

Пояснительная записка к бухгалтерской отчетности

1. Сведения об организации

Наименование юридического лица:

ГАРАЖНЫЙ КООПЕРАТИВ "КАМАЗ-2"

Идентификационный номер налогоплательщика (ИНН): 1650040690

Код причины постановки на учет (КПП): 165001001

Основным видом деятельности, который является преобладающим и имеет приоритетное значение для организации, является деятельность стоянок для транспортных средств (ОКВЭД 52.21.24).

2. Анализ финансового положения ГАРАЖНЫЙ КООПЕРАТИВ "КАМАЗ-2"

2.1. Структура имущества и источники его формирования

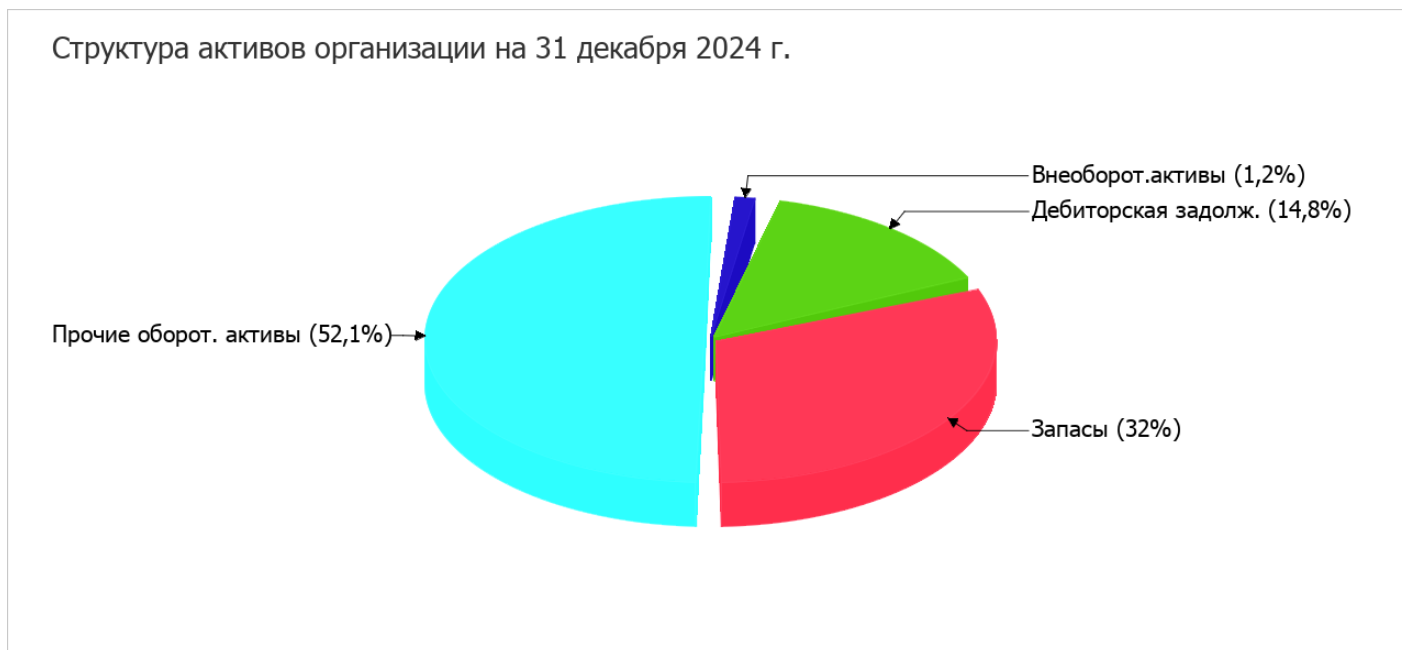
| Показатель | Значение показателя | | | | Изменение за анализируемый период | |
|---|---------------------|------------|--|---|-----------------------------------|------------------------------------|
| | в тыс. руб. | | в % к валюте баланса | | тыс. руб. (гр.3- гр.2) | ± % ((гр.3- гр.2) : гр.2) |
| | 31.12.2023 | 31.12.2024 | на начало анализируемого периода (31.12.2023) | на конец анализируемого периода (31.12.2024) | | |
| Актив | | | | | | |
| 1. Внеоборотные активы | 19 | 19 | 0,7 | 1,2 | - | - |
| в том числе: основные средства | 19 | 19 | 0,7 | 1,2 | - | - |
| нематериальные активы | - | - | - | - | - | - |
| 2. Оборотные, всего | 2 904 | 1 599 | 99,3 | 98,8 | -1 305 | -44,9 |
| в том числе: запасы | 527 | 517 | 18 | 32 | -10 | -1,9 |
| дебиторская задолженность | 543 | 239 | 18,6 | 14,8 | -304 | -56 |
| денежные средства и краткосрочные финансовые вложения | 1 834 | 843 | 62,7 | 52,1 | -991 | -54 |
| Пассив | | | | | | |
| 1. Собственный капитал | 2 923 | 1 615 | 100 | 99,8 | -1 308 | -44,7 |
| 2. Долгосрочные обязательства, всего | - | - | - | - | - | - |
| в том числе: заемные средства | - | - | - | - | - | - |
| 3. Краткосрочные обязательства*, всего | - | 3 | - | 0,2 | +3 | - |

| Показатель | Значение показателя | | | | Изменение за анализируемый период | |
|-------------------------------|---------------------|------------|--|---|-----------------------------------|------------------------------------|
| | в тыс. руб. | | в % к валюте баланса | | тыс. руб. (гр.3- гр.2) | ± % ((гр.3- гр.2) : гр.2) |
| | 31.12.2023 | 31.12.2024 | на начало анализируемого периода (31.12.2023) | на конец анализируемого периода (31.12.2024) | | |
| в том числе: заемные средства | - | - | - | - | - | - |
| Валюта баланса | 2 923 | 1 618 | 100 | 100 | -1 305 | -44,6 |

* Без доходов будущих периодов, возникших в связи с безвозмездным получением имущества и государственной помощи, включенных в собственный капитал.

Активы на 31.12.2024 характеризуются большой долей (98,8%) текущих активов и незначительным процентом внеоборотных средств. Активы организации за весь период уменьшились на **1 305** тыс. руб. (на **44,6%**). При этом собственный капитал организации изменился практически пропорционально активам организации (уменьшился на **1 308** тыс. руб.).

Наглядно соотношение основных групп активов организации представлено ниже на диаграмме:



Снижение величины активов организации связано, в основном, со снижением следующих позиций актива бухгалтерского баланса (в скобках указана доля изменения статьи в общей сумме всех отрицательно изменившихся статей):

- денежные средства и денежные эквиваленты – **991** тыс. руб. (**75,9%**)
- дебиторская задолженность – **304** тыс. руб. (**23,3%**)

Одновременно, в пассиве баланса снижение произошло по строке "добавочный капитал (без накопленной дооценки)" (**-1 308** тыс. руб., или **100%** вклада в снижение пассивов организации за весь анализируемый период).

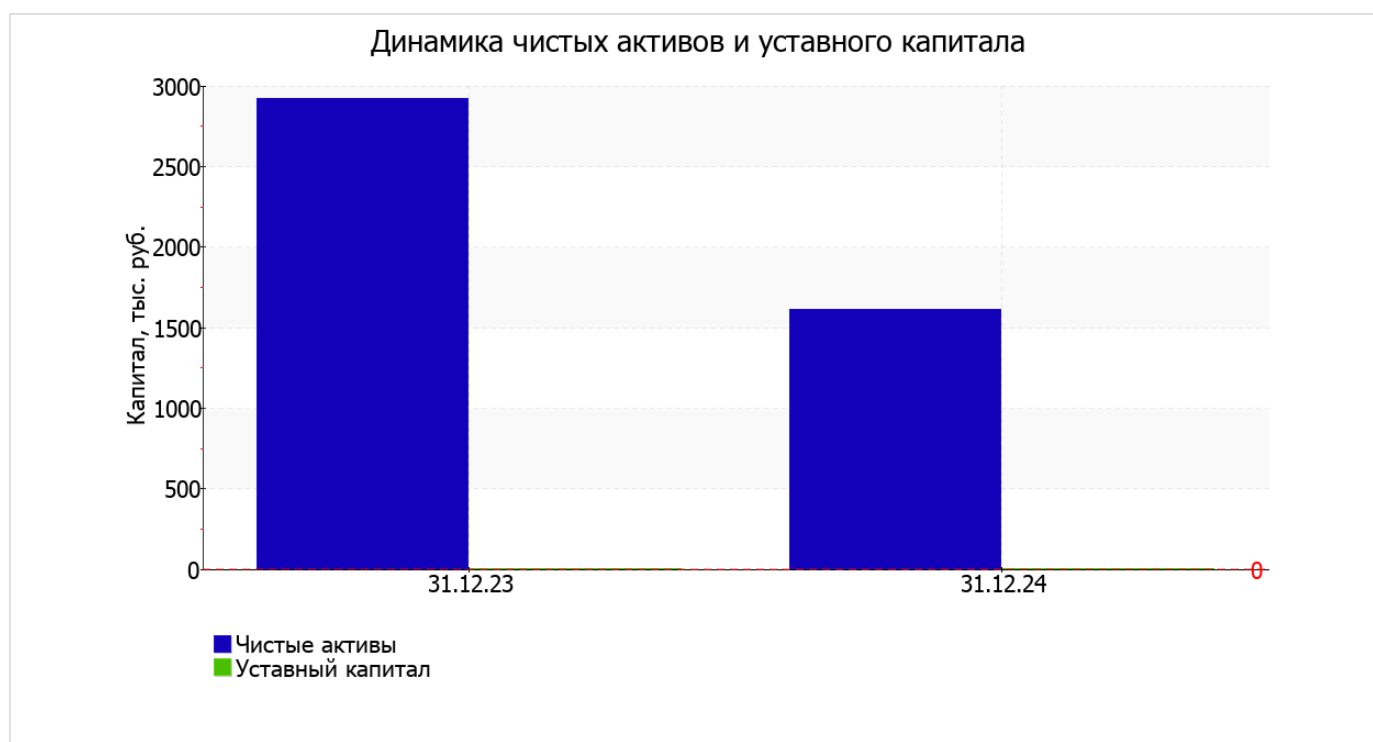
Среди положительно изменившихся статей баланса можно выделить "кредиторская задолженность" в пассиве (**+3** тыс. руб.).

по состоянию на 31.12.2024 собственный капитал организации равнялся **1 615,0** тыс. руб. за весь анализируемый период собственный капитал организации уменьшился на **1 308,0** тыс. руб., или на **44,7%**.

2.2. Чистые активы организации

| Показатель | Значение показателя | | | | Изменение | |
|---|---------------------|------------|--|---|--------------------------|-----------------------------|
| | в тыс. руб. | | в % к валюте баланса | | тыс. руб. (гр.3-гр.2) | ± % ((гр.3-гр.2) : гр.2) |
| | 31.12.2023 | 31.12.2024 | на начало анализируемого периода (31.12.2023) | на конец анализируемого периода (31.12.2024) | | |
| 1. Чистые активы | 2 923 | 1 615 | 100 | 99,8 | -1 308 | -44,7 |
| 2. Уставный капитал | – | – | – | – | – | – |
| 3. Превышение чистых активов над уставным капиталом (стр.1-стр.2) | 2 923 | 1 615 | 100 | 99,8 | -1 308 | -44,7 |

Имеющаяся величина чистых активов положительно характеризует финансовое положение, полностью удовлетворяя требованиям нормативных актов к величине чистых активов организации. При этом необходимо отметить снижение чистых активов на **44,7%** за последний год. Несмотря на нормальную относительно уставного капитала величину чистых активов, их дальнейшее снижение может привести к ухудшению данного соотношения. Ниже на графике представлено изменение чистых активов и уставного капитала.



2.3. Анализ финансовой устойчивости организации

2.3.1. Основные показатели финансовой устойчивости организации

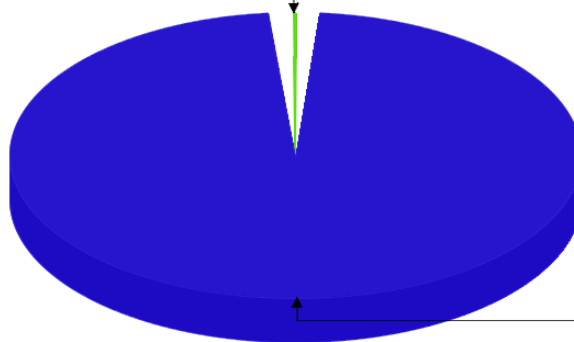
| Показатель | Значение показателя | | Изменение показателя (гр.3-гр.2) | Описание показателя и его нормативное значение |
|---|---------------------|------------|----------------------------------|--|
| | 31.12.2023 | 31.12.2024 | | |
| Коэффициент автономии | 1 | 1 | – | Отношение собственного капитала к общей сумме капитала. нормальное значение: 0,45 и более (оптимальное 0,55-0,7). |
| Коэффициент обеспеченности собственными оборотными средствами | 1 | 1 | – | Отношение собственных оборотных средств к оборотным активам. нормальное значение: 0,1 и более. |
| Коэффициент покрытия инвестиций | 1 | 1 | – | Отношение собственного капитала и долгосрочных обязательств к общей сумме капитала. нормальное значение для данной отрасли: 0,7 и более. |
| Коэффициент маневренности собственного капитала | 0,99 | 0,99 | – | Отношение собственных оборотных средств к источникам собственных средств. нормальное значение: 0,2 и более. |
| Коэффициент обеспеченности запасов | 5,51 | 3,09 | -2,42 | Отношение собственных оборотных средств к стоимости запасов. нормальное значение: 0,5 и более. |
| Коэффициент краткосрочной задолженности | – | 1 | +1 | Отношение краткосрочной задолженности к общей сумме задолженности. |

Коэффициент автономии организации на 31.12.2024 составил 1. Полученное значение говорит о неоправданно высокой доли собственного капитала (100%) в общем капитале; организация слишком осторожно относится к привлечению заемных денежных средств. коэффициент автономии за весь рассматриваемый период практически не претерпел изменений, снизившись всего менее чем на 0,01.

Ниже на диаграмме наглядно представлено соотношение собственного и заемного капитала организации: При этом необходимо отметить, что долгосрочные обязательства не нашли отражение на диаграмме ввиду их отсутствия.

Структура капитала организации на 31 декабря 2024 г.

Краткосроч. обязат-ва (0,2%)



Собственный капитал (99,8%)

на 31.12.2024 значение коэффициента обеспеченности собственными оборотными средствами составило 1. в течение анализируемого периода коэффициент обеспеченности собственными оборотными средствами уменьшился всего менее чем на 0,01. коэффициент на последний день анализируемого периода демонстрирует вполне соответствующее нормальному значению.

коэффициент покрытия инвестиций за весь анализируемый период уменьшился всего лишь менее чем на 0,01, до 1. Значение коэффициента на 31.12.2024 полностью соответствует нормативному значению.

за последний год коэффициент обеспеченности материальных запасов снизился на 2,42, с 5,51 до 3,09. на последний день анализируемого периода (31.12.2024) значение коэффициента обеспеченности материальных запасов можно характеризовать как вполне соответствующее нормальному.

Коэффициент краткосрочной задолженности организации показывает на отсутствие долгосрочной задолженности при 100% краткосрочной.

2.4. Ликвидность

| Показатель ликвидности | Значение показателя | | Изменение показателя (гр.3 - гр.2) | Расчет, рекомендованное значение |
|--|---------------------|------------|------------------------------------|--|
| | 31.12.2023 | 31.12.2024 | | |
| 1. Коэффициент текущей (общей) ликвидности | – | 533 | +533 | Отношение текущих активов к краткосрочным обязательствам. нормальное значение: 1,8 и более. |
| 2. Коэффициент быстрой (промежуточной) ликвидности | – | 360,67 | +360,67 | Отношение ликвидных активов к краткосрочным обязательствам. нормальное значение: 0,9 и более. |
| 3. Коэффициент абсолютной ликвидности | – | 281 | +281 | Отношение высоколиквидных активов к краткосрочным обязательствам. нормальное значение для данной отрасли: 0,2 и более. |

[На конец периода] коэффициент текущей ликвидности имеет значение, соответствующее норме (533 при нормативном значении 1,8). [За весь период] коэффициент вырос на 533.

Для коэффициента быстрой ликвидности нормативным значением является 0,9. В данном случае его значение составило 360,67. Это свидетельствует о достаточности ликвидных активов (т. е. наличности и других активов, которые можно легко обратить в денежные средства) для погашения краткосрочной кредиторской задолженности.

Коэффициент абсолютной ликвидности имеет значение, соответствующее норме (281). [За весь период] коэффициент вырос на 281.

3. Выводы по результатам анализа

По результатам проведенного анализа выделены и сгруппированы по качественному признаку основные показатели финансового положения и результатов деятельности ГАРАЖНЫЙ КООПЕРАТИВ "КАМАЗ-2" за весь рассматриваемый период.

С очень хорошей стороны финансовое положение организации характеризуют следующие показатели:

- значение коэффициента обеспеченности собственными оборотными средствами, равное 1, является вполне соответствующее нормальному;
- коэффициент текущей (общей) ликвидности полностью соответствует нормативному значению;
- полностью соответствует нормативному значению коэффициент быстрой (промежуточной) ликвидности;
- коэффициент абсолютной ликвидности полностью соответствует нормальному значению;
- идеальное соотношение активов по степени ликвидности и обязательств по сроку погашения;
- коэффициент покрытия инвестиций имеет хорошее значение (доля собственного капитала и долгосрочных обязательств составляет 100% от общего капитала организации);
- абсолютная финансовая устойчивость по величине излишка собственных оборотных средств.

Показатели финансового положения организации, имеющие положительные значения:

- коэффициент автономии неоправданно высок (1);
- чистые активы превышают уставный капитал, однако за весь анализируемый период произошло снижение их величины.

Следующие 2 показателя результатов деятельности организации имеют нормальные или близкие к нормальным значения:

- финансовый результат от продаж в течение анализируемого периода равен нулю;
- чистая прибыль равна нулю..

Приведенные ниже 2 показателя финансового положения и результатов деятельности ГАРАЖНЫЙ КООПЕРАТИВ "КАМАЗ-2" имеют неудовлетворительные значения:

- низкая рентабельность активов (0% за 2024 год);
- изменение собственного капитала практически соответствует общему изменению активов ГАРАЖНЫЙ КООПЕРАТИВ "КАМАЗ-2".

Анализ основных показателей свидетельствует о положительном финансовом состоянии ГАРАЖНЫЙ КООПЕРАТИВ "КАМАЗ-2", возможности отвечать по своим обязательствам. Финансовое состояние организации позволяют использовать не только внутренние ресурсы, но и привлекать заемные средства.