

Пояснительная записка к бухгалтерской отчетности

1. Сведения об организации

Наименование юридического лица:

ОБЩЕСТВО С ОГРАНИЧЕННОЙ ОТВЕТСТВЕННОСТЬЮ "ЛЕС АРТ"

Идентификационный номер налогоплательщика (ИНН): 2807010850

Код причины постановки на учет (КПП): 280701001

Основным видом деятельности, который является преобладающим и имеет приоритетное значение для организации, является лесоводство и прочая лесохозяйственная деятельность (ОКВЭД 02.10).

2. Анализ финансового положения ОБЩЕСТВО С ОГРАНИЧЕННОЙ ОТВЕТСТВЕННОСТЬЮ "ЛЕС АРТ"

2.1. Структура имущества и источники его формирования

Показатель	Значение показателя				Изменение за анализируемый период	
	в тыс. руб.		в % к валюте баланса		тыс. руб. (гр.3- гр.2)	± % ((гр.3- гр.2) : гр.2)
	31.12.2023	31.12.2024	на начало анализируемого периода (31.12.2023)	на конец анализируемого периода (31.12.2024)		
Актив						
1. Внеоборотные активы	-	-	-	-	-	-
в том числе: основные средства	-	-	-	-	-	-
нематериальные активы	-	-	-	-	-	-
2. Оборотные, всего	458	8 694	100	100	+8 236	+19 раз
в том числе: запасы	-	-	-	-	-	-
дебиторская задолженность	-	-	-	-	-	-
денежные средства и краткосрочные финансовые вложения	458	8 694	100	100	+8 236	+19 раз
Пассив						
1. Собственный капитал	413	1 516	90,2	17,4	+1 103	+3,7 раза
2. Долгосрочные обязательства, всего	45	178	9,8	2	+133	+4 раза
в том числе: заемные средства	-	-	-	-	-	-

Показатель	Значение показателя				Изменение за анализируемый период	
	в тыс. руб.		в % к валюте баланса		тыс. руб. (гр.3- гр.2)	± % ((гр.3- гр.2) : гр.2)
	31.12.2023	31.12.2024	на начало анализируемого периода (31.12.2023)	на конец анализируемого периода (31.12.2024)		
3. Краткосрочные обязательства*, всего	–	7 000	–	80,5	+7 000	–
в том числе: заемные средства	–	–	–	–	–	–
Валюта баланса	458	8 694	100	100	+8 236	+19 раз

* Без доходов будущих периодов, возникших в связи с безвозмездным получением имущества и государственной помощи, включенных в собственный капитал.

Активы на 31 декабря 2024 г. характеризуются отсутствием внеоборотных средств при 100% текущих активов. Активы организации за весь период значительно увеличились (в 19 раз). Учитывая значительный рост активов, необходимо отметить, что собственный капитал увеличился в меньшей степени – в 3,7 раза. отстающее увеличение собственного капитала относительно общего изменения активов – фактор негативный.

Рост активов организации связан с ростом показателя по строке "денежные средства и денежные эквиваленты" на 8 236 тыс. руб. (или 100% вклада в прирост активов).

Одновременно, в пассиве баланса наибольший прирост наблюдается по строкам:

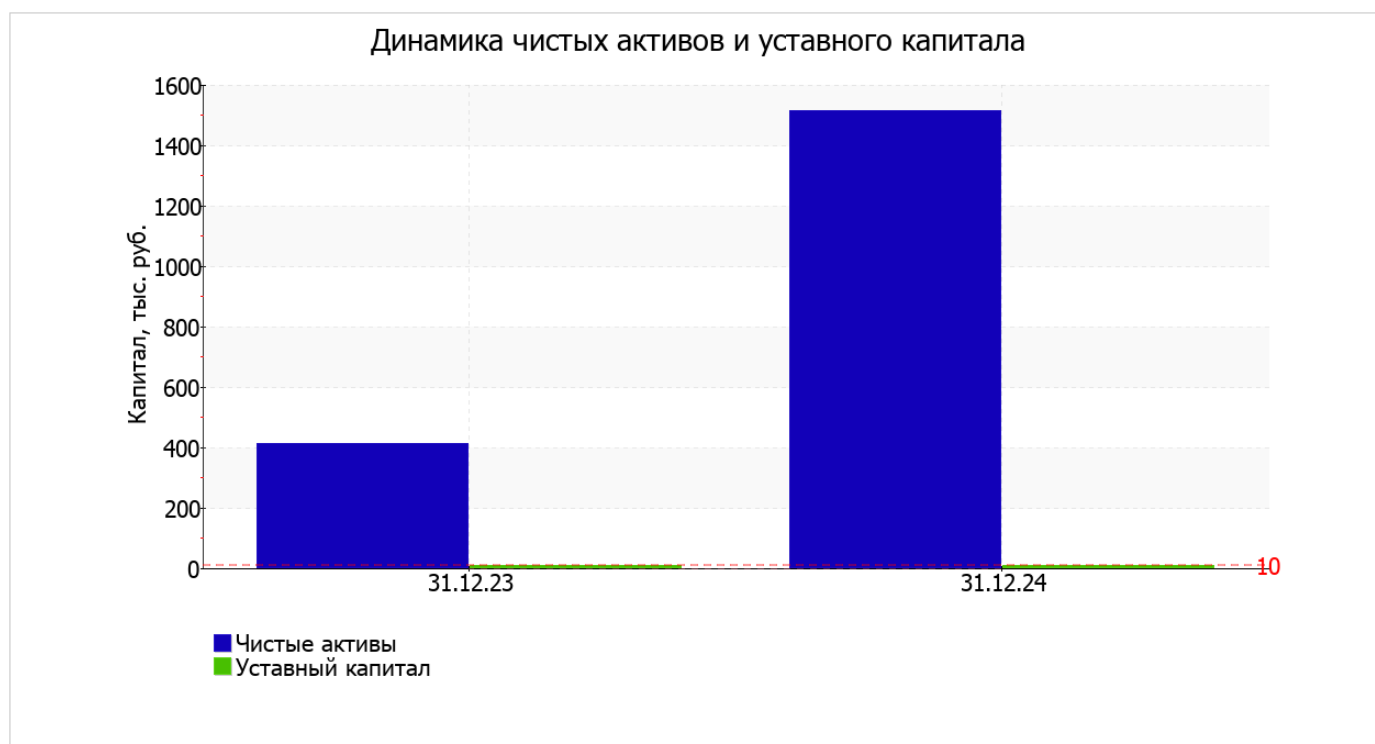
- кредиторская задолженность – 7 000 тыс. руб. (85%)
- нераспределенная прибыль (непокрытый убыток) – 1 103 тыс. руб. (13,4%)

собственный капитал организации на 31 декабря 2024 г. равнялся 1 516,0 тыс. руб.; это в 3,7 раза больше, чем на начало анализируемого периода (31.12.2023).

2.2. Чистые активы организации

Показатель	Значение показателя				Изменение	
	в тыс. руб.		в % к валюте баланса		тыс. руб. (гр.3- гр.2)	± % ((гр.3- гр.2) : гр.2)
	31.12.2023	31.12.2024	на начало анализируемого периода (31.12.2023)	на конец анализируемого периода (31.12.2024)		
1. Чистые активы	413	1 516	90,2	17,4	+1 103	+3,7 раза
2. Уставный капитал	10	10	2,2	0,1	–	–
3. Превышение чистых активов над уставным капиталом (стр.1-стр.2)	403	1 506	88	17,3	+1 103	+3,7 раза

Чистые активы организации на 31.12.2024 намного (в 151,6 раза) превышают уставный капитал. Такое соотношение положительно характеризует финансовое положение, полностью удовлетворяя требованиям нормативных актов к величине чистых активов организации. Более того необходимо отметить увеличение чистых активов в 3,7 раза за последний год. Превышение чистых активов над уставным капиталом и в то же время их увеличение за период говорит о хорошем финансовом положении организации по данному признаку. Наглядное изменение чистых активов и уставного капитал представлено на следующем графике.



2.3. Анализ финансовой устойчивости организации

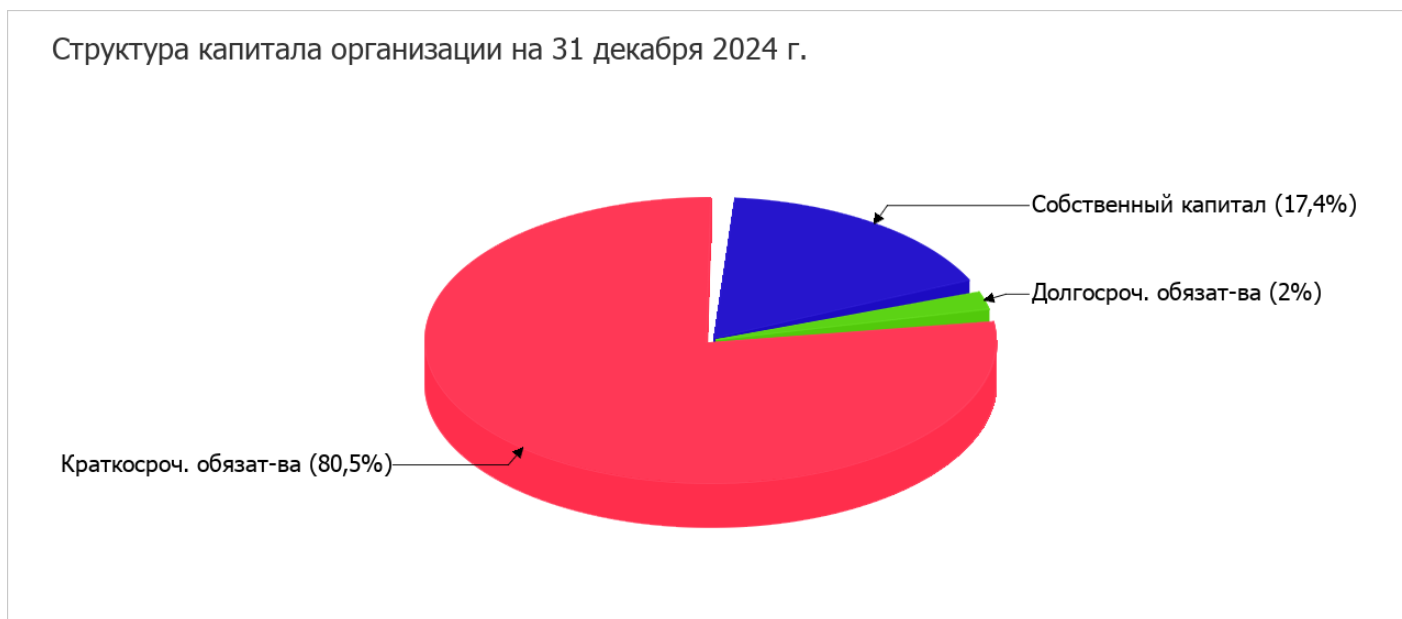
2.3.1. Основные показатели финансовой устойчивости организации

Показатель	Значение показателя		Изменение показателя (гр.3-гр.2)	Описание показателя и его нормативное значение
	31.12.2023	31.12.2024		
Коэффициент автономии	0,9	0,17	-0,73	Отношение собственного капитала к общей сумме капитала. нормальное значение для данной отрасли: 0,5 и более (оптимальное 0,6-0,7).
Коэффициент обеспеченности собственными оборотными средствами	0,9	0,17	-0,73	Отношение собственных оборотных средств к оборотным активам. нормальное значение: 0,1 и более.
Коэффициент покрытия инвестиций	1	0,19	-0,81	Отношение собственного капитала и долгосрочных обязательств к общей сумме капитала. нормальное значение: 0,75 и более.
Коэффициент маневренности собственного капитала	1	1	-	Отношение собственных оборотных средств к источникам собственных средств. нормальное значение для данной отрасли: 0,2 и более.

Показатель	Значение показателя		Изменение показателя (гр.3-гр.2)	Описание показателя и его нормативное значение
	31.12.2023	31.12.2024		
Коэффициент обеспеченности запасов	–	–	–	Отношение собственных оборотных средств к стоимости запасов. нормальное значение: 0,5 и более.
Коэффициент краткосрочной задолженности	0	0,98	+0,98	Отношение краткосрочной задолженности к общей сумме задолженности.

Коэффициент автономии организации на 31 декабря 2024 г. составил **0,17**. Полученное значение свидетельствует о ее значительной зависимости от кредиторов по причине недостатка собственного капитала. в течение анализируемого периода коэффициент автономии очень сильно уменьшился на **0,73**.

Наглядно структура капитала организации представлена ниже на диаграмме:



коэффициент обеспеченности собственными оборотными средствами на последний день анализируемого периода равнялся **0,17**. коэффициент обеспеченности собственными оборотными средствами за год снизился на **0,73**. по состоянию на 31.12.2024 значение коэффициента можно характеризовать как полностью укладывающееся в норму.

за весь рассматриваемый период коэффициент покрытия инвестиций резко снизился на **0,81** и составил **0,19**. Значение коэффициента на последний день анализируемого периода значительно ниже нормативного значения.

По коэффициенту краткосрочной задолженности видно, что величина краткосрочной кредиторской задолженности организации значительно превосходит величину долгосрочной задолженности (97,5% и 2,5% соответственно). При этом за весь рассматриваемый период доля долгосрочной задолженности уменьшилась на 97,5%.

2.4. Ликвидность

Показатель ликвидности	Значение показателя		Изменение показателя (гр.3 - гр.2)	Расчет, рекомендованное значение
	31.12.2023	31.12.2024		
1. Коэффициент текущей (общей) ликвидности	–	1,24	+1,24	Отношение текущих активов к краткосрочным обязательствам. нормальное значение: 1,8 и более.
2. Коэффициент быстрой (промежуточной) ликвидности	–	1,24	+1,24	Отношение ликвидных активов к краткосрочным обязательствам. нормальное значение: не менее 0,9.
3. Коэффициент абсолютной ликвидности	–	1,24	+1,24	Отношение высоколиквидных активов к краткосрочным обязательствам. нормальное значение: 0,15 и более.

[На конец периода] значение коэффициента текущей ликвидности (1,24) не соответствует норме. Несмотря на это следует отметить положительную динамику – за весь анализируемый период коэффициент вырос на 1,24.

Для коэффициента быстрой ликвидности нормативным значением является 0,9. В данном случае его значение составило 1,24. Это означает, что у ОБЩЕСТВО С ОГРАНИЧЕННОЙ ОТВЕТСТВЕННОСТЬЮ "ЛЕС АРТ" достаточно активов, которые можно в сжатые сроки перевести в денежные средства и погасить краткосрочную кредиторскую задолженность.

Третий из коэффициентов, характеризующий способность организации погасить всю или часть краткосрочной задолженности за счет денежных средств и краткосрочных финансовых вложений, имеет значение, соответствующее допустимому (1,24). [За весь период] коэффициент абсолютной ликвидности вырос на 1,24.

3. Анализ эффективности деятельности организации

3.1. Обзор результатов деятельности

Ниже в таблице приведены основные финансовые результаты деятельности ОБЩЕСТВО С ОГРАНИЧЕННОЙ ОТВЕТСТВЕННОСТЬЮ "ЛЕС АРТ" за последний год и аналогичный период прошлого года.

Как видно из "Отчета о финансовых результатах", за весь анализируемый период организация получила прибыль от продаж в размере 8 630 тыс. руб., что составляет 65,5% от выручки. По сравнению с аналогичным периодом прошлого года прибыль от продаж выросла на 7 612 тыс. руб., или в 8,5 раза.

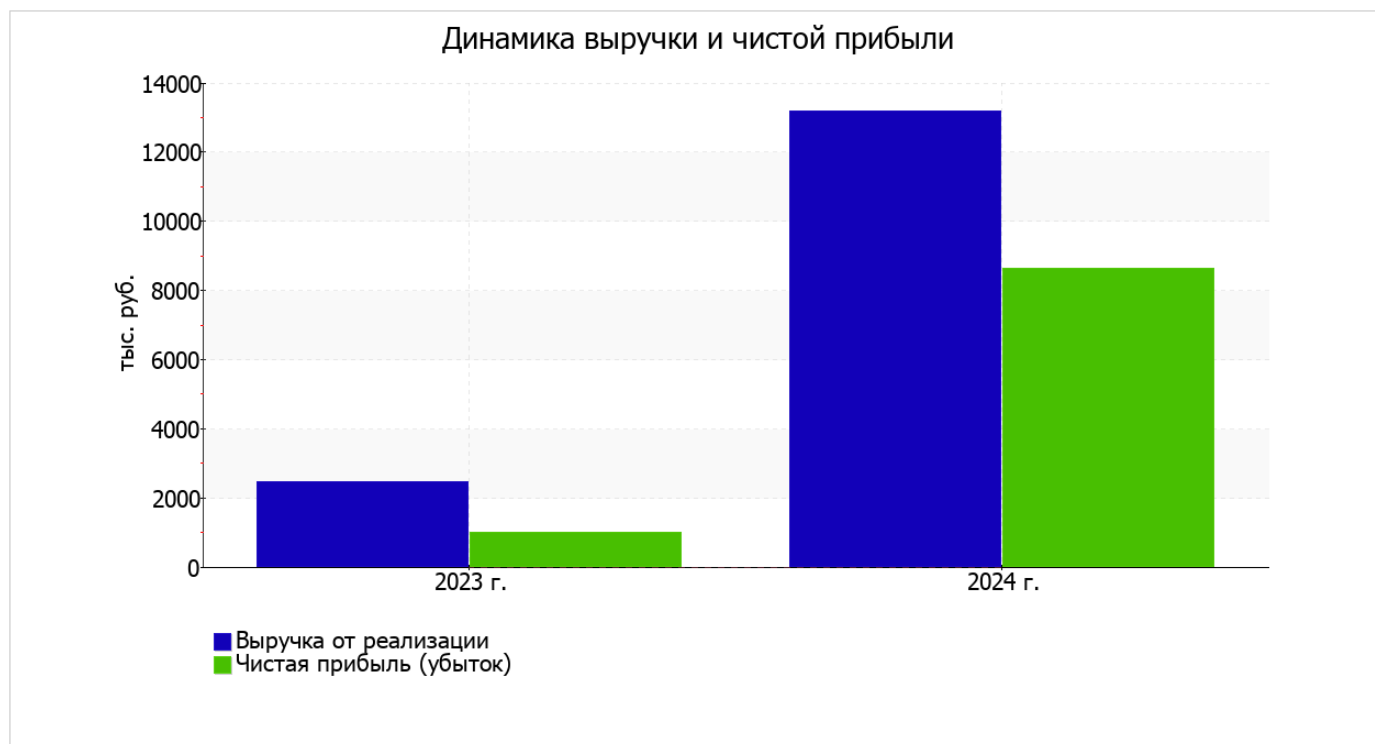
По сравнению с прошлым периодом в текущем увеличилась как выручка от продаж, так и расходы по обычным видам деятельности (на 10 715 и 3 103 тыс. руб. соответственно). Причем в процентном отношении изменение выручки (+434,7%) опережает изменение расходов (+214,4%)

Обратив внимание на строку 2220 формы №2 можно отметить, что организация как и в прошлом году не использовала возможность учитывать общехозяйственные расходы в качестве условно-постоянных, включая их ежемесячно в себестоимость производимой продукции (выполняемых работ, оказываемых услуг). Это и обусловило отсутствие показателя "Управленческие расходы" за отчетный период в форме №2.

В форме №2 отсутствуют прочие доходы и расходы. Избежать расходов даже при отсутствии деятельности практически невозможно, поэтому возможны неточности в заполнении отчета.

Показатель	Значение показателя, тыс. руб.		Изменение показателя		Средне- годовая величина, тыс. руб.
	2023 г.	2024 г.	тыс. руб. (гр.3 - гр.2)	± % ((3-2) : 2)	
1. Выручка	2 465	13 180	+10 715	+5,3 раза	7 823
2. Расходы по обычным видам деятельности	1 447	4 550	+3 103	+3,1 раза	2 999
3. Прибыль (убыток) от продаж (1-2)	1 018	8 630	+7 612	+8,5 раза	4 824
4. Прочие доходы и расходы, кроме процентов к уплате	-23	–	+23	↑	-12
5. ЕВГТ (прибыль до уплаты процентов и налогов) (3+4)	995	8 630	+7 635	+8,7 раза	4 813
6. Проценты к уплате	–	–	–	–	–
7. Налог на прибыль, изменение налоговых активов и прочее	–	–	–	–	–
8. Чистая прибыль (убыток) (5-6+7)	995	8 630	+7 635	+8,7 раза	4 813
Справочно: Совокупный финансовый результат периода	995	8 630	+7 635	+8,7 раза	4 813
Изменение за период нераспределенной прибыли (непокрытого убытка) по данным бухгалтерского баланса (измен. стр. 1370)	x	1 103	x	x	x

Ниже на графике наглядно представлено изменение выручки и прибыли ОБЩЕСТВО С ОГРАНИЧЕННОЙ ОТВЕТСТВЕННОСТЬЮ "ЛЕС АРТ" в течение всего анализируемого периода.



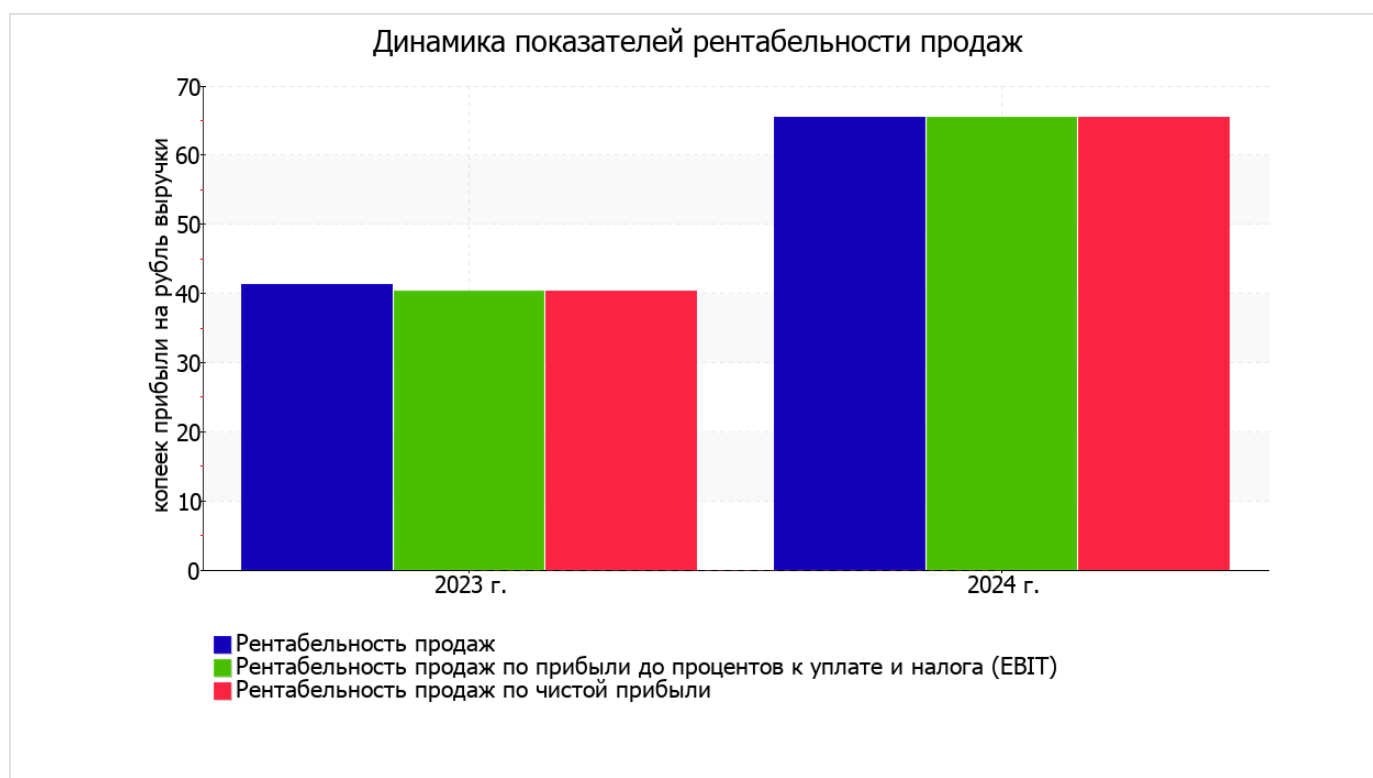
3.2. Анализ рентабельности

Показатели рентабельности	Значения показателя (в %, или в копейках с рубля)		Изменение показателя	
	2023 г.	2024 г.	коп., (гр.3 - гр.2)	± % ((3-2) : 2)
1. Рентабельность продаж (величина прибыли от продаж в каждом рубле выручки). нормальное значение для данной отрасли: не менее 8%.	41,3	65,5	+24,2	+58,5
2. Рентабельность продаж по ЕБИТ (величина прибыли от продаж до уплаты процентов и налогов в каждом рубле выручки).	40,4	65,5	+25,1	+62,2
3. Рентабельность продаж по чистой прибыли (величина чистой прибыли в каждом рубле выручки). нормальное значение для данной отрасли: 5% и более.	40,4	65,5	+25,1	+62,2

Все три показателя рентабельности за период 01.01–31.12.2024, приведенные в таблице, имеют положительные значения, поскольку организацией получена как прибыль от продаж, так и в целом прибыль от финансово-хозяйственной деятельности за данный период.

прибыль от продаж в анализируемом периоде составляет 65,5% от полученной выручки. К тому же имеет место рост рентабельности продаж по сравнению с данным показателем за аналогичный период года, предшествующего отчётному, (+24,2%).

Показатель рентабельности, рассчитанный как отношение прибыли до процентов к уплате и налогообложения (ЕБИТ) к выручке организации, за 2024 год составил 65,5%. То есть в каждом рубле выручки организации содержалось 65,5 коп. прибыли до налогообложения и процентов к уплате.



Далее в таблице представлены три основных показателя, характеризующие рентабельность использования вложенного в предпринимательскую деятельность капитала.

Показатель рентабельности	Значение показателя, %	Расчет показателя
	2024 г.	
Рентабельность собственного капитала (ROE)	892,3	Отношение чистой прибыли к средней величине собственного капитала. нормальное значение: 20% и более.
Рентабельность активов (ROA)	188,1	Отношение чистой прибыли к средней стоимости активов. нормальное значение для данной отрасли: не менее 8%.
Прибыль на задействованный капитал (ROCE)	799,9	Отношение прибыли до уплаты процентов и налогов (ЕБИТ) к собственному капиталу и долгосрочным обязательствам.

[За последний период] каждый рубль собственного капитала организации обеспечил чистую прибыль в размере **8,923** руб.

за 2024 год значение рентабельности активов (**188,1%**) можно характеризовать как полностью укладывающееся в норму.

3.3. Деловая активность (оборачиваемость активов и обязательств)

В следующей таблице рассчитаны показатели оборачиваемости ряда активов, характеризующие скорость возврата вложенных в предпринимательскую деятельность средств, а также показатель оборачиваемости кредиторской задолженности при расчетах с поставщиками и подрядчиками.

Показатель оборачиваемости	Значение в днях	Коэфф. 2024 г.
	2024 г.	
Оборачиваемость оборотных средств (отношение средней величины оборотных активов к среднесуточной выручке*; нормальное значение для данной отрасли: не более 176 дн.)	127	2,9
Оборачиваемость запасов (отношение средней стоимости запасов к среднесуточной себестоимости проданных товаров; нормальное значение для данной отрасли: не более 34 дн.)	0	–
Оборачиваемость дебиторской задолженности (отношение средней величины дебиторской задолженности к среднесуточной выручке; нормальное значение для данной отрасли: не более 80 дн.)	0	–
Оборачиваемость кредиторской задолженности (отношение средней величины кредиторской задолженности к среднесуточной выручке)	97	3,8
Оборачиваемость активов (отношение средней стоимости активов к среднесуточной выручке; нормальное значение для данной отрасли: не более 254 дн.)	127	2,9
Оборачиваемость собственного капитала (отношение средней величины собственного капитала к среднесуточной выручке)	27	13,6

* Приведен расчет показателя в днях. Значение коэффициента равно отношению 365 к значению показателя в днях.

Оборачиваемость активов за весь рассматриваемый период показывает, что общество получает выручку, равную сумме всех имеющихся активов за 127 календарных дней.

4. Выводы по результатам анализа

По результатам проведенного анализа выделены и сгруппированы по качественному признаку основные показатели финансового положения и результатов деятельности ОБЩЕСТВО С ОГРАНИЧЕННОЙ ОТВЕТСТВЕННОСТЬЮ "ЛЕС АРТ" в течение анализируемого периода.

Показатели финансового положения и результатов деятельности ОБЩЕСТВО С ОГРАНИЧЕННОЙ ОТВЕТСТВЕННОСТЬЮ "ЛЕС АРТ", имеющие исключительно хорошие значения:

- чистые активы превышают уставный капитал, к тому же они увеличились за анализируемый период;
- на последний день анализируемого периода значение коэффициента обеспеченности собственными оборотными средствами, равное **0,17**, является очень хорошим;
- полностью соответствует нормативному значению коэффициент быстрой (промежуточной) ликвидности;
- коэффициент абсолютной ликвидности полностью соответствует нормативному значению;
- значительная, по сравнению с общей стоимостью активов организации прибыль (**188,1%** за 2024 год);
- рост рентабельности продаж (**+24,2** процентных пункта от рентабельности **41,3%** за аналогичный период года, предшествующего отчётному);
- абсолютная финансовая устойчивость по величине излишка собственных оборотных средств;
- за 2024 год получена прибыль от продаж (**8 630** тыс. руб.), более того наблюдалась положительная динамика по сравнению с аналогичным периодом прошлого года (**+7 612** тыс. руб.);
- чистая прибыль за 2024 год составила **8 630** тыс. руб. (**+7 635** тыс. руб. по сравнению с аналогичным периодом прошлого года);
- рост прибыли до процентов к уплате и налогообложения (ЕБИТ) на рубль выручки организации (**+25,1** коп. к **40,4** коп. с рубля выручки за такой же период прошлого года).

Среди показателей, неудовлетворительно характеризующих финансовое положение организации, можно выделить такие:

- коэффициент автономии имеет неудовлетворительное значение (**0,17**);
- ниже принятой нормы коэффициент текущей (общей) ликвидности;
- отстающее увеличение собственного капитала относительно общего изменения активов организации.

Положительно финансовое положение организации характеризует следующий показатель – хорошее соотношение активов по степени ликвидности и обязательств по сроку погашения.

В ходе анализа был получен следующий показатель, имеющий критическое значение – коэффициент покрытия инвестиций значительно ниже нормы (доля собственного капитала и долгосрочных обязательств в общей сумме капитала организации составляет **19%** (нормальное значение: **75%** и более)).

Анализ свидетельствует об очень хорошем финансовом состоянии организации, ее способности отвечать по своим обязательствам перед кредиторами. При данных финансовых показателях ОБЩЕСТВО С ОГРАНИЧЕННОЙ ОТВЕТСТВЕННОСТЬЮ "ЛЕС АРТ" относится к категории надежных заемщиков и может рассчитывать на получение кредитов.