


1.3. Нематериальные активы с полностью погашенной стоимостью

Наименование показателя	Код	На 31 декабря 2024 г.	На 31 декабря 2023 г.	На 31 декабря 2022 г.
Всего	5130	-	-	-
в том числе:	5131	-	-	-

1.4. Наличие и движение результатов НИОКР

Наименование показателя	Код	Период	На начало года		Поступило	Изменения за период		На конец периода	
			первоначальная стоимость	часть стоимости, списанной на расходы		первоначальная стоимость	часть стоимости, списанной на расходы	часть стоимости, списанная за период	первоначальная стоимость
НИОКР - всего	5140	за 2024г.	-	-	-	-	-	-	-
	5150	за 2023г.	-	-	-	-	-	-	-
в том числе:	5141	за 2024г.	-	-	-	-	-	-	-
	5151	за 2023г.	-	-	-	-	-	-	-



1.5. Незаконченные и неоформленные НИОКР и незаконченные операции по приобретению нематериальных активов

Наименование показателя	Код	Период	На начало года	Изменения за период			На конец периода
				затраты за период	списано затрат как не давших положительного результата	принято к учету в качестве нематериальных активов или НИОКР	
Затраты по незаконченным исследованиям и разработкам - всего	5160	за 2024г.	-	-	-	-	
	5170	за 2023г.	-	-	-	-	
в том числе:							
	5161	за 2024г.	-	-	-	-	
	5171	за 2023г.	-	-	-	-	
Незаконченные операции по приобретению нематериальных активов - всего	5180	за 2024г.	-	-	-	-	
	5190	за 2023г.	-	-	-	-	
в том числе:							
	5181	за 2024г.	-	-	-	-	
	5191	за 2023г.	-	-	-	-	

Руководитель
 (подпись)
 Букин Владимир
 Леонидович
 (расшифровка подписи)




28 марта 2025 г.

2. Основные средства

2.1. Наличие и движение основных средств

Наименование показателя	Код	Период	На начало года		Изменения за период						Переоценка		На конец периода	
			первоначальная стоимость	накопленная амортизация и убытки от обесценения	выбыло объектов	накопленная амортизация и убытки от обесценения	начислено амортизации	убыток от обесценения	Первоначальная стоимость	Накопленная амортизация	первоначальная стоимость	накопленная амортизация и убытки от обесценения		
Основные средства (без учета доходных вложений в материальные ценности) - всего	5200	за 2024г.	5 241	(5 241)	-	-	-	-	-	-	-	5 241	(5 241)	
в том числе:	5210	за 2023г.	5 241	(4 249)	-	-	(992)	-	-	-	-	5 241	(5 241)	
Транспортные средства	5201	за 2024г.	4 740	(4 740)	-	-	-	-	-	-	-	4 740	(4 740)	
	5211	за 2023г.	4 740	(3 748)	-	-	(992)	-	-	-	-	4 740	(4 740)	
Офисное оборудование	5202	за 2024г.	501	(501)	-	-	-	-	-	-	-	501	(501)	
	5212	за 2023г.	501	(501)	-	-	-	-	-	-	-	501	(501)	
Учтено в составе доходных вложений в материальные ценности - всего	5220	за 2024г.	-	-	-	-	-	-	-	-	-	-	-	
	5230	за 2023г.	-	-	-	-	-	-	-	-	-	-	-	
в том числе:	5221	за 2024г.	-	-	-	-	-	-	-	-	-	-	-	
	5231	за 2023г.	-	-	-	-	-	-	-	-	-	-	-	




2.2. Незавершенные капитальные вложения

Наименование показателя	Код	Период	На начало года	Изменения за период			На конец периода
				затраты за период	списано	принято к учету в качестве основных средств или увеличена стоимость	
Незавершенное строительство и незаконченные операции по приобретению, модернизации и т.п. основных средств - всего	5240	за 2024г.	-	-	-	-	
	5250	за 2023г.	-	-	-	-	
в том числе:	5241	за 2024г.	-	-	-	-	
	5251	за 2023г.	-	-	-	-	

2.3. Изменение стоимости основных средств в результате реконструкции и частичной ликвидации

Наименование показателя	Код	за 2024г.		за 2023г.	
		увеличение	уменьшение	увеличение	уменьшение
Увеличение стоимости объектов основных средств в результате достройки, дооборудования, реконструкции - всего	5260	-	-	-	-
в том числе:	5261	-	-	-	-
Уменьшение стоимости объектов основных средств в результате частичной ликвидации - всего:	5270	-	-	-	-
в том числе:	5271	-	-	-	-



2.4. Иное использование основных средств

Наименование показателя	Код	На 31 декабря 2024 г.	На 31 декабря 2023 г.	На 31 декабря 2022 г.
Переданные в аренду основные средства, числящиеся на балансе	5280	-	-	-
Переданные в аренду основные средства, числящиеся за балансом	5281	-	-	-
Полученные в аренду основные средства, числящиеся на балансе	5282	-	-	-
Полученные в аренду основные средства, числящиеся за балансом	5283	-	-	-
Объекты недвижимости, принятые в эксплуатацию и фактически используемые, находящиеся в процессе государственной регистрации	5284	-	-	-
Основные средства, переведенные на консервацию	5285	-	-	-
Иное использование основных средств (залог и др.)	5286	-	-	-
Балансовая стоимость нематериализуемых основных средств	5287	-	-	-
	5288	-	-	-

Наименование показателя

Код

На 31 декабря 2024 г.

На 31 декабря 2023 г.

На 31 декабря 2022 г.

Переданные в аренду основные средства, числящиеся на балансе

5280

-

-

-

Переданные в аренду основные средства, числящиеся за балансом

5281

-

-

-

Полученные в аренду основные средства, числящиеся на балансе

5282

-

-

-

Полученные в аренду основные средства, числящиеся за балансом

5283

-

-

-

Объекты недвижимости, принятые в эксплуатацию и фактически используемые, находящиеся в процессе государственной регистрации

5284

-

-

-

Основные средства, переведенные на консервацию

5285

-

-

-

Иное использование основных средств (залог и др.)

5286

-

-

-

Балансовая стоимость нематериализуемых основных средств

5287

-

-

-

5288

-

-

-

Руководитель

(подпись)

Букин Владимир
Леонидович


(расшифровка подписи)

28 марта 2025 г.

3. Финансовые вложения

3.1. Наличие и движение финансовых вложений

Наименование показателя	Код	Период	На начало года		Изменения за период						На конец периода		
			первоначальная стоимость	накопленная коррек-тировка	Поступило		выбыло (погашено)		начисление процентов (включая доведение первоначальной стоимости до номинальной)	Текущей рыночной стоимости (убытков от обесценения)	первоначальная стоимость	накопленная коррек-тировка	
					Поступило	выбыло (погашено)	первоначальная стоимость	накопленная коррек-тировка					
Долгосрочные - всего	5301	за 2024г.	-	-	-	-	-	-	-	-	-	-	-
	5311	за 2023г.	-	-	-	-	-	-	-	-	-	-	-
В том числе:	5302	за 2024г.	-	-	-	-	-	-	-	-	-	-	-
	5312	за 2023г.	-	-	-	-	-	-	-	-	-	-	-
	5305	за 2024г.	-	-	-	-	-	-	-	-	-	-	-
	5315	за 2023г.	-	-	-	-	-	-	-	-	-	-	-
Краткосрочные - всего													
В том числе:	5306	за 2024г.	-	-	-	-	-	-	-	-	-	-	-
	5316	за 2023г.	-	-	-	-	-	-	-	-	-	-	-
	5300	за 2024г.	-	-	-	-	-	-	-	-	-	-	-
Финансовых вложений - итого	5310	за 2023г.	-	-	-	-	-	-	-	-	-	-	-



3.2. Иное использование финансовых вложений

Наименование показателя	Код	На 31 декабря 2024 г.	На 31 декабря 2023 г.	На 31 декабря 2022 г.
Финансовые вложения, находящиеся в залоге - всего	5320	-	-	-
в том числе:				
Финансовые вложения, переданные третьим лицам (кроме продаж) - всего	5321	-	-	-
в том числе:				
Финансовые вложения, переданные третьим лицам (кроме продаж) - всего	5325	-	-	-
в том числе:				
Иное использование финансовых вложений	5326	-	-	-
	5329	-	-	-

Руководитель

(подпись)

Букин Владимир
Леонидович

(расшифровка подписи)


28 марта 2025 г.



4. Запасы

4.1. Наличие и движение запасов

Наименование показателя	Код	Период	На начало года				Изменения за период				На конец периода			
			себе-стоимость	величина резерва под снижение стоимости	балансовая стоимость	поступления и затраты	себе-стоимость	резерв под снижение стоимости	убыток от снижения стоимости	оборот запасов между их группами (видами)	себе-стоимость	величина резерва под снижение стоимости	балансовая стоимость	
														за 2023г.
Запасы - всего	5400	за 2024г.	60 923	-	60 923	123 249	(137 949)	-	X	46 223	-	46 223		
	5420	за 2023г.	74 412	-	74 412	160 202	(173 691)	-	X	60 923	-	60 923		
в том числе:														
Сырье, материалы и другие аналогичные ценности	5401	за 2024г.	5	-	5	195	(199)	-	-	1	-	1		
	5421	за 2023г.	1	-	1	628	(624)	-	-	5	-	5		
Готовая продукция	5402	за 2024г.	-	-	-	-	-	-	-	-	-	-		
	5422	за 2023г.	-	-	-	-	-	-	-	-	-	-		
Товары для перепродажи	5403	за 2024г.	55 060	-	55 060	79 005	(93 282)	-	33 224	39 164	-	39 164		
	5423	за 2023г.	69 337	-	69 337	9 681	(6 562)	-	31 390	55 060	-	55 060		
Товары и готовая продукция отгруженные	5404	за 2024г.	-	-	-	-	-	-	-	-	-	-		
	5424	за 2023г.	-	-	-	-	-	-	-	-	-	-		
Затраты в незавершенном производстве	5405	за 2024г.	-	-	-	-	-	-	-	-	-	-		
	5425	за 2023г.	-	-	-	-	-	-	-	3 939	-	3 939		
Прочие запасы и затраты	5406	за 2024г.	5 859	-	5 859	63 172	(65 092)	-	-	5 859	-	5 859		
	5426	за 2023г.	5 074	-	5 074	80 569	(79 785)	-	-	-	-	-		
	5407	за 2024г.	-	-	-	-	-	-	-	-	-	-		
	5427	за 2023г.	-	-	-	-	-	-	-	-	-	-		



4.2. Запасы в запоре

Наименование показателя	Код	На 31 декабря 2024 г.	На 31 декабря 2023 г.	На 31 декабря 2022 г.
Запасы, не оплаченные на отчетную дату - всего	5440	-	-	-
в том числе:				
5441	5441	-	-	-
Запасы, находящиеся в запоре по договору - всего	5445	-	-	-
в том числе:				
5446	5446	-	-	-

Руководитель

(подпись)


(расшифровка подписи)

Букин Владимир
Леонидович

28 марта 2025 г.

5. Дебиторская и кредиторская задолженность
5.1. Наличие и движение дебиторской задолженности

Наименование показателя	Код	Период	На начало года		Изменения за период							На конец периода			
			Учтенная по условиям договора	величина резерва по сомнительным долгам	в результате хозяйственных операций (сумма долга по сделке, операции)	причитающиеся проценты, штрафы и иные начисления	погашение	выбыло	восстановление резерва	перевод из долго- в краткосроч- ную задолжен- ность	перевод из дебитор- ской в кре- диторскую задолжен- ность	перевод из кредитор- ской в де- биторскую задолжен- ность	Учтенная по условиям договора	величина резерва по сомнитель- ным долгам	
Долгосрочная дебиторская задолженность - всего	5501	за 2024г.	-	-	-	-	-	-	-	-	-	-	-	-	-
	5521	за 2023г.	-	-	-	-	-	-	-	-	-	-	-	-	-
в том числе:															
Расчеты с покупателями и заказчиками	5502	за 2024г.	-	-	-	-	-	-	-	-	-	-	-	-	-
	5522	за 2023г.	-	-	-	-	-	-	-	-	-	-	-	-	-
Авансы выданные	5503	за 2024г.	-	-	-	-	-	-	-	-	-	-	-	-	-
	5523	за 2023г.	-	-	-	-	-	-	-	-	-	-	-	-	-
Прочая	5504	за 2024г.	-	-	-	-	-	-	-	-	-	-	-	-	-
	5524	за 2023г.	-	-	-	-	-	-	-	-	-	-	-	-	-
	5505	за 2024г.	-	-	-	-	-	-	-	-	-	-	-	-	-
	5525	за 2023г.	-	-	-	-	-	-	-	-	-	-	-	-	-
Краткосрочная дебиторская задолженность - всего	5510	за 2024г.	73 289	(4 999)	16 234	-	(13 271)	-	(119)	-	-	-	-	76 252	(4 880)
	5510	за 2024г.	73 289	(4 999)	16 234	-	(13 271)	-	(119)	-	-	-	-	73 289	(4 999)
	5530	за 2023г.	60 222	(5 642)	29 281	-	(16 232)	-	(643)	-	-	-	-	68 816	(3 296)
в том числе:															
Расчеты с покупателями и заказчиками	5511	за 2024г.	67 231	(3 315)	12 619	-	(11 034)	-	(18)	-	-	-	-	67 231	(3 315)
	5531	за 2023г.	47 616	(3 958)	26 308	-	(6 693)	-	(643)	-	-	-	-	6 996	(1 584)
	5512	за 2024г.	5 732	(1 684)	3 485	-	(2 221)	-	(101)	-	-	-	-	5 732	(1 684)
	5532	за 2023г.	11 694	(1 684)	2 746	-	(8 708)	-	-	-	-	-	-	440	-
Авансы выданные	5513	за 2023г.	325	-	130	-	(16)	-	-	-	-	-	-	325	-
	5533	за 2023г.	912	-	227	-	(831)	-	-	-	-	-	-	-	-
Прочая	5514	за 2024г.	-	-	-	-	-	-	-	-	-	-	-	-	-
	5534	за 2023г.	-	-	-	-	-	-	-	-	-	-	-	-	-
	5500	за 2024г.	73 289	(4 999)	16 234	-	(13 271)	-	(119)	-	-	-	-	76 252	(4 880)
	5520	за 2023г.	60 222	(5 642)	29 281	-	(16 232)	-	(643)	-	-	-	-	73 289	(4 999)



5.2. Просроченная Дебиторская задолженность

Наименование показателя	Код	На 31 декабря 2024 г.		На 31 декабря 2023 г.		На 31 декабря 2022 г.	
		Учетная по условиям Договора	Балансовая стоимость	Учетная по условиям Договора	Балансовая стоимость	Учетная по условиям Договора	Балансовая стоимость
Всего	5540	-	-	-	-	-	-
в том числе:							
расчеты с покупателями и заказчиками	5541	-	-	-	-	-	-
расчеты с поставщиками и заказчиками (в части авансовых платежей, предоплат)	5542	-	555	-	-	-	-
прочая	5543	-	-	-	-	-	-
	5544	-	-	-	-	-	-

5.3. Наличие и движение кредиторской задолженности

Наименование показателя	Код	Период	Остаток на начало года	Изменения за период			перевод из долгосрочной задолженности	перевод из дебиторской в кредиторскую задолженности	перевод из кредиторской в дебиторскую задолженности	Остаток на конец периода
				поступление		выбыло				
				в результате хозяйственных операций (сумма долга по сделке, операции)	причитающиеся проценты, штрафы и иные начисления					
Долгосрочная кредиторская задолженность - всего	5551	за 2024г.	-	-	-	-	-	-	-	
	5571	за 2023г.	-	-	-	-	-	-	-	
в том числе:										
кредиты	5552	за 2024г.	-	-	-	-	-	-	-	
	5572	за 2023г.	-	-	-	-	-	-	-	
	5553	за 2024г.	-	2 000	-	-	-	-	2 000	
	5573	за 2023г.	-	-	-	-	-	-	-	
прочая	5554	за 2024г.	-	-	-	-	-	-	-	
	5574	за 2023г.	-	-	-	-	-	-	-	
	5555	за 2024г.	-	-	-	-	-	X	X	
	5575	за 2023г.	-	-	-	-	-	X	X	
Краткосрочная кредиторская задолженность - всего	5560	за 2024г.	112 100	38 794	3 652	(41 719)	(1 045)	-	111 782	
	5580	за 2023г.	96 378	58 530	3 698	(46 523)	-	-	112 100	
в том числе:										
расчеты с поставщиками и подрядчиками	5561	за 2024г.	69 986	27 231	-	(16 419)	(1 045)	-	79 753	
	5581	за 2023г.	59 041	23 944	-	(13 000)	-	-	69 986	
авансы полученные	5562	за 2024г.	-	-	-	-	-	-	-	
	5582	за 2023г.	-	-	-	-	-	-	-	
расчеты по налогам и взносам	5563	за 2024г.	4 445	93	-	(2 287)	-	-	2 251	
	5583	за 2023г.	1 266	3 708	-	(545)	-	-	4 445	
кредиты	5564	за 2024г.	10 156	17 000	1 052	(21 208)	-	-	10 156	
	5584	за 2023г.	-	17 000	1 162	(8 006)	-	-	28 862	
займы	5565	за 2024г.	26 413	1 000	2 600	(1 151)	-	-	26 413	
	5585	за 2023г.	31 774	13 700	2 536	(21 597)	-	-	916	
прочая	5566	за 2024г.	1 100	470	-	(654)	-	-	1 100	
	5586	за 2023г.	4 297	178	-	(3 375)	-	-	-	
	5567	за 2024г.	-	-	-	-	-	X	X	
	5587	за 2023г.	-	-	-	-	-	X	X	
Итого	5550	за 2024г.	112 100	38 794	3 652	(41 719)	(1 045)	-	111 782	
	5570	за 2023г.	96 378	58 530	3 698	(46 523)	-	-	112 100	




5.4. Просроченная кредиторская задолженность

Наименование показателя	Код	На 31 декабря 2024 г.	На 31 декабря 2023 г.	На 31 декабря 2022 г.
Всего	5590	-	-	-
в том числе:				
расчеты с поставщиками и подрядчиками	5591	-	-	-
расчеты с покупателями и заказчиками	5592	-	-	-
прочая задолженность	5593	9 098	-	-
	5594	-	-	-

Руководитель _____
(подпись)

Букин Владимир Леонидович
(расшифровка подписи)

28 марта 2025 г.




6. Затраты на производство (расходы на продажу)*

Наименование показателя	Код	за 2024г.	за 2023г.
Материальные затраты	5610	199	518
Расходы на оплату труда	5620	18 859	29 831
Отчисления на социальные нужды	5630	3 147	4 758
Амортизация	5640	26	1 026
Прочие затраты	5650	42 743	43 618
Итого по элементам	5660	64 974	79 751
Фактическая себестоимость проданных товаров	5665	62 607	93 268
Изменение остатков (прирост [-]); незавершенного производства, готовой продукции и др.	5670	-	-
Изменение остатков (уменьшение [+]): незавершенного производства, готовой продукции и др.	5680	-	-
Итого расходы по обычным видам деятельности	5600	127 581	173 019

* - Для организаций, осуществляющих торговую деятельность добавлена строка 5665, учитывающая фактическую себестоимость товаров


Руководитель
 (подпись) _____
Букин Владимир
 Леонидович
 (расшифровка подписи)

28 марта 2025 г.



8. Обеспечения обязательств

Наименование показателя	Код	На 31 декабря 2024 г.	На 31 декабря 2023 г.	На 31 декабря 2022 г.
Полученные - всего	5800	-	-	-
в том числе:				
5801	5801	-	-	-
5810	5810	-	15 016	-
Выданные - всего				
в том числе:				
5811	5811	-	-	-



Руководитель Бужин Владимир
 (подпись) Леонидович
 (расшифровка подписи)

28 марта 2025 г.