

Пояснительная записка к бухгалтерской отчетности

1. Сведения об организации

Наименование юридического лица:

АКЦИОНЕРНОЕ ОБЩЕСТВО ЦЕНТР ДЕЛОВОГО И КУЛЬТУРНОГО СОТРУДНИЧЕСТВА МОРДОВИИ "СИЯЖАР"

Идентификационный номер налогоплательщика (ИНН): 7724021689

Код причины постановки на учет (КПП): 771501001

Основным видом деятельности, который является преобладающим и имеет приоритетное значение для организации, является консультирование по вопросам коммерческой деятельности и управления (ОКВЭД 70.22).

2. Анализ финансового положения

2.1. Структура имущества и источники его формирования

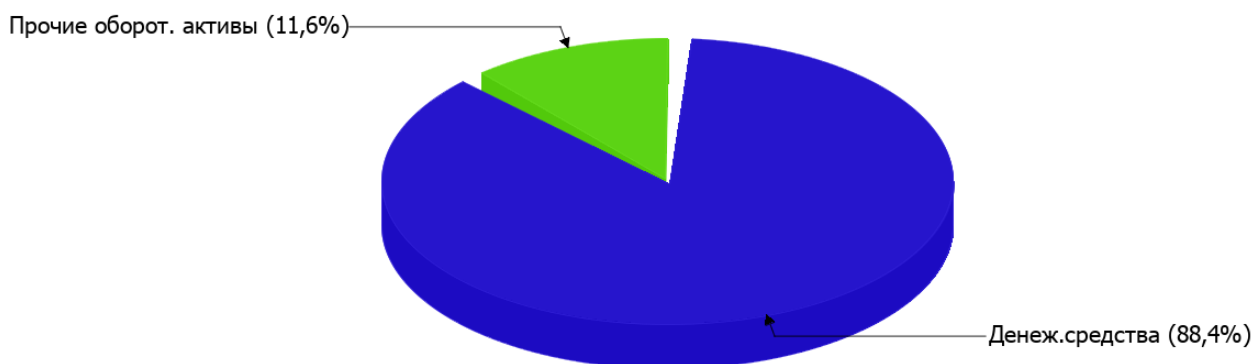
Показатель	Значение показателя				Изменение за анализируемый период	
	в тыс. руб.		в % к валюте баланса		тыс. руб. (гр.3- гр.2)	± % ((гр.3- гр.2) : гр.2)
	31.12.2023	31.12.2024	на начало анализируемого периода (31.12.2023)	на конец анализируемого периода (31.12.2024)		
Актив						
Внеоборотные активы	–	–	–	–	–	–
Оборотные	1 890	1 932	100	100	+42	+2,2
Пассив						
Собственный капитал	1 872	1 916	99	99,2	+44	+2,4
Долгосрочные обязательства	–	–	–	–	–	–
Краткосрочные обязательства	18	16	1	0,8	-2	-11,1
Валюта баланса	1 890	1 932	100	100	+42	+2,2

* Без доходов будущих периодов, включенных в собственный капитал.

Структура активов организации на 31.12.2024 характеризуется отсутствием внеоборотных средств при 100% текущих активов. Активы организации за весь период изменились незначительно (на 2,2%). При этом собственный капитал организации изменился практически пропорционально активам организации, увеличившись на 44 тыс. руб.

Структура активов организации в разрезе основных групп представлена ниже на диаграмме:

Структура активов организации на 31 декабря 2024 г.



Рост активов организации связан с ростом показателя по строке "денежные средства и денежные эквиваленты" на **42 тыс. руб.** (или **100%** вклада в прирост активов).

Одновременно, в пассиве баланса прирост произошел по строке "капитал и резервы" (**+44 тыс. руб.**, или **100%** вклада в прирост пассивов организации за весь анализируемый период).

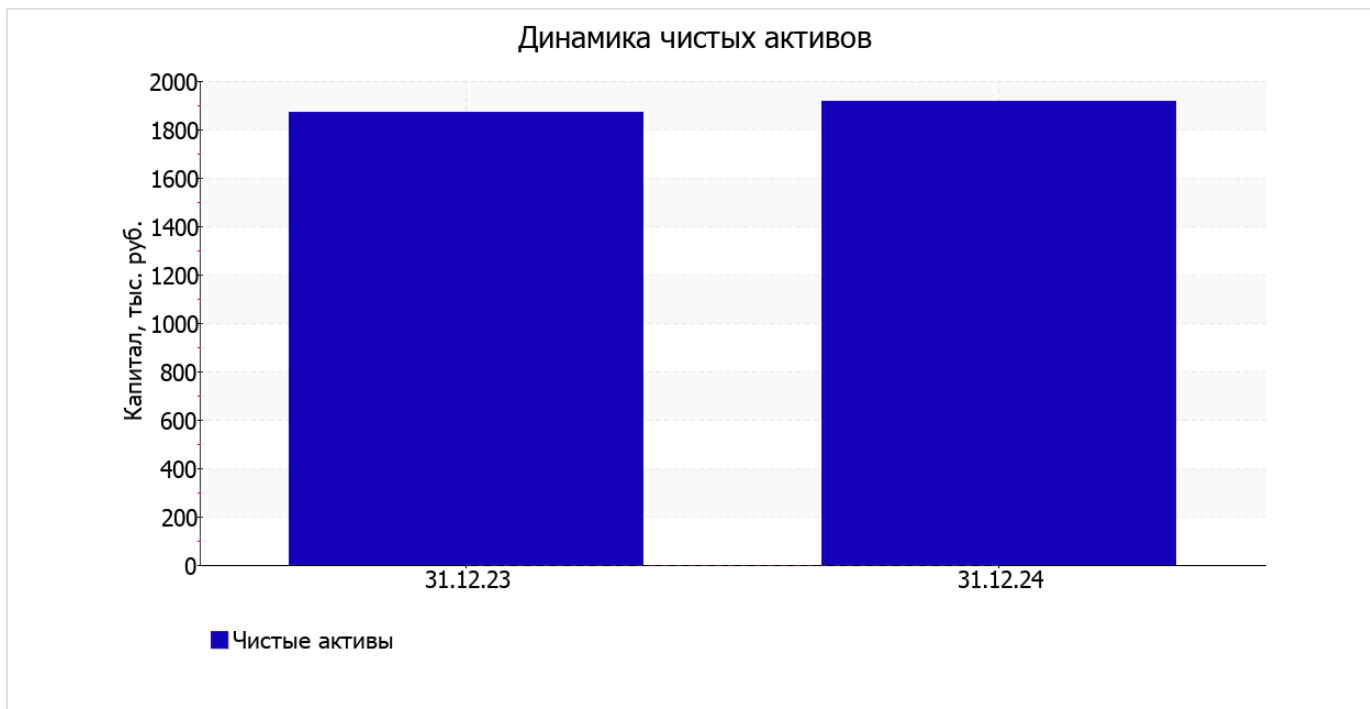
Среди отрицательно изменившихся статей баланса можно выделить "краткосрочная кредиторская задолженность" в пассиве (**-2 тыс. руб.**).

собственный капитал организации по состоянию на 31.12.2024 составил **1 916,0 тыс. руб.**, что, немного (на **44 тыс. руб.**, или на **2,4%**) превышает значение на первый день анализируемого периода (31 декабря 2023 г.).

2.2. Оценка стоимости чистых активов организации

Показатель	Значение показателя				Изменение	
	в тыс. руб.		в % к валюте баланса		тыс. руб. (гр.3-гр.2)	± % ((гр.3-гр.2) : гр.2)
	31.12.2023	31.12.2024	на начало анализируемого периода (31.12.2023)	на конец анализируемого периода (31.12.2024)		
1. Чистые активы	1 872	1 916	99	99,2	+44	+2,4

Имеющаяся величина чистых активов положительно характеризует финансовое положение, полностью удовлетворяя требованиям нормативных актов к величине чистых активов организации. К тому же необходимо отметить увеличение чистых активов на **2,4%** в течение анализируемого периода. Превышение чистых активов над уставным капиталом и в то же время их увеличение за период говорит о хорошем финансовом положении организации по данному признаку. Наглядное изменение чистых активов представлено на следующем графике.



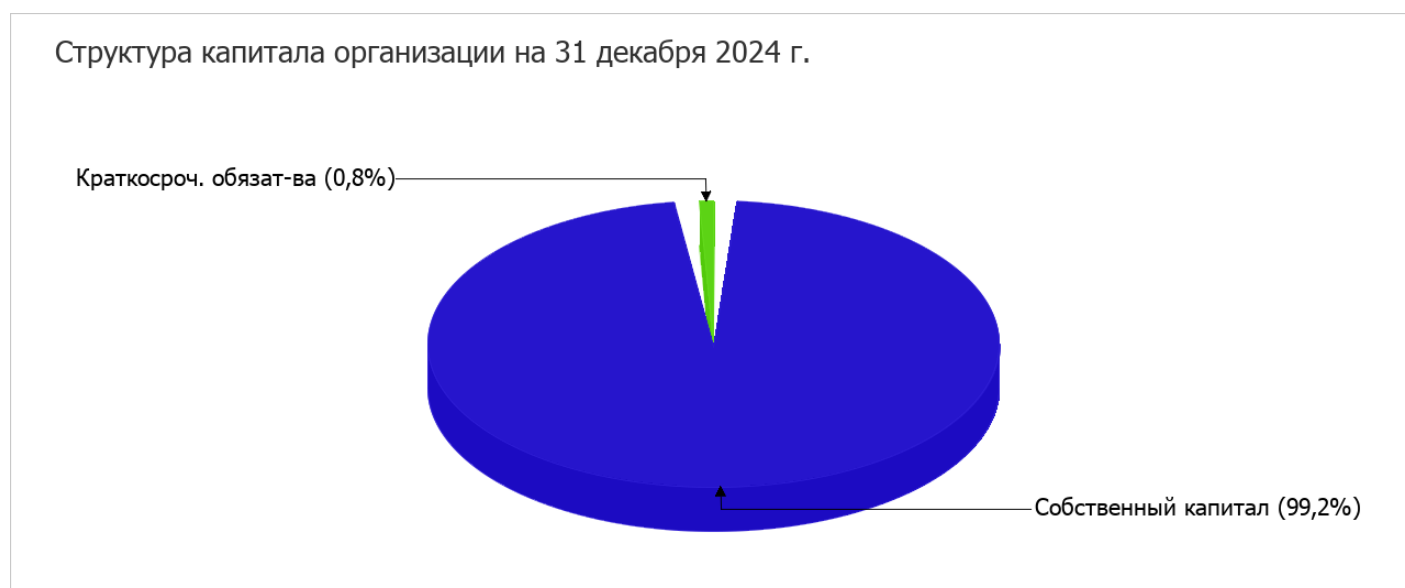
2.3. Анализ финансовой устойчивости организации

2.3.1. Основные показатели финансовой устойчивости организации

Показатель	Значение показателя		Изменение показателя (гр.3-гр.2)	Описание показателя и его нормативное значение
	31.12.2023	31.12.2024		
Коэффициент автономии	0,99	0,99	–	Отношение собственного капитала к общей сумме капитала. нормальное значение для данной отрасли: 0,5 и более (оптимальное 0,6-0,75).
Коэффициент обеспеченности собственными оборотными средствами	0,99	0,99	–	Отношение собственных оборотных средств к оборотным активам. нормальное значение: 0,1 и более.
Коэффициент покрытия инвестиций	0,99	0,99	–	Отношение собственного капитала и долгосрочных обязательств к общей сумме капитала. нормальное значение: не менее 0,75.
Коэффициент обеспеченности запасов	–	–	–	Отношение собственных оборотных средств к стоимости запасов. нормальное значение: 0,5 и более.
Коэффициент краткосрочной задолженности	1	1	–	Отношение краткосрочной задолженности к общей сумме задолженности.

Коэффициент автономии организации на 31.12.2024 составил **0,99**. Полученное значение говорит о неоправданно высокой доли собственного капитала (99%) в общем капитале; организация слишком осторожно относится к привлечению заемных денежных средств. за последний год коэффициент автономии вырос всего лишь менее чем на **0,01**.

На диаграмме ниже наглядно представлена структура капитала организации: Следует отметить, что долгосрочные обязательства не нашли отражение на диаграмме ввиду их отсутствия.



значение коэффициента обеспеченности собственными оборотными средствами на 31 декабря 2024 г. составило **0,99**. в течение анализируемого периода наблюдался несущественный рост коэффициента обеспеченности собственными оборотными средствами. на последний день анализируемого периода значение коэффициента можно характеризовать как очень хорошее.

за весь анализируемый период коэффициент покрытия инвестиций увеличился всего менее чем на **0,01**, до **0,99**. Значение коэффициента на 31.12.2024 вполне соответствует норме.

Коэффициент краткосрочной задолженности организации показывает на отсутствие долгосрочной задолженности при 100% краткосрочной.

2.4. Ликвидность

Показатель ликвидности	Значение показателя		Изменение показателя (гр.3 - гр.2)	Расчет, рекомендованное значение
	31.12.2023	31.12.2024		
Коэффициент текущей (общей) ликвидности	105	120,75	+15,75	Отношение текущих активов к краткосрочным обязательствам. нормальное значение для данной отрасли: не менее 1,9.
Коэффициент абсолютной ликвидности	92,5	106,69	+14,19	Отношение денежных средств и их эквивалентов к краткосрочным обязательствам. нормальное значение для данной отрасли: 0,25 и более.

[На конец периода] коэффициент текущей (общей) ликвидности полностью укладывается в норму (**120,75** при нормативном значении 1,9). [За весь период] коэффициент текущей ликвидности вырос на **15,75**.

Коэффициент абсолютной ликвидности, как и первый коэффициент, имеет значение, соответствующее норме (**106,69**). [За весь период] коэффициент абсолютной ликвидности вырос на **14,19**.

3. Анализ эффективности деятельности организации

3.1. Обзор результатов деятельности

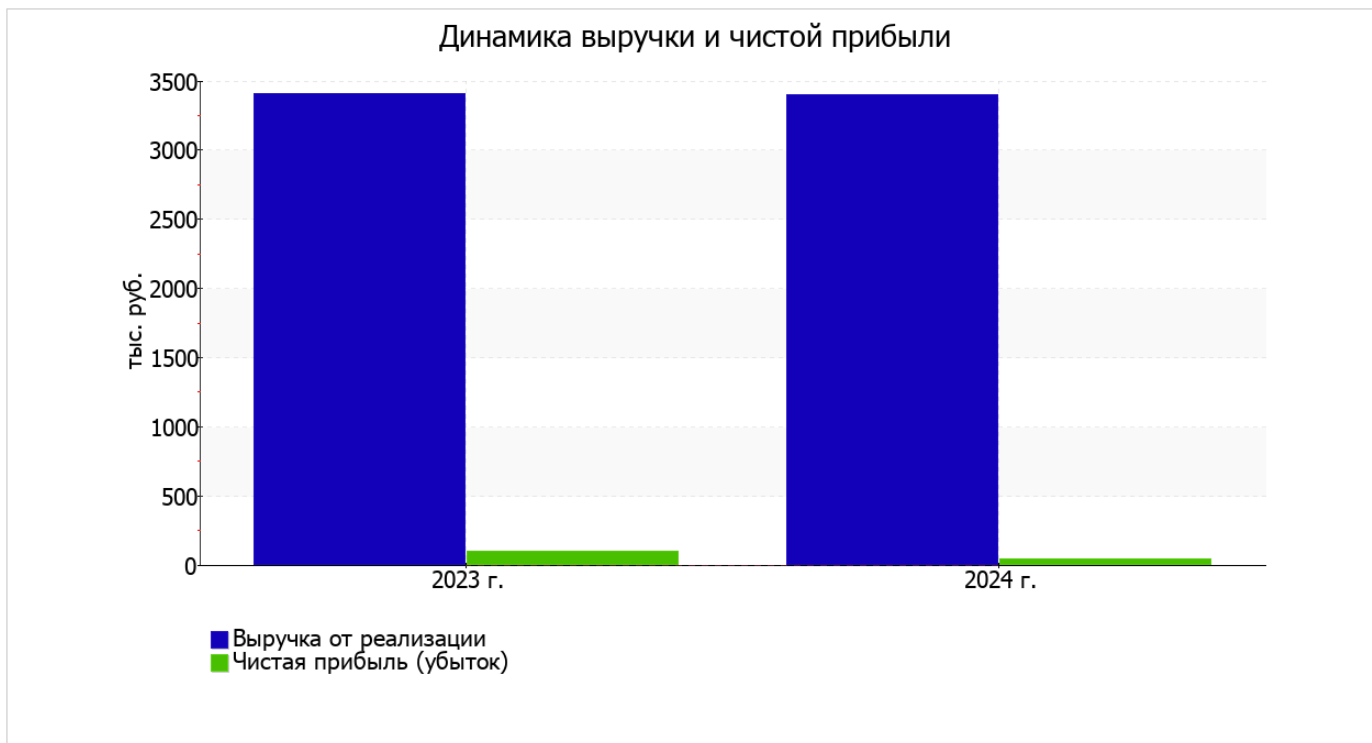
Ниже в таблице приведены основные финансовые результаты деятельности АКЦИОНЕРНОЕ ОБЩЕСТВО ЦЕНТР ДЕЛОВОГО И КУЛЬТУРНОГО СОТРУДНИЧЕСТВА МОРДОВИИ "СИЯЖАР" в течение анализируемого периода и аналогичный период прошлого года.

Из "Отчета о финансовых результатах" следует, что за последний год организация получила прибыль от продаж в размере 81 тыс. руб., что составляет 2,4% от выручки. По сравнению с аналогичным периодом прошлого года прибыль от продаж снизилась на 76 тыс. руб., или на 48,4%.

По сравнению с прошлым периодом в текущем наблюдалось уменьшение выручки от продаж на 9 тыс. руб. при одновременном увеличении на 67 тыс. руб. расходов по обычной деятельности.

Показатель	Значение показателя, тыс. руб.		Изменение показателя		Средне- годовая величина, тыс. руб.
	2023 г.	2024 г.	тыс. руб. (гр.3 - гр.2)	± % ((3-2) : 2)	
1. Выручка	3 411	3 402	-9	-0,3	3 407
2. Расходы по обычным видам деятельности	3 254	3 321	+67	+2,1	3 288
3. Прибыль (убыток) от продаж (1-2)	157	81	-76	-48,4	119
4. Прочие доходы и расходы, кроме процентов к уплате	-28	-27	+1	↑	-28
5. ЕВИТ (прибыль до уплаты процентов и налогов) (3+4)	129	54	-75	-58,1	92
6. Проценты к уплате	-	-	-	-	-
7. Налоги на прибыль (доходы)	26	11	-15	-57,7	19
8. Чистая прибыль (убыток) (5-6-7)	103	43	-60	-58,3	73

Ниже на графике наглядно представлено изменение выручки и прибыли АКЦИОНЕРНОЕ ОБЩЕСТВО ЦЕНТР ДЕЛОВОГО И КУЛЬТУРНОГО СОТРУДНИЧЕСТВА МОРДОВИИ "СИЯЖАР" в течение всего анализируемого периода.



3.2. Анализ рентабельности

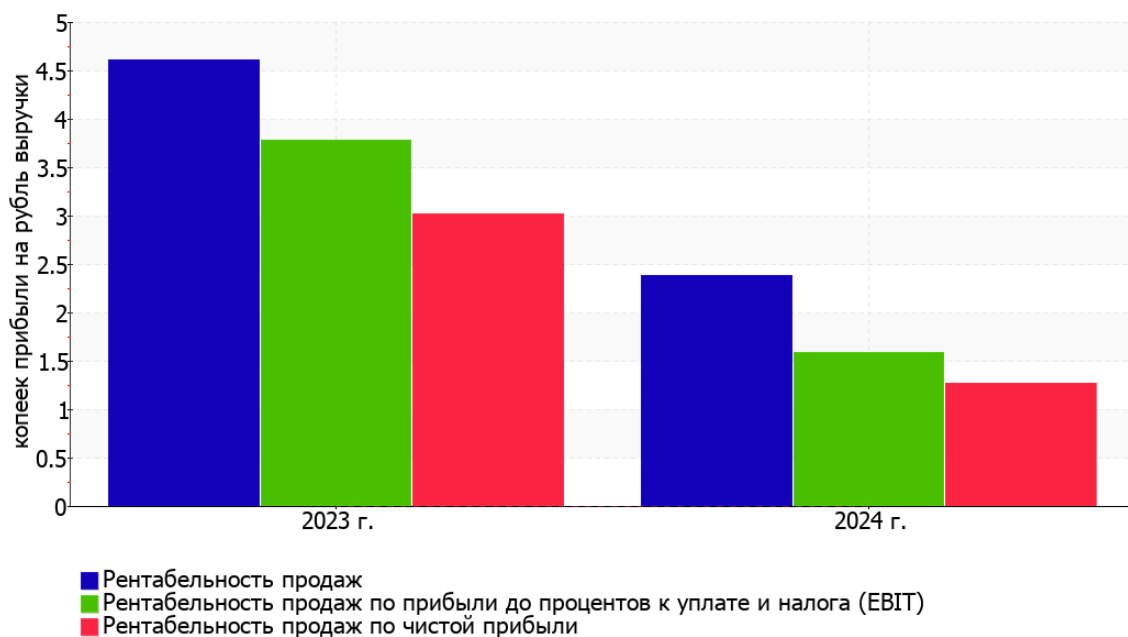
Показатели рентабельности	Значения показателя (в %, или в копейках с рубля)		Изменение показателя	
	2023 г.	2024 г.	коп., (гр.3 - гр.2)	± % ((3-2) : 2)
1. Рентабельность продаж (величина прибыли от продаж в каждом рубле выручки). нормальное значение для данной отрасли: 12% и более.	4,6	2,4	-2,2	-48,3
2. Рентабельность продаж по ЕВИТ (величина прибыли от продаж до уплаты процентов и налогов в каждом рубле выручки).	3,8	1,6	-2,2	-58
3. Рентабельность продаж по чистой прибыли (величина чистой прибыли в каждом рубле выручки). нормальное значение: 6% и более.	3	1,3	-1,7	-58,1

Все три показателя рентабельности за период с 01.01.2024 по 31.12.2024, приведенные в таблице, имеют положительные значения, поскольку организацией получена как прибыль от продаж, так и в целом прибыль от финансово-хозяйственной деятельности за данный период.

прибыль от продаж в анализируемом периоде составляет 2,4% от полученной выручки. Однако имеет место отрицательная динамика рентабельности обычных видов деятельности по сравнению с данным показателем за аналогичный период прошлого года (01.01–31.12.2023) (-2,2%).

Показатель рентабельности, рассчитанный как отношение прибыли до процентов к уплате и налогообложения (ЕВИТ) к выручке организации, за последний год составил 1,6%. Это значит, что в каждом рубле выручки АКЦИОНЕРНОЕ ОБЩЕСТВО ЦЕНТР ДЕЛОВОГО И КУЛЬТУРНОГО СОТРУДНИЧЕСТВА МОРДОВИИ "СИЯЖАР" содержалось 1,6 коп. прибыли до налогообложения и процентов к уплате.

Динамика показателей рентабельности продаж



В следующей таблице представлена рентабельность использования вложенного в предпринимательскую деятельность капитала.

Показатель рентабельности	Значение показателя, %	Расчет показателя
	2024 г.	
Рентабельность собственного капитала (ROE)	2,3	Отношение чистой прибыли к средней величине собственного капитала. нормальное значение: 20% и более.
Рентабельность активов (ROA)	2,2	Отношение чистой прибыли к средней стоимости активов. нормальное значение: 12% и более.
Прибыль на задействованный капитал (ROCE)	2,8	Отношение прибыли до уплаты процентов и налогов (ЕБИТ) к собственному капиталу и долгосрочным обязательствам.

[За последний период] каждый рубль собственного капитала организации обеспечил чистую прибыль в размере 0,023 руб.

за период 01.01–31.12.2024 рентабельность активов имеет неудовлетворительное значение (2,2%).

3.3. Расчет показателей деловой активности (оборачиваемости)

В следующей таблице рассчитаны показатели оборачиваемости ряда активов, характеризующие скорость возврата вложенных в предпринимательскую деятельность средств, а также показатель оборачиваемости кредиторской задолженности при расчетах с поставщиками и подрядчиками.

Показатель оборачиваемости	Значение в днях	Коэфф. 2024 г.
	2024 г.	
Оборачиваемость оборотных средств (отношение средней величины оборотных активов к средневзвешенной выручке*; нормальное значение для данной отрасли: не более 172 дн.)	206	1,8
Оборачиваемость запасов (отношение средней стоимости запасов к средневзвешенной себестоимости проданных товаров; нормальное значение: 4 и менее дн.)	–	–
Оборачиваемость кредиторской задолженности (отношение средней величины кредиторской задолженности к средневзвешенной выручке)	2	199,6
Оборачиваемость активов (отношение средней стоимости активов к средневзвешенной выручке; нормальное значение для данной отрасли: не более 212 дн.)	206	1,8
Оборачиваемость собственного капитала (отношение средней величины собственного капитала к средневзвешенной выручке)	204	1,8

* Приведен расчет показателя в днях. Значение коэффициента равно отношению 365 к значению показателя в днях.

Оборачиваемость активов за последний год показывает, что организация получает выручку, равную сумме всех имеющихся активов за 206 календарных дней.

4. Выводы по результатам анализа

Ниже обобщены ключевые финансовые показатели АКЦИОНЕРНОЕ ОБЩЕСТВО ЦЕНТР ДЕЛОВОГО И КУЛЬТУРНОГО СОТРУДНИЧЕСТВА МОРДОВИИ "СИЯЖАР" за весь анализируемый период

Анализ выявил следующие показатели, исключительно хорошо характеризующие финансовое положение организации:

- чистые активы превышают уставный капитал, при этом в течение анализируемого периода наблюдалось увеличение чистых активов;
- на последний день анализируемого периода (31.12.2024) значение коэффициента обеспеченности собственными оборотными средствами, равное 0,99, можно характеризовать как полностью укладывающееся в норму;
- коэффициент текущей (общей) ликвидности полностью соответствует нормальному значению;
- коэффициент абсолютной ликвидности полностью соответствует нормативному значению;
- коэффициент покрытия инвестиций имеет хорошее значение (доля собственного капитала и долгосрочных обязательств составляет 99% от общего капитала организации);
- абсолютная финансовая устойчивость по величине излишка собственных оборотных средств.

Среди показателей, положительно характеризующих финансовое положение и результаты деятельности организации, можно выделить такие:

- доля собственного капитала неоправданно высока (99%);
- изменение собственного капитала практически равно общему изменению активов АКЦИОНЕРНОЕ ОБЩЕСТВО ЦЕНТР ДЕЛОВОГО И КУЛЬТУРНОГО СОТРУДНИЧЕСТВА МОРДОВИИ "СИЯЖАР";
- чистая прибыль за период с 01.01.2024 по 31.12.2024 составила 43 тыс. руб.

Приведенные ниже 3 показателя результатов деятельности организации имеют неудовлетворительные значения:

- низкая рентабельность активов (2,2% за 2024 год);
- значительная отрицательная динамика рентабельности продаж (-2,2 процентных пункта от рентабельности за такой же период прошлого года равной 4,6%);
- значительное падение прибыли до процентов к уплате и налогообложения (ЕБИТ) на рубль выручки организации (-2,2 коп. от данного показателя рентабельности за такой же период прошлого года).

Показателем, имеющим значение на границе норматива, является следующий – за период 01.01–31.12.2024 получена прибыль от продаж (81 тыс. руб.), но наблюдалась ее отрицательная динамика по сравнению с аналогичным периодом прошлого года (-76 тыс. руб.).

Анализ основных показателей свидетельствует о положительном финансовом состоянии АКЦИОНЕРНОЕ ОБЩЕСТВО ЦЕНТР ДЕЛОВОГО И КУЛЬТУРНОГО СОТРУДНИЧЕСТВА МОРДОВИИ "СИЯЖАР", возможности отвечать по своим обязательствам. Финансовое состояние организации позволяют использовать не только внутренние ресурсы, но и привлекать заемные средства.