

ООО "Комбинат стеновых материалов Кубани"

Пояснения к бухгалтерскому балансу и отчету о финансовых результатах за 2024г. (тыс. руб.)

1. Нематериальные активы и расходы на научно-исследовательские, опытно-конструкторские и технологические работы (НИОКР)

1.1. Наличие и движение нематериальных активов (НМА) (тыс.руб.)

1	2	3	4		5						6		7		8		9		10		11		12		13		14	
			первоначальная стоимость ³	накопленная амортизация и убытки от обесценения	поступило	первоначальная стоимость ³	накопленная амортизация и убытки от обесценения	выбыло	первоначальная стоимость ³	накопленная амортизация и убытки от обесценения	начислено амортизации	убыток от обесценения	первоначальная стоимость ³	накопленная амортизация	первоначальная стоимость ³	накопленная амортизация	первоначальная стоимость ³	накопленная амортизация и убытки от обесценения	первоначальная стоимость ³	накопленная амортизация и убытки от обесценения								
10	Нематериальные активы - всего (в т.ч. созданные организацией)	за 20 24 г. ¹	-	(-)	-	(-)	(-)	(-)	(-)	(-)	(-)	(-)	(-)	(-)	(-)	(-)	(-)	(-)	(-)	(-)	(-)	(-)	(-)	(-)	(-)	(-)	(-)	(-)
11		за 20 23 г. ²	27	(27)	-	(27)	27	(-)	(-)	(-)	(-)	(-)	(-)	(-)	(-)	(-)	(-)	(-)	(-)	(-)	(-)	(-)	(-)	(-)	(-)	(-)	(-)	(-)
10.1.	в том числе:	за 20 24 г. ¹	-	(-)	-	(-)	(-)	(-)	(-)	(-)	(-)	(-)	(-)	(-)	(-)	(-)	(-)	(-)	(-)	(-)	(-)	(-)	(-)	(-)	(-)	(-)	(-)	(-)
11.1.	Исключительное право владельца на товарный знак и знак обслуживания, наименование места происхождения товара	за 20 23 г. ²	27	(27)	-	(27)	27	(-)	(-)	(-)	(-)	(-)	(-)	(-)	(-)	(-)	(-)	(-)	(-)	(-)	(-)	(-)	(-)	(-)	(-)	(-)	(-)	(-)
20	НМА, созданные организацией	за 20 24 г. ¹	-	(-)	-	(-)	(-)	(-)	(-)	(-)	(-)	(-)	(-)	(-)	(-)	(-)	(-)	(-)	(-)	(-)	(-)	(-)	(-)	(-)	(-)	(-)	(-)	(-)
21	всего	за 20 23 г. ²	-	(-)	-	(-)	(-)	(-)	(-)	(-)	(-)	(-)	(-)	(-)	(-)	(-)	(-)	(-)	(-)	(-)	(-)	(-)	(-)	(-)	(-)	(-)	(-)	(-)
20.1.	в том числе:	за 20 24 г. ¹	-	(-)	-	(-)	(-)	(-)	(-)	(-)	(-)	(-)	(-)	(-)	(-)	(-)	(-)	(-)	(-)	(-)	(-)	(-)	(-)	(-)	(-)	(-)	(-)	(-)
21.1.	(существенный вид НМА)	за 20 23 г. ²	-	(-)	-	(-)	(-)	(-)	(-)	(-)	(-)	(-)	(-)	(-)	(-)	(-)	(-)	(-)	(-)	(-)	(-)	(-)	(-)	(-)	(-)	(-)	(-)	(-)

Гриздубов Д.А.

Руководитель
19 февраля 2025 г.

1.2. Прочая информация об НМА (тыс.руб.)

Наименование показателя	На 31.12.2024 г. или за 2024 год		На 31.12.2023 г. или за 2023 год	
	1	2	3	3
1. Нематериальные активы				
1.1) результат обесценения НМА и восстановления обесценения, включенный в расходы (-) или доходы (+) отчетного периода	-	-	-	-
1.2) сумма обесценения НМА, отнесенного в отчетном периоде на уменьшение накопленного результата переоценки	-	-	-	-
1.3) результат переоценки НМА, включенный в доходы (+) или расходы (-) отчетного периода	-	-	-	-
1.4) результат переоценки НМА, включенный в капитал в отчетном периоде (+/-)	-	-	-	-
1.5) балансовая стоимость НМА, в отношении которых имеются ограничения имущественных прав (в т.ч. находящихся в залоге)	-	-	-	-
1.6) результат от списания нематериальных активов (+ прибыли/ -убыток)	-	-	-	-
2. Капвложения в НМА				
2.1) капвложения в НМА, создаваемые организацией	-	-	-	-
2.2) затраты на выполнение НИОКР, признанные расходами отчетного периода	-	-	-	-
2.2.2) из них: <i>затраты на выполнение НИОКР, создаваемые организацией, признанные расходами отчетного периода</i>	-	-	-	-
2.3) результат от выбытия капвложений в НМА (+ прибыли/ -убыток)	-	-	-	-
2.4) результат обесценения капвложений в НМА и восстановления обесценения, включенный в расходы (-) или доходы (+) отчетного периода	-	-	-	-
2.5) признанная доходом в составе прибыли (убытка) сумма возмещения убытков, связанных с обесценением или утратой объектов капвложений в НМА, предоставленного организацией другими лицами	-	-	-	-

1.3. Наличие и движение результатов НИОКР

Наименование показателя	Код	Период	На начало года		часть стоимости, списанной на расходы	поступило	Изменения за период			На конец периода	
			первоначальная стоимость	4			5	первоначальная стоимость	6	7	8
1	2	3	4	5		6	7	8	9	10	11
НИОКР - всего	5140	за 20 24 г. ¹	-	(-)		-	(-)	-	(-)	-	(-)
	5150	за 20 23 г. ²	-	(-)		-	(-)	-	(-)	-	(-)

1.4. Незаконченные и неоформленные НИОКР и незаконченные операции по приобретению нематериальных активов (тыс.руб.)

Наименование показателя	Код	Период	На начало года	Изменения за период			На конец периода
				затраты за период	списано затрат как не давших положительного результата	принято к учету в качестве нематериальных активов или НИОКР	
Затраты по незаконченным исследованиям и разработкам - всего	5160	за 20 24 г. ¹	-	(-)	(-)	(-)	-
	5170	за 20 23 г. ²	-	(-)	(-)	(-)	-
в том числе:	5161	за 20 24 г. ¹	-	(-)	(-)	(-)	-
(объект, группа объектов)	5171	за 20 23 г. ²	-	(-)	(-)	(-)	-
незаконченные операции по приобретению нематериальных активов - всего	5180	за 20 24 г. ¹	-	(-)	(-)	(-)	-
	5190	за 20 23 г. ²	-	(-)	(-)	(-)	-
в том числе:	5181	за 20 24 г. ¹	-	(-)	(-)	(-)	-
(объект, группа объектов)	5191	за 20 23 г. ²	-	(-)	(-)	(-)	-

2. Основные средства

2.1. Наличие и движение основных средств (тыс.руб.)

Наименование показателя	Период	На начало года				Изменения за период								На конец периода		
		первоначальная стоимость	накопленная амортизация	накопленное обесценение	поступило	выбыло объектов		начислено амортизации	пересценка		первоначальная стоимость	накопленная амортизация	обесценение	первоначальная стоимость	накопленная амортизация	накопленное обесценение
						первоначальная стоимость	накопленная амортизация		первоначальная стоимость	накопленная амортизация						
1	2	3	4	5	6	7	8	9	10	11	12	13	14	15		
1. Основные средства всего	за 20 24 г. ³	915551	(771013)	(-)	1494	(1741)	1741	(14142)	-	-	(-)	915304	(783414)	(-)		
	за 20 23 г. ⁴	907917	(756722)	(-)	7634	(-)	-	(14291)	-	-	(-)	915551	(771013)	(-)		
2. Основные средства без учета инвестиционной недвижимости-всего	за 20 24 г. ¹	915551	(771013)	(-)	1494	(1741)	1741	(14142)	-	-	(-)	915304	(783414)	(-)		
	за 20 23 г. ²	907917	(756722)	(-)	7634	(-)	-	(14291)	-	-	(-)	915551	(771013)	(-)		
2.1. в том числе: земля	за 20 24 г. ¹	-	(-)	(-)	-	(-)	-	(-)	-	-	(-)	(-)	(-)	(-)		
	за 20 23 г. ²	-	(-)	(-)	-	(-)	-	(-)	-	-	(-)	(-)	(-)	(-)		
2.2. здания и сооружения	за 20 24 г. ¹	264862	(143432)	(-)	1379	(-)	-	(9856)	-	-	(-)	266241	(153288)	(-)		
	за 20 23 г. ²	262902	(133604)	(-)	1960	(-)	-	(9828)	-	-	(-)	264862	(143432)	(-)		
2.3. машины и оборудование	за 20 24 г. ¹	-	(-)	(-)	-	(-)	-	(-)	-	-	(-)	(-)	(-)	(-)		
	за 20 23 г. ²	-	(-)	(-)	-	(-)	-	(-)	-	-	(-)	(-)	(-)	(-)		
2.4. транспортные средства	за 20 24 г. ¹	-	(-)	(-)	-	(-)	-	(-)	-	-	(-)	(-)	(-)	(-)		
	за 20 23 г. ²	-	(-)	(-)	-	(-)	-	(-)	-	-	(-)	(-)	(-)	(-)		
2.5. мебель иestraиваемые элементы	за 20 24 г. ¹	-	(-)	(-)	-	(-)	-	(-)	-	-	(-)	(-)	(-)	(-)		
	за 20 23 г. ²	-	(-)	(-)	-	(-)	-	(-)	-	-	(-)	(-)	(-)	(-)		
2.6. офисное оборудование	за 20 24 г. ¹	-	(-)	(-)	-	(-)	-	(-)	-	-	(-)	(-)	(-)	(-)		
	за 20 23 г. ²	-	(-)	(-)	-	(-)	-	(-)	-	-	(-)	(-)	(-)	(-)		
2.7. плодовые культуры	за 20 24 г. ¹	-	(-)	(-)	-	(-)	-	(-)	-	-	(-)	(-)	(-)	(-)		
	за 20 23 г. ²	-	(-)	(-)	-	(-)	-	(-)	-	-	(-)	(-)	(-)	(-)		
2.8. иное	за 20 24 г. ¹	-	(-)	(-)	-	(-)	-	(-)	-	-	(-)	(-)	(-)	(-)		
	за 20 23 г. ²	-	(-)	(-)	-	(-)	-	(-)	-	-	(-)	(-)	(-)	(-)		
3. Инвестиционная недвижимость	на 20 24 г. ¹	-	(-)	(-)	-	(-)	-	(-)	-	-	(-)	(-)	(-)	(-)		
	за 20 23 г. ²	-	(-)	(-)	-	(-)	-	(-)	-	-	(-)	(-)	(-)	(-)		

Руководитель Гризодубов Д.А.

19 февраля 2025 г.

2.2. Капитальные вложения в основные средства (тыс.руб.)

Наименование показателя		На 31 декабря 2024 или за 2024год	На 31 декабря 2023 или за 2023 год
1		2	3
1.	Капитальные вложения в ОС всего	-	-
1.1.	в том числе: <i>капвложения в объекты инвестиционной недвижимости</i>	-	-
2.	Результат от выбытия капвложений в ОС	-	-
3.	Результат обесценения капвложений в ОС и восстановления обесценения, включенный в расходы (-) или доходы (+)	-	-

2.3. Иная информация об основных средствах (тыс.руб.)

Наименование показателя		На 31 декабря 2024 или за 2024 год	На 31 декабря 2023 или за 2023 год
1		2	3
1	балансовая стоимость неамортизируемых ОС	-	-
2	результат переоценки ОС, включенный в доходы или расходы отчетного периода	-	-
3	результат переоценки ОС, включенный в капитал в отчетном периоде	-	-
4	результат обесценения ОС и восстановления обесценения, включенный в расходы или доходы отчетного периода	-	-
5	сумма обесценения ОС, отнесенная в отчетном периоде на уменьшение накопленного результата переоценки	-	-
6	балансовая стоимость пригодных для использования, но не используемых объектов ОС, когда это не связано с сезонными особенностями деятельности организации	-	-
7	балансовая стоимость ОС, предоставленных за плату во временное пользование (в операционную аренду)	-	-
8	балансовая стоимость ОС, в отношении которых имеются ограничения имущественных прав организации, в том числе ОС, находящихся в залоге	-	-
9	результат от выбытия ОС	-	-
10	признанная доходом в составе прибыли (убытка) сумма возмещения убытков, связанных с обесценением или утратой объектов ОС, предоставленного организации другими лицами	-	-

2.4. Наличие и движение долгосрочно арендованного имущества (тыс.руб.).

Наименование показателя	Период	На начало года			Изменения за период						На конец периода		
		первоначальная стоимость	накопленная амортизация	накопленное обесценение	поступило	выбыло объектов		начислено амортизации	обесценение	первоначальная стоимость	накопленная амортизация	накопленное обесценение	
						первоначальная стоимость	накопленная амортизация						
1	2	3	4	5	6	7	8	9	10	11	12	13	
1. Права пользования активами	за 20 <u>24</u> г. ¹	-	(-)	(-)	-	(-)	-	(-)	(-)	-	(-)	(-)	(-)
	за 20 <u>23</u> г. ²	-	(-)	(-)	-	(-)	-	(-)	(-)	-	(-)	(-)	(-)
в том числе:	за 20 <u> </u> г. ¹	-	(-)	(-)	-	(-)	-	(-)	(-)	-	(-)	(-)	(-)
1.1.	за 20 <u> </u> г. ²	-	(-)	(-)	-	(-)	-	(-)	(-)	-	(-)	(-)	(-)

2.5. Иная информация о предметах аренды (тыс.руб.).

	за 2024 год		за 2023 год	
	1	2	3	3
1 затраты, связанные с произведенными улучшениями предмета аренды		-		-
2 доходы от выбытия предметов аренды у арендодателя		-		-
3 расходы от выбытия предметов аренды у арендодателя		-		-

3. Финансовые вложения

3.1. Наличие и движение финансовых вложений (тыс.руб.)

Наименование показателя	Период	На начало года	Изменения за период		На конец года
			поступило	выбыло	
1	2	3	4	5	6
1. Долгосрочные - всего	за 20 24 г. ¹	783 500	136 000	()	919 500
	за 20 23 г. ²	688 000	125 500	(30 000)	783 500
в том числе:	за 20 24 г. ¹	-	()	()	-
1.1. государственные и муниципальные ценные бумаги	за 20 23 г. ²	-	()	()	-
1.2. долговые ценные бумаги (облигации, векселя)	за 20 24 г. ¹	-	()	()	-
	за 20 23 г. ²	-	()	()	-
1.3. акции организаций	за 20 24 г. ¹	-	()	()	-
	за 20 23 г. ²	-	()	()	-
1.4. вклады в уставные (складочные) капиталы других организаций	за 20 24 г. ¹	-	()	()	-
	за 20 23 г. ²	-	()	()	-
1.5. депозиты в кредитных организациях	за 20 24 г. ¹	-	()	()	-
	за 20 23 г. ²	-	()	()	-
1.6. предоставленные процентные займы	за 20 24 г. ¹	709 500	136 000	()	845 500
	за 20 23 г. ²	614 000	125 500	(30 000)	709 500
1.7. дебиторская задолженность, приобретенная на основании уступки права требования	за 20 24 г. ¹	-	()	()	-
	за 20 23 г. ²	-	()	()	-
1.8. иные	за 20 24 г. ¹	-	()	()	-
	за 20 23 г. ²	-	()	()	-

	за 20 24 г. ¹	за 20 23 г. ²	-	(-
2. Краткосрочные - всего					
в том числе:					
2.1. государственные и муниципальные ценные бумаги					
2.2. долговые ценные бумаги (облигации, векселя)					
2.3. акции организаций					
2.4. вклады в уставные (складочные) капиталы других организаций					
2.5. депозиты в кредитных организациях					
2.6. предоставленные процентные займы					
2.7. дебиторская задолженность, приобретенная на основании уступки права требования					
2.8. иные					

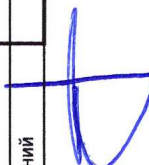
3.2. Иное использование финансовых вложений (тыс.руб.)

Наименование показателя	На 31 декабря 20 24 г.		На 31 декабря 20 23 г.	
	1	2	3	3
1 Финансовые вложения, находящиеся в залоге, - всего				
в том числе:				
1.1. акции организаций				
1.2. вклады в уставные (складочные) капиталы других организаций				
1.3. дебиторская задолженность, приобретенная на основании уступки права требования				
1.4. иные				
2 Финансовые вложения, переданные третьим лицам (кроме продажи), - всего				
в том числе:				
2.1. акции организаций				
2.2. вклады в уставные (складочные) капиталы других организаций				
2.3. предоставленные процентные займы				
2.4. дебиторская задолженность, приобретенная на основании уступки права требования				
2.5. иные				
3 Иное использование финансовых вложений				

Руководитель

19 февраля 2025 г.

Гриздубов Д.А.



4. Запасы

4.1. Наличие и движение запасов (тыс.руб.)

Наименование показателя	Период	На начало года				Изменения за период				На конец периода		
		себестоимость		величина резерва под снижение стоимости		поступило	выбыло		резерв под снижение стоимости	себестоимость	величина резерва под снижение стоимости	разница
		за 20 23 г. ²	за 20 24 г. ¹	за 20 23 г. ²	за 20 24 г. ¹		6	7				
1	2	3	4	5	6	7	8	9				
Запасы - всего		127 165	-	2 721 545	(2 716 898)	(15)	131 812	(15)				
за 20 23 г. ²		128 541	-	2 315 953	(2 317 329)	-	127 165	(-)				
за 20 24 г. ¹		100 604	-	814 337	(793 903)	(15)	121 039	(15)				
1.1. сырье и материалы		66 596	-	709 318	(675 310)	-	100 604	(-)				
за 20 23 г. ²		-	-	-	(-)	-	-	(-)				
за 20 24 г. ¹		-	-	-	(-)	-	-	(-)				
1.2. незавершенное производство		-	-	-	(-)	-	-	(-)				
за 20 23 г. ²		-	-	-	(-)	-	-	(-)				
за 20 24 г. ¹		-	-	-	(-)	-	-	(-)				
1.3. полуфабрикаты		-	-	-	(-)	-	-	(-)				
за 20 23 г. ²		-	-	-	(-)	-	-	(-)				
за 20 24 г. ¹		-	-	-	(-)	-	-	(-)				
1.4. готовая продукция и товары отгруженные		26 116	-	931 559	(947 192)	-	10 482	(-)				
за 20 23 г. ²		61 650	-	782 999	(818 533)	-	26 116	(-)				
за 20 24 г. ¹		-	-	-	(-)	-	-	(-)				
1.5. товары		-	-	-	(-)	-	-	(-)				
за 20 23 г. ²		-	-	-	(-)	-	-	(-)				

4.2. Иная информация о запасах (тыс.руб.)

Наименование показателя	На 31 декабря 20 24 г.		На 31 декабря 20 23 г.	
	1	2	3	4
1. авансы, предварительная оплата, задатки, уплаченные организацией в связи с приобретением, созданием, переработкой запасов	-	-	-	-
1.1. сырье и материалы	-	-	-	-
1.2. незавершенное производство	-	-	-	-
1.3. полуфабрикаты	-	-	-	-
1.4. готовая продукция и товары отгруженные	-	-	-	-
1.5. товары	-	-	-	-
2. Запасы, находящиеся в залоге по договору - всего	-	-	-	-
2.1. в том числе:	-	-	-	-
2.2. сырье и материалы	-	-	-	-
2.3. незавершенное производство	-	-	-	-
2.4. полуфабрикаты	-	-	-	-
2.5. готовая продукция и товары отгруженные	-	-	-	-
2.6. товары	-	-	-	-

б. Долгосрочные активы к продаже (тыс.руб.)

Наименование показателя	За 2024 г.		За 2023 г.	
	сумма тыс.руб.	показатель	сумма тыс.руб.	показатель
1	2	3	4	5
Прибыль + (убыток) от выбытия долгосрочных активов к продаже	-	-	-	-

Руководитель
19 февраля 2025 г.

Гризодубов Д.А.

6. Дебиторская и кредиторская задолженность

6.1. Наличие и движение дебиторской задолженности (тыс.руб.)

Наименование показателя	Период	На начало года		Изменения за период						На конец периода	
		сумма задолженности и	величина резерва по сомнительным долгам	поступило	погашение	выбыло			восстановление резерва	сумма задолженности	величина резерва по сомнительным долгам
						списано за счет созданного резерва	списано напрямую на финансовый результат	списано за счет созданного резерва			
1	2	3	4	5	6	7	8	9	10	11	
Дебиторская задолженность - всего	за 20 24 г.	110 997	(839)	398 383	(89 880)	(-)	(-)	(14)	419 500	(825)	
	за 20 23 г.	102 837	(861)	59 994	(51 834)	(-)	(-)	(22)	110 997	(839)	
в том числе:	за 20 24 г.	839	(839)	369	(14)	(-)	(-)	(14)	1 194	(825)	
1.1. покупатели и заказчики	за 20 23 г.	13 225	(861)		(12 386)	(-)	(-)	(22)	839	(839)	
	за 20 24 г.	-	(-)	-	(-)	(-)	(-)	-	-	(-)	
1.2. авансы выданные	за 20 23 г.	-	(-)	-	(-)	(-)	(-)	-	-	(-)	
	за 20 24 г.	106 585	(-)	385 559	(89 500)	(-)	(-)	-	402 644	(-)	
1.3. прочие дебиторы	за 20 23 г.	81 086	(-)	59 994	(34 495)	(-)	(-)	-	106 585	(-)	

6.2. Наличие и движение кредиторской задолженности (тыс.руб.)

Наименование показателя	Период	на начало года года	Изменения за период				на конец периода
			поступило сумма задолженности	выбыло		на конец периода	
				погашение	списание на финансовый результат		
1	2	3	4	5	6	7	
Кредиторская задолженность - всего	за 20 24 г.	84 027	46 976	(28 067)	(4)	102 932	
	за 20 23 г.	79 635	217 046	(212 635)	(19)	84 027	
1.1. в том числе: поставщики и подрядчики	за 20 24 г.	-	-	(-)	(-)	-	
	за 20 23 г.	-	-	(-)	(-)	-	
1.2. авансы полученные	за 20 24 г.	35 887	41 902	(26 445)	(4)	51 340	
	за 20 23 г.	39 773	25 604	(29 471)	(19)	35 887	
1.3. задолженность перед персоналом	за 20 24 г.	-	-	(-)	(-)	-	
	за 20 23 г.	-	-	(-)	(-)	-	
1.4. задолженность перед бюджетом	за 20 24 г.	35 546	2 728	(123)	(-)	38 151	
	за 20 23 г.	29 464	9 883	(3 801)	(-)	35 546	
1.5. прочие кредиторы	за 20 24 г.	-	-	(-)	(-)	-	
	за 20 23 г.	-	-	(-)	(-)	-	

Руководитель
19 февраля 2025 г.

Гризодубов Д.А.

7. Доходы и расходы


7.1. Виды доходов и расходов (тыс.руб.)

	вид доходов/расходов	За 2024 г.		За 2023 г.	
		доходы 2	расходы 3	доходы 4	расходы 5
1.	Выручка от реализации и расходы по обычным видам деятельности	1 593 218	955 285	1 280 745	826 112
1.1.	в т.ч. От реализации изделий из ячеистого бетона(ОКВЭД23.61.1)	1 551 424	947 192	1 250 857	818 508
2.	Прочие доходы и расходы, в т.ч.:	5 471	16 093	4 525	2 828

7.2. Затраты на производство (тыс.руб.)

Наименование показателя	3а 20 24	3а 20 23
	г.	г.
1	2	3
1 Материальные затраты	797 694	676 334
2 Расходы на оплату труда	106 277	83 785
3 Отчисления на социальные нужды	21 124	16 972
4 Амортизация	12 405	12 530
5 Прочие затраты	1 985	1 169
Итого по элементам	939 485	790 790
7 Изменение остатков(прирост (-)) незавершенного производства, готовой продукции и др.		
8 Изменение остатков(уменьшение (+)) незавершенного производства, готовой продукции и др.	15 800	35 322
Итого себестоимость продаж	955 285	826 112

Руководитель
19 февраля 2025 г.



Гризодубов Д.А

8. Оценочные обязательства (тыс.руб.)

Наименование показателя	Остаток на начало года	Признано	Погашено	Списано как избыточная сумма	Остаток на конец периода
1	2	3	4	5	6
Оценочные обязательства - всего	13 256	30 665 (19 362)	3 108)	21 451
1.1. резерв предстоящих отпусков	13 256	30 665 (19 362)	3 108)	21 451

9. Расчеты по налогу на прибыль организаций (тыс.руб.)

Наименование показателя	за 2024 год	за 2023 год
1	2	3
1 Применяемые налоговые ставки	20%	20%
2 Условный расход (условный доход) по налогу на прибыль	85 832	67 682
3 Постоянный налоговый расход (доход)	2 305	282

Руководитель
19 февраля 2025 г.

Гризодубов Д.А

10. Операции со связанными сторонами (тыс.руб.)

группа связанных сторон	характер отношений	виды операций	объем операций		остатки по незавершенным операциям	
			за 2024 год	за 2023 год	на 31.12.2024	на 31.12.2023
1	2	3	4	5	6	7
1	отношения с основным управленческим персоналом	сумма вознаграждений всего	7 913	4 405	-	-
		в том числе: краткосрочные вознаграждения долгосрочные вознаграждения	7 913 -	4 405 -	-	-
2	организация и юридические лица контролируются или на нее оказывается значительное влияние (непосредственно или через третьи юридические лица) одним и тем же юридическим и (или) одним и тем же физическим лицом (одной и той же группой лиц); организация контролируется или на нее оказывается значительное влияние физическим лицом	приобретение имущества, работ, услуг, имущественных прав	85 003	108 586	(529)	(1 241)
		продажа имущества, работ, услуг, имущественных прав	542 976	94 075	(502 594)	(98 024)
		получение (+) / возврат полученного ранее (-) финансирования (займы, кредиты, взносы и вклады в уставный капитал и/ или в имущество)	-	(112 880)		
		предоставление (+) / возврат предоставленного ранее (-) финансирования (займы, кредиты, взносы и вклады в уставный капитал и/ или в имущество юрлиц и пр.)	136 000	139 500	-	-

Руководитель
19 февраля 2025 г.

Гриздубов Д.А

Пояснения к бухгалтерскому балансу и отчету о финансовых результатах

ООО «Комбинат стеновых материалов Кубани»

за 2024 год

1. Общие сведения об организации.

1.1. ООО «Комбинат стеновых материалов Кубани»

1.2. Юридический адрес : 350000 г. Краснодар, ул. Красноармейская, 36, оф.120.

1.3. Основные виды деятельности: производство готовых строительных изделий из бетона, цемента и искусственного камня (ОКВЭД 23.61.1).

1.4. Среднегодовая численность работающих за отчетный период 140 человека, за предшествующий период 134 человек.

1.5. Исполнительным органом является генеральный директор Общества.

1.6. Бухгалтерская отчетность сформирована организацией исходя из действующих в Российской Федерации правил бухгалтерского учета и отчетности.

1.7. Организация применяет самостоятельно разработанные формы табличных пояснений к бухгалтерскому балансу и отчету о финансовых результатах, т.к. формы, рекомендованные Приказом Минфина России от 02.07.2010 N 36н "О формах бухгалтерской отчетности организаций", не в полной мере учитывают требования о раскрытии информации, установленные ФСБУ.

2. Основные средства.

После признания объекты ОС оцениваются в бухгалтерском учете по первоначальной стоимости.

3. Аренда.

Организация не признает права пользования активами и арендные обязательства на основании п.11 ФСБУ 25/2018 в отношении договоров краткосрочной аренды (и/или аренды имущества, стоимость которого не превышает 300 000 руб. независимо от сроков такой аренды).

4. Финансовые вложения.

4.1. В отношении финансовых вложений, отраженных в бухгалтерской отчетности за 2024 год текущая рыночная стоимость не определяется.

4.2. При выбытии финвложений их стоимость определяется по стоимости каждой единицы.

5. Запасы.

При отпуске запасов в производство, отгрузке готовой продукции, товаров покупателю, списании запасов, себестоимость запасов рассчитывается по средней стоимости.


6. Доходы и расходы.

Коммерческие расходы признаются в себестоимости проданных продукции, товаров, работ, услуг полностью в отчетном году их признания в качестве расходов по обычным видам деятельности.

7. Кредиты и займы.

Долгосрочные займы (кредиты) подлежат погашению в сроки до 31.07.2034 года включительно.

Генеральный директор



Гризодубое Д.А.

19 февраля 2025 г.