

# Пояснительная записка к бухгалтерской отчетности

## 1. Сведения об организации

Наименование юридического лица:

ОБЩЕСТВО С ОГРАНИЧЕННОЙ ОТВЕТСТВЕННОСТЬЮ "РОСТСНАБ"

Идентификационный номер налогоплательщика (ИНН): 3627022129

Код причины постановки на учет (КПП): 614901001

Основным видом деятельности, который является преобладающим и имеет приоритетное значение для организации, является выращивание зерновых (кроме риса), зернобобовых культур и семян масличных культур (ОКВЭД 01.11).

## 2. Анализ финансового положения

### 2.1. Структура имущества и источники его формирования

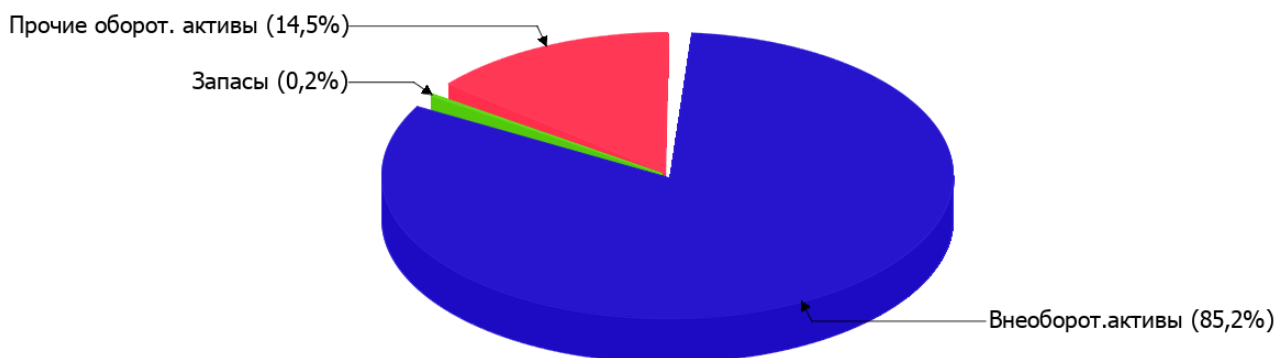
Показатель	Значение показателя				Изменение за анализируемый период	
	в тыс. руб.		в % к валюте баланса		тыс. руб. (гр.3- гр.2)	± % ((гр.3- гр.2) : гр.2)
	31.12.2023	31.12.2024	на начало анализируемого периода (31.12.2023)	на конец анализируемого периода (31.12.2024)		
<b>Актив</b>						
Внеоборотные активы	43 231	61 606	79,3	85,2	+18 375	+42,5
Оборотные	11 270	10 692	20,7	14,8	-578	-5,1
<b>Пассив</b>						
Собственный капитал	-4 512	-16 935	-8,3	-23,4	-12 423	↓
Долгосрочные обязательства	56 848	84 737	104,3	117,2	+27 889	+49,1
Краткосрочные обязательства	2 165	4 496	4	6,2	+2 331	+107,7
Валюта баланса	54 501	72 298	100	100	+17 797	+32,7

\* Без доходов будущих периодов, включенных в собственный капитал.

Активы на 31 декабря 2024 г. характеризуются таким соотношением: 85,2% внеоборотных активов и 14,8% текущих. Активы организации за весь анализируемый период увеличились на 17 797 тыс. руб. (на 32,7%). Несмотря на рост активов, собственный капитал уменьшился в 1,8 раза, что говорит об ухудшении имущественного положения организации.

Наглядно соотношение основных групп активов организации представлено ниже на диаграмме:

## Структура активов организации на 31 декабря 2024 г.



Рост активов организации связан, главным образом, с ростом показателя по строке "материальные внеоборотные активы" на **18 375** тыс. руб. (или **99,8%** вклада в прирост активов).

Одновременно, в пассиве баланса наибольший прирост наблюдается по строкам:

- другие долгосрочные обязательства – **18 165** тыс. руб. (**60,1%**)
- долгосрочные заемные средства – **9 724** тыс. руб. (**32,2%**)
- краткосрочные заемные средства – **2 157** тыс. руб. (**7,1%**)

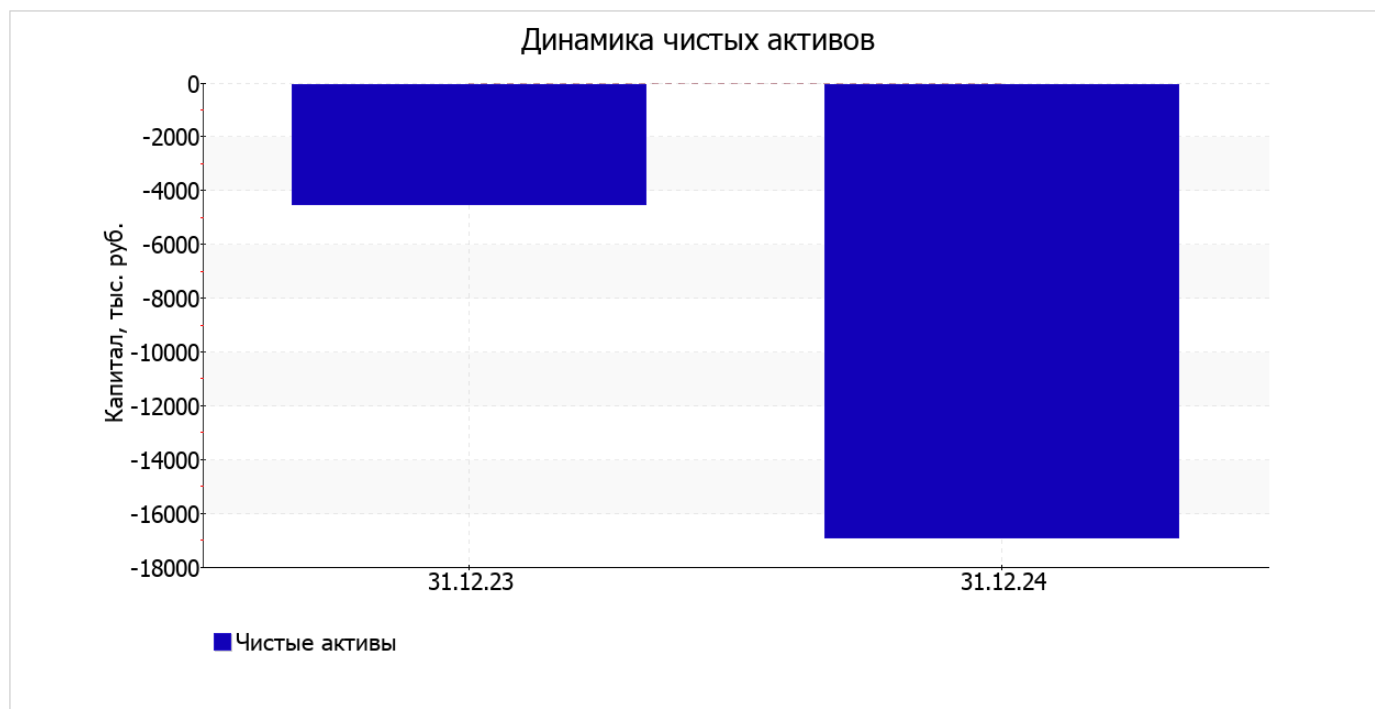
Среди отрицательно изменившихся статей баланса можно выделить "финансовые и другие оборотные активы" в активе и "капитал и резервы" в пассиве (**-553** тыс. руб. и **-12 423** тыс. руб. соответственно).

значение собственного капитала по состоянию на 31.12.2024 составило **-16 935,0** тыс. руб. изменение собственного капитала за последний год составило **-12 423,0** тыс. руб.

## 2.2. Оценка стоимости чистых активов организации

Показатель	Значение показателя				Изменение	
	в тыс. руб.		в % к валюте баланса		тыс. руб. (гр.3-гр.2)	± % ((гр.3- гр.2) : гр.2)
	31.12.2023	31.12.2024	на начало анализируемого периода (31.12.2023)	на конец анализируемого периода (31.12.2024)		
1. Чистые активы	<b>-4 512</b>	<b>-16 935</b>	<b>-8,3</b>	<b>-23,4</b>	<b>-12 423</b>	↓

[На конец периода] чистые активы ОБЩЕСТВО С ОГРАНИЧЕННОЙ ОТВЕТСТВЕННОСТЬЮ "РОСТСНАБ" составляют отрицательную величину. Отрицательная величина чистых активов негативно характеризует финансовое положение и не удовлетворяет требованиям нормативных актов к величине чистых активов организации. В случае, если стоимость чистых активов общества останется меньше его уставного капитала по окончании финансового года, следующего за вторым финансовым годом или каждым последующим финансовым годом, по окончании которых стоимость чистых активов общества оказалась меньше его уставного капитала, общество не позднее чем через шесть месяцев после окончания соответствующего финансового года обязано уменьшить уставный капитал до размера, не превышающего стоимости его чистых активов, либо принять решение о ликвидации (п. 4 ст. 30 Федерального закона от 08.02.1998 г. N 14-ФЗ "Об обществах с ограниченной ответственностью"). К тому же необходимо отметить снижение чистых активов за весь рассматриваемый период. Наблюдается одновременно и критическое положение на конец периода и ухудшение показателя в течение периода. Сохранение имевшей место тенденции может привести к крайне негативным последствиям. На следующем графике наглядно представлена динамика чистых активов.



## 2.3. Анализ финансовой устойчивости организации

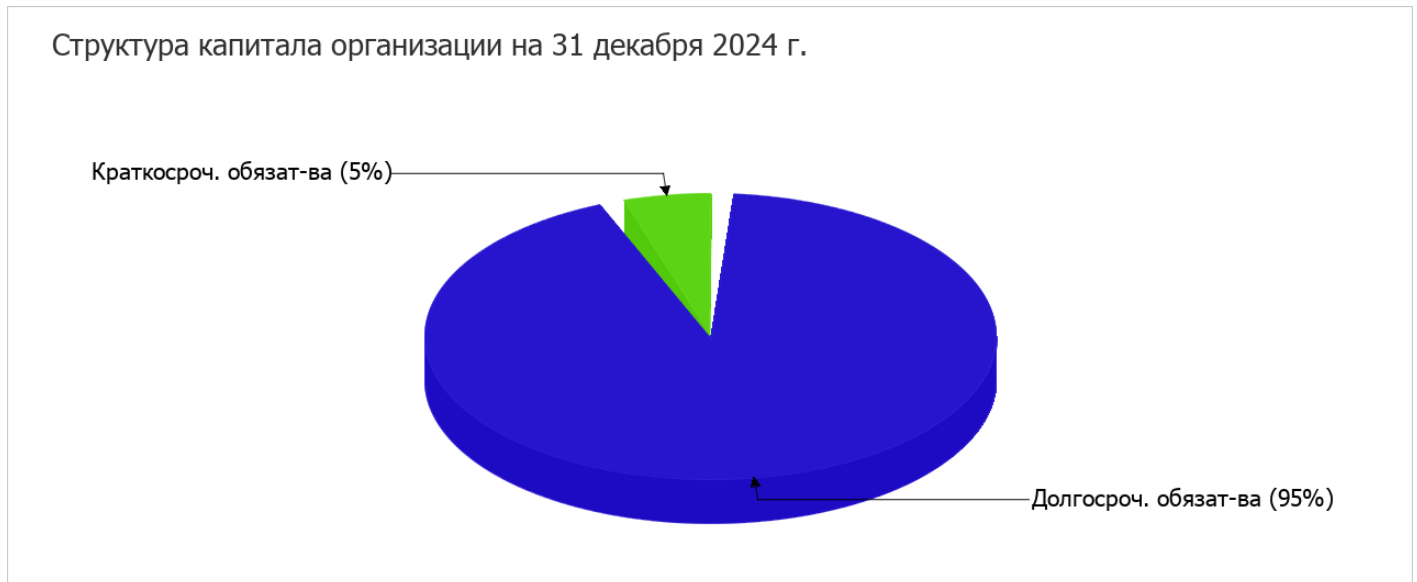
### 2.3.1. Основные показатели финансовой устойчивости организации

Показатель	Значение показателя		Изменение показателя (гр.3-гр.2)	Описание показателя и его нормативное значение
	31.12.2023	31.12.2024		
Коэффициент автономии	-0,08	-0,23	-0,15	Отношение собственного капитала к общей сумме капитала. нормальное значение для данной отрасли: 0,55 и более (оптимальное 0,65-0,85).
Коэффициент обеспеченности собственными оборотными средствами	-4,24	-7,35	-3,11	Отношение собственных оборотных средств к оборотным активам. нормальное значение: 0,1 и более.

Показатель	Значение показателя		Изменение показателя (гр.3-гр.2)	Описание показателя и его нормативное значение
	31.12.2023	31.12.2024		
Коэффициент покрытия инвестиций	0,96	0,94	-0,02	Отношение собственного капитала и долгосрочных обязательств к общей сумме капитала. нормальное значение для данной отрасли: 0,8 и более.
Коэффициент обеспеченности запасов	-329,26	-436,34	-107,08	Отношение собственных оборотных средств к стоимости запасов. нормальное значение: не менее 0,5.
Коэффициент краткосрочной задолженности	0,04	0,05	+0,01	Отношение краткосрочной задолженности к общей сумме задолженности.

Коэффициент автономии организации на последний день анализируемого периода (31.12.2024) составил **-0,23**. Полученное значение говорит об отсутствии у организации собственного капитала. за последний год отмечено весьма значительное уменьшение коэффициента автономии – на **0,15**.

Наглядно структура капитала организации представлена ниже на диаграмме: Следует отметить, что собственный капитал на диаграмме не отражен, поскольку полностью отсутствует.



на 31.12.2024 значение коэффициента обеспеченности собственными оборотными средствами составило **-7,35**. за последний год коэффициент обеспеченности собственными оборотными средствами резко снизился на **3,11**. на 31.12.2024 значение коэффициента не соответствует нормативному и находится в области критических значений.

коэффициент покрытия инвестиций за весь анализируемый период слабо снизился (до **0,94**; **-0,02**). Значение коэффициента по состоянию на 31.12.2024 полностью соответствует нормативному значению.

в течение анализируемого периода имело место падение коэффициента обеспеченности материальных запасов на **107,08** (до **-436,34**). по состоянию на 31.12.2024 значение коэффициента обеспеченности материальных запасов характеризуется как критическое.

По коэффициенту краткосрочной задолженности видно, что величина долгосрочной кредиторской задолженности организации значительно превосходит величину краткосрочной задолженности (95% и 5% соответственно). При этом в течение анализируемого периода доля краткосрочной задолженности выросла на **1,4%**.

## 2.4. Ликвидность

Показатель ликвидности	Значение показателя		Изменение показателя (гр.3 - гр.2)	Расчет, рекомендованное значение
	31.12.2023	31.12.2024		
Коэффициент текущей (общей) ликвидности	5,21	2,38	-2,83	Отношение текущих активов к краткосрочным обязательствам. нормальное значение для данной отрасли: не менее 2.
Коэффициент абсолютной ликвидности	0,03	<0,01	-0,03	Отношение денежных средств и их эквивалентов к краткосрочным обязательствам. нормальное значение для данной отрасли: 0,2 и более.

[На конец периода] коэффициент текущей (общей) ликвидности полностью укладывается в норму (2,38 при нормативном значении 2). В тоже время за весь анализируемый период коэффициент текущей ликвидности снизился на -2,83.

Ниже нормы оказался коэффициент абсолютной ликвидности (<0,01 при норме 0,2). Более того следует отметить отрицательную динамику показателя – за весь рассматриваемый период коэффициент абсолютной ликвидности снизился на -0,03.

## 3. Анализ эффективности деятельности организации

### 3.1. Обзор результатов деятельности

Основные финансовые результаты деятельности ОБЩЕСТВО С ОГРАНИЧЕННОЙ ОТВЕТСТВЕННОСТЬЮ "РОСТСНАБ" в течение анализируемого периода приведены ниже в таблице.

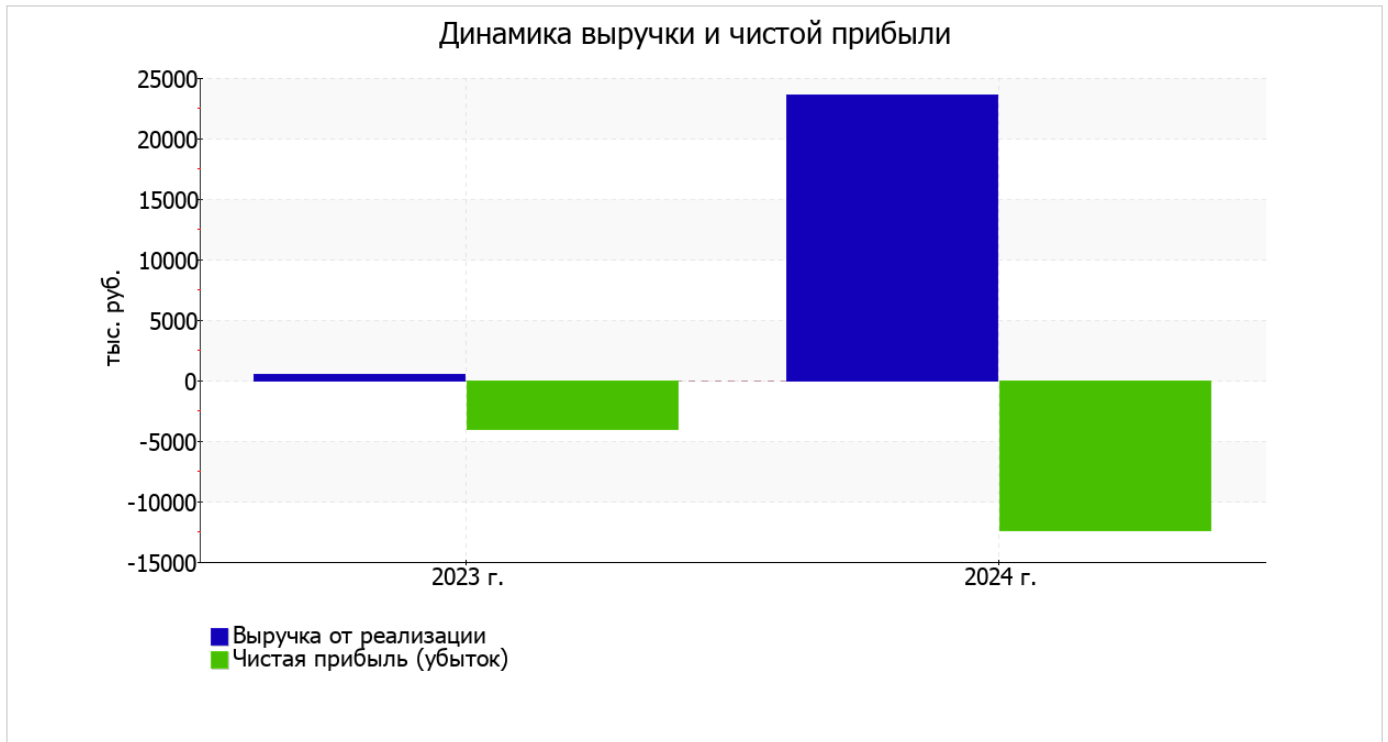
По данным "Отчета о финансовых результатах" за год организация получила убыток от продаж в размере 7 618 тыс. руб., что составляет 32,3% от выручки. По сравнению с аналогичным периодом прошлого года убыток от продаж вырос на 4 667 тыс. руб., или на 158,1%.

По сравнению с прошлым периодом в текущем увеличилась как выручка от продаж, так и расходы по обычной деятельности (на 23 094 и 27 761 тыс. руб. соответственно). Причем в процентном отношении изменение выручки (+4 821,3%) опережает изменение расходов (+809,4%)

Показатель	Значение показателя, тыс. руб.		Изменение показателя		Средне- годовая величина, тыс. руб.
	2023 г.	2024 г.	тыс. руб. (гр.3 - гр.2)	± % ((3-2) : 2)	
1. Выручка	479	23 573	+23 094	+49,2 раза	12 026
2. Расходы по обычным видам деятельности	3 430	31 191	+27 761	+9,1 раза	17 311
3. Прибыль (убыток) от продаж (1-2)	-2 951	-7 618	-4 667	↓	-5 285
4. Прочие доходы и расходы, кроме процентов к уплате	-122	-278	-156	↓	-200
5. ЕВИТ (прибыль до уплаты процентов и налогов) (3+4)	-3 073	-7 896	-4 823	↓	-5 485
6. Проценты к уплате	983	4 528	+3 545	+4,6 раза	2 756
7. Налоги на прибыль (доходы)	-	-	-	-	-

Показатель	Значение показателя, тыс. руб.		Изменение показателя		Средне- годовая величина, тыс. руб.
	2023 г.	2024 г.	тыс. руб. (гр.3 - гр.2)	± % ((3-2) : 2)	
8. Чистая прибыль (убыток) (5-6-7)	-4 056	-12 424	-8 368	↓	-8 240

Изменение выручки наглядно представлено ниже на графике.



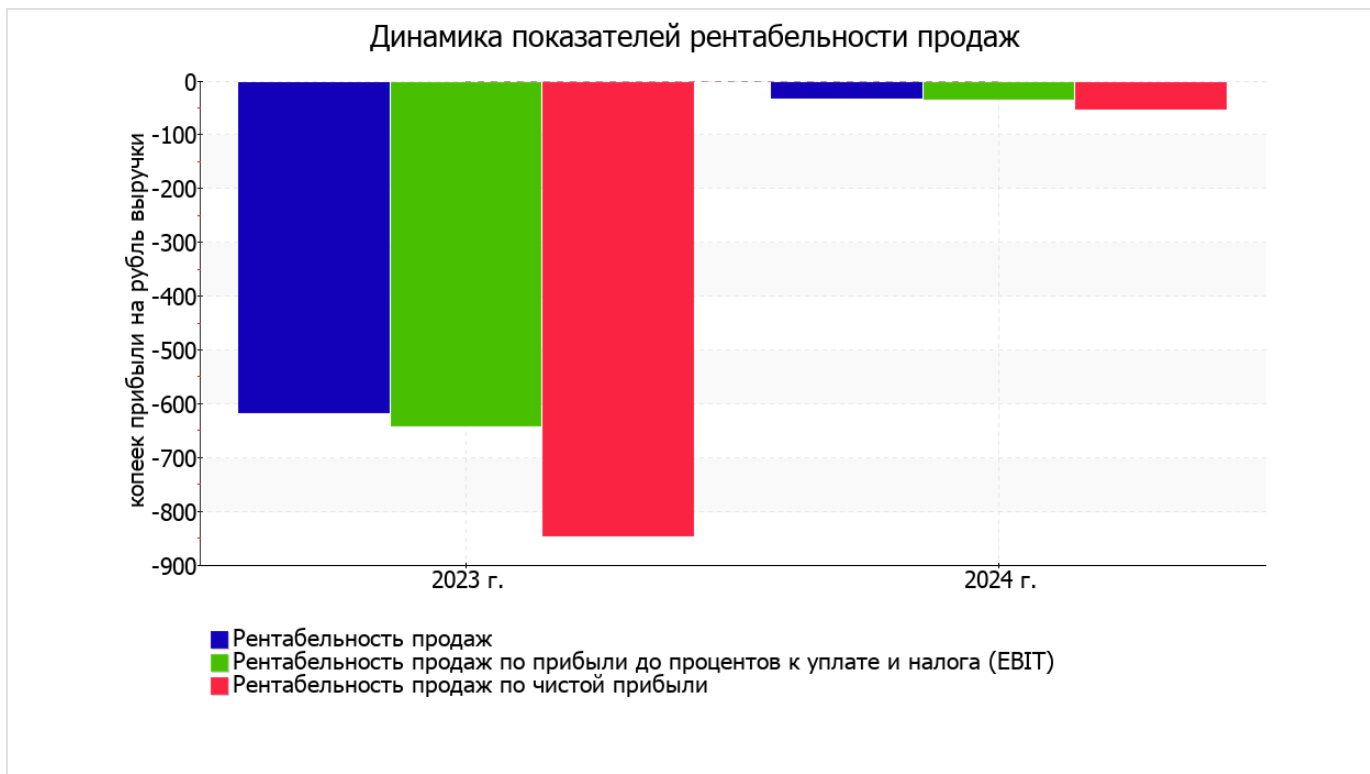
### 3.2. Анализ рентабельности

Показатели рентабельности	Значения показателя (в %, или в копейках с рубля)		Изменение показателя	
	2023 г.	2024 г.	коп., (гр.3 - гр.2)	± % ((3-2) : 2)
1. Рентабельность продаж (величина прибыли от продаж в каждом рубле выручки). нормальное значение для данной отрасли: 12% и более.	-616,1	-32,3	+583,8	↑
2. Рентабельность продаж по ЕВИТ (величина прибыли от продаж до уплаты процентов и налогов в каждом рубле выручки).	-641,5	-33,5	+608	↑
3. Рентабельность продаж по чистой прибыли (величина чистой прибыли в каждом рубле выручки). нормальное значение: 6% и более.	-846,8	-52,7	+794,1	↑

Все три показателя рентабельности за последний год, приведенные в таблице, имеют отрицательные значения, поскольку организацией получен как убыток от продаж, так и в целом убыток от финансово-хозяйственной деятельности.

убыток от продаж в анализируемом периоде составляет **-32,3%** от полученной выручки. Тем не менее, имеет место положительная динамика рентабельности продаж по сравнению с данным показателем за аналогичный период года, предшествующего отчётному, (**+583,8%**).

Показатель рентабельности, рассчитанный как отношение прибыли до процентов к уплате и налогообложения (ЕВИТ) к выручке организации, за последний год составил **-33,5%**. Это значит, что в каждом рубле выручки ОБЩЕСТВО С ОГРАНИЧЕННОЙ ОТВЕТСТВЕННОСТЬЮ "РОСТСНАБ" содержалось **-33,5** коп. убытка до налогообложения и процентов к уплате.



Рентабельность использования вложенного в предпринимательскую деятельность капитала представлена в следующей таблице.

Показатель рентабельности	Значение показателя, %	Расчет показателя
	2024 г.	
Рентабельность собственного капитала (ROE)	–	Отношение чистой прибыли к средней величине собственного капитала. нормальное значение для данной отрасли: 15% и более.
Рентабельность активов (ROA)	<b>-19,5</b>	Отношение чистой прибыли к средней стоимости активов. нормальное значение для данной отрасли: не менее 7%.
Прибыль на задействованный капитал (ROCE)	-13,1	Отношение прибыли до уплаты процентов и налогов (ЕВИТ) к собственному капиталу и долгосрочным обязательствам.

Поскольку у организации фактически отсутствовал собственный капитал (в среднем составил отрицательную величину: **-16 935** тыс. руб. на последний день анализируемого периода (31.12.2024) и **-4 512** тыс. руб. по итогам предыдущего года), значение показателя рентабельности собственного капитала за период с 01.01.2024 по 31.12.2024 отсутствует.

за 2024 год значение рентабельности активов (**-19,5%**) не удовлетворяет нормативному, находясь в области критических значений.

### 3.3. Расчет показателей деловой активности (оборачиваемости)

В следующей таблице рассчитаны показатели оборачиваемости ряда активов, характеризующие скорость возврата вложенных в предпринимательскую деятельность денежных средств, а также показатель оборачиваемости кредиторской задолженности при расчетах с поставщиками и подрядчиками.

Показатель оборачиваемости	Значение в днях	Коэфф. 2024 г.
	2024 г.	
Оборачиваемость оборотных средств (отношение средней величины оборотных активов к среднедневной выручке*; нормальное значение для данной отрасли: не более 324 дн.)	170	2,1
Оборачиваемость запасов (отношение средней стоимости запасов к среднедневной себестоимости проданных товаров; нормальное значение для данной отрасли: не более 224 дн.)	–	–
Оборачиваемость кредиторской задолженности (отношение средней величины кредиторской задолженности к среднедневной выручке)	9	42,9
Оборачиваемость активов (отношение средней стоимости активов к среднедневной выручке; нормальное значение для данной отрасли: не более 636 дн.)	984	0,4
Оборачиваемость собственного капитала (отношение средней величины собственного капитала к среднедневной выручке)	–	–

\* Приведен расчет показателя в днях. Значение коэффициента равно отношению 365 к значению показателя в днях.

Данные об оборачиваемости активов за весь анализируемый период свидетельствуют о том, что организация получает выручку, равную сумме всех имеющихся активов за 984 календарных дня.

## 4. Выводы по результатам анализа

Ниже по качественному признаку обобщены важнейшие показатели финансового положения (по состоянию на 31.12.2024) и результаты деятельности ОБЩЕСТВО С ОГРАНИЧЕННОЙ ОТВЕТСТВЕННОСТЬЮ "РОСТСНАБ" за весь рассматриваемый период.

Показатели финансового положения и результатов деятельности организации, имеющие критические значения:

- полная зависимость организации от заемного капитала (отрицательная величина собственного капитала);
- чистые активы меньше уставного капитала, при этом за период имело место снижение величины чистых активов;
- на 31 декабря 2024 г. значение коэффициента обеспеченности собственными оборотными средствами (-7,35) не удовлетворяет нормативному и находится в области критических значений;
- значительно ниже нормативного значения коэффициент абсолютной ликвидности;
- за последний год получен убыток от продаж (-7 618 тыс. руб.), более того наблюдалась отрицательная динамика по сравнению с аналогичным периодом прошлого года (-4 667 тыс. руб.);
- убыток от финансово-хозяйственной деятельности за 2024 год составил -12 424 тыс. руб.

Среди показателей, имеющих исключительно хорошие значения, можно выделить следующие:

- коэффициент текущей (общей) ликвидности полностью соответствует нормативному значению;
- коэффициент покрытия инвестиций имеет хорошее значение (доля собственного капитала и долгосрочных обязательств составляет 94% от общего капитала организации).

С позитивной стороны результаты деятельности организации характеризуют такие показатели:

- снижение убыточности продаж (+583,8 процентных пункта от рентабельности за аналогичный период года, предшествующего отчетному, равной -616,1%);
- снижение убытка до процентов к уплате и налогообложения (ЕВИТ) на рубль выручки организации (+608 коп. с рубля расходов от аналогичного показателя рентабельности за аналогичный период года, предшествующего отчетному).

Положительно финансовое положение организации характеризует следующий показатель – нормальная финансовая устойчивость по величине собственных оборотных средств.

Показателем, негативно характеризующим финансовое положение организации, является следующий – уменьшение собственного капитала организации ОБЩЕСТВО С ОГРАНИЧЕННОЙ ОТВЕТСТВЕННОСТЬЮ "РОСТСНАБ" при том что, активы организации увеличились на 17 797 тыс. руб. (на 32,7%).

Представленный анализ показывает, что финансовое состояние ОБЩЕСТВО С ОГРАНИЧЕННОЙ ОТВЕТСТВЕННОСТЬЮ "РОСТСНАБ" не в полной мере соответствует принятым нормативам, часть показателей имеет неудовлетворительные значения. Однако у организации имеются возможности для продолжения деятельности, восстановления нормативных значений финансовых показателей.