

**Пояснения к бухгалтерскому балансу  
и отчету о финансовых результатах (тыс. руб.)**

**1. Нематериальные активы и расходы на научно-исследовательские, опытно-конструкторские и технологические работы (НИОКР)  
1.1. Наличие и движение нематериальных активов**

Наименование показателя	Код	Период	На начало года		Изменения за период						На конец периода		
			первоначальная стоимость	накопленная амортизация и убытки от обесценения	Поступило	Выбыло	начислено амортизации	Убыток от обесценения	Первоначальная стоимость	Накопленная амортизация	первоначальная стоимость	накопленная амортизация и убытки от обесценения	
Нематериальные активы - всего	5100	за 2024г.	-	-	-	-	-	-	-	-	-	-	-
В том числе:	5110	за 2023г.	-	-	-	-	-	-	-	-	-	-	-
	5101	за 2024г.	-	-	-	-	-	-	-	-	-	-	-
	5111	за 2023г.	-	-	-	-	-	-	-	-	-	-	-

с.1

**1.2. Первоначальная стоимость нематериальных активов, созданных самой организацией**

Наименование показателя	Код	На 31 декабря 2024 г.	На 31 декабря 2023 г.	На 31 декабря 2022 г.
Всего	5120	-	-	-
В том числе:	5121	-	-	-

## 1.3. Нематериальные активы с полностью погашенной стоимостью

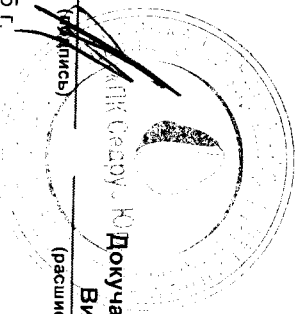
Наименование показателя	Код	На 31 декабря 2024 г.	На 31 декабря 2023 г.	На 31 декабря 2022 г.
Всего	5130	-	-	-
в том числе:				
	5131	-	-	-

## 1.4. Наличие и движение результатов НИОКР

Наименование показателя	Код	Период	На начало года		Поступило	Изменения за период		На конец периода			
			первоначальная стоимость	часть стоимости, списанной на расходы		Выбыло		первоначальная стоимость	часть стоимости, списанной на расходы за период	первоначальная стоимость	часть стоимости, списанной на расходы
НИОКР - всего	5140	за 2024г.	-	-	-	-	-	-	-		
	5150	за 2023г.	-	-	-	-	-	-	-		
в том числе:											
	5141	за 2024г.	-	-	-	-	-	-	-		
	5151	за 2023г.	-	-	-	-	-	-	-		

## 1.5. Незаконченные и неоформленные НИОКР и незаконченные операции по приобретению нематериальных активов

Наименование показателя	Код	Период	На начало года	Изменения за период			На конец периода
				затраты за период	списано за период давших положительного результата	принято к учету в качестве нематериальных активов или НИОКР	
Затраты по незаконченным исследованиям и разработкам - всего	5160	за 2024г.	-	-	-	-	
	5170	за 2023г.	-	-	-	-	
В том числе:							
Незаконченные операции по приобретению нематериальных активов - всего	5161	за 2024г.	-	-	-	-	
	5171	за 2023г.	-	-	-	-	
	5180	за 2024г.	-	-	-	-	
В том числе:	5190	за 2023г.	-	-	-	-	
	5181	за 2024г.	-	-	-	-	
	5191	за 2023г.	-	-	-	-	



Руководитель  
 (подпись) **Докучаев Владимир**  
**Викторович**  
 (расшифровка подписи)

31 марта 2025 г.



## 2.2. Незавершенные капитальные вложения


Наименование показателя	Код	Период	На начало года	Изменения за период			На конец периода
				затраты за период	списано	принято к учету в качестве основных средств или увеличена стоимость	
Незавершенное строительство и незаконченные операции по приобретению, модернизации и т.п. основных средств - всего	5240	за 2024г.	59 172	-	-	-	59 172
	5250	за 2023г.	59 172	3 497	-	(3 497)	59 172
в том числе:							
Прочие капитальные затраты	5241	за 2024г.	150	-	-	-	150
	5251	за 2023г.	150	-	-	-	150
Противопожарные сооружения	5242	за 2024г.	10 377	-	-	-	10 377
	5252	за 2023г.	10 377	-	-	-	10 377
Здание коммерческой службы	5243	за 2024г.	6 366	-	-	-	6 366
	5253	за 2023г.	6 366	-	-	-	6 366
Здание АБК	5244	за 2024г.	26 160	-	-	-	26 160
	5294	за 2023г.	26 160	-	-	-	26 160
Распределительные расходы на строительство комплекса по производству Гипса	5245	за 2024г.	65	-	-	-	65
	5255	за 2023г.	65	-	-	-	65
Подъемное оборудование (подъемник ПТУ-001 для инвалидов)	5246	за 2024г.	96	-	-	-	96
	5256	за 2023г.	96	-	-	-	96
Здание - Производственно-складской корпус №2	5247	за 2024г.	15 210	-	-	-	15 210
	5257	за 2023г.	15 210	-	-	-	15 210
Система кондиционирования АБК	5248	за 2024г.	750	-	-	-	750
	5258	за 2023г.	750	-	-	-	750
Пресс двухдиапазонный полупавтоматический испытательный 2000/250кН	5249	за 2024г.	-	-	-	-	-
	5259	за 2023г.	-	-	-	-	-
Конвейер ленточный тип SM7000-500 в сборе		за 2024г.	-	1 086	-	(1 086)	-
		за 2023г.	-	-	-	-	-
Фильтр АКУ-24-V с бункером и вспомогательными металлоконструкциями		за 2024г.	-	1 211	-	(1 211)	-
		за 2023г.	-	-	-	-	-
Стоп лабораторный МЕС однообъем. дв+мойка ст.постф НУМЛ-МСК		за 2024г.	-	1 087	-	(1 087)	-
		за 2023г.	-	-	-	-	-
		за 2023г.	-	113	-	(113)	-

## 2.3. Изменение стоимости основных средств в результате достройки, дооборудования, реконструкции и частичной ликвидации

Наименование показателя	Код	Изменения за период	
		за 2024г.	за 2023г.
Увеличение стоимости объектов основных средств в результате достройки, дооборудования, реконструкции - всего	5260	-	-
в том числе:			
Уменьшение стоимости объектов основных средств в результате частичной ликвидации - всего:	5270	-	-
в том числе:	5271	-	-

**2.4. Иное использование основных средств**

Наименование показателя	Код	На 31 декабря 2024 г.	На 31 декабря 2023 г.	На 31 декабря 2022 г.
Переданные в аренду основные средства, числящиеся на балансе	5280		610	1 170
Переданные в аренду основные средства, числящиеся за балансом	5281	436		
Полученные в аренду основные средства, числящиеся на балансе	5282			
Полученные в аренду основные средства, числящиеся за балансом	5283		221	442
Объекты недвижимости, принятые в эксплуатацию и фактически используемые, находящиеся в процессе государственной регистрации	5284	54 569	37 107	37 107
Основные средства, переведенные на консервацию	5285			
Иное использование основных средств (заполн. др.)	5286			
Балансовая стоимость нематериализуемых основных средств	5287	117 312	129 838	279 907
	5288			



Документ подписан  
 Виктором Викторовичем  
 (реквизиры подписи)

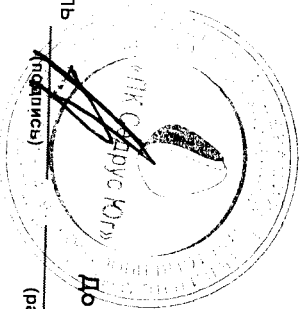
Руководитель

31 марта 2025 г.



## 3.2. Иное использование финансовых вложений

Наименование показателя	Код	На 31 декабря 2024 г.	На 31 декабря 2023 г.	На 31 декабря 2022 г.
Финансовые вложения, находящиеся в залоге - всего	5320	-	-	-
в том числе:				
Финансовые вложения, переданные третьим лицам (кроме продаж) - всего	5321	-	-	-
в том числе:	5325	-	-	-
Иное использование финансовых вложений	5326	-	-	-
	5329	-	-	-




Руководитель  
 Виктораев Владимир  
 Викторович  
 (расшифровка подписи)

31 марта 2025 г.



<b>4.2. Запасы в залоге</b>				
Наименование показателя	Код	На 31 декабря 2024 г.	На 31 декабря 2023 г.	На 31 декабря 2022 г.
Запасы, не оплаченные на отчетную дату - всего в том числе:	5440	-	-	-
Запасы, находящиеся в залоге по договору - всего в том числе:	5441 5445 5446	- - -	- - -	- - -



(подпись)

(расшифровка подписи)

Руководитель

Докучаев Владимир  
Викторович

31 марта 2025 г.

**5. Дебиторская и кредиторская задолженность**  
**5.1. Наличие и движение дебиторской задолженности**

Наименование показателя	Код	Период	На начало года		Изменения за период						На конец периода				
			Учтенная по условиям Договора	величина резерва по сомнительным долгам	в результате хозяйственных операций (сумма долга по сделке, операции)	причитающиеся проценты, штрафы и иные начисления	погашение	выбыло	восстановление резерва	перевод из долгов в краткосрочную задолженность	перевод из дебиторской в кредиторскую задолженность	перевод из кредиторской в дебиторскую задолженность	Учтенная по условиям Договора	величина резерва по сомнительным долгам	
Долгосрочная дебиторская задолженность - всего	5501	за 2024г.	-	-	-	-	-	-	-	-	-	-	-	-	-
	5521	за 2023г.	-	-	-	-	-	-	-	-	-	-	-	-	-
в том числе:															
Расчеты с покупателями и заказчиками	5502	за 2024г.	-	-	-	-	-	-	-	-	-	-	-	-	-
	5522	за 2023г.	-	-	-	-	-	-	-	-	-	-	-	-	-
Авансы выданные	5503	за 2024г.	-	-	-	-	-	-	-	-	-	-	-	-	-
	5523	за 2023г.	-	-	-	-	-	-	-	-	-	-	-	-	-
Прочая	5504	за 2024г.	-	-	-	-	-	-	-	-	-	-	-	-	-
	5524	за 2023г.	-	-	-	-	-	-	-	-	-	-	-	-	-
Краткосрочная дебиторская задолженность - всего	5505	за 2024г.	-	-	-	-	-	-	-	-	-	-	-	-	-
	5525	за 2023г.	-	-	-	-	-	-	-	-	-	-	-	-	-
в том числе:															
Расчеты с покупателями и заказчиками	5510	за 2024г.	49 805	-	242 839	-	(146)	-	-	-	-	-	-	292 498	(909)
	5530	за 2023г.	2 268	-	48 403	-	(865)	-	-	-	-	-	-	49 805	(546)
Авансы выданные	5511	за 2024г.	45 928	-	231 125	-	(629)	-	-	-	-	-	-	277 610	-
	5531	за 2023г.	629	-	45 928	-	(146)	-	-	-	-	-	-	45 928	-
Прочая	5512	за 2024г.	1 044	(546)	7 528	-	(231)	(1)	-	-	-	-	8 063	(909)	
	5532	за 2023г.	1 633	-	189	-	(6)	-	-	-	-	-	1 044	(546)	
Итого	5513	за 2024г.	2 287	-	3 630	-	-	-	-	-	-	-	5 916	-	
	5533	за 2023г.	6	-	2 287	-	-	-	-	-	-	-	2 287	-	
	5514	за 2024г.	-	-	-	-	-	-	-	-	-	-	-	-	
	5534	за 2023г.	-	-	-	-	-	-	-	-	-	-	-	-	
	5500	за 2024г.	49 805	(546)	242 839	-	(146)	-	-	-	-	-	292 498	(909)	
	5520	за 2023г.	2 268	-	48 403	-	(865)	-	-	-	-	-	49 805	(546)	

**5.2. Просроченная дебиторская задолженность**

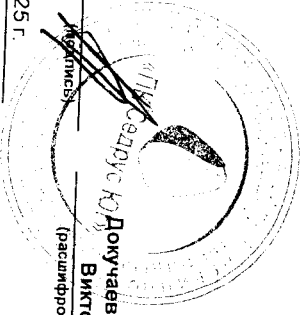
Наименование показателя	Код	На 31 декабря 2024 г.		На 31 декабря 2023 г.		На 31 декабря 2022 г.	
		Учетная по условиям договора	Балансовая стоимость	Учетная по условиям договора	Балансовая стоимость	Учетная по условиям договора	Балансовая стоимость
Всего:	5540	-	-	-	-	-	-
в том числе:							
расчеты с покупателями и заказчиками	5541	-	-	-	-	-	-
расчеты с поставщиками и заказчиками (в части авансовых платежей, предоплат)	5542	-	-	-	-	-	-
прочая	5543	-	-	-	-	-	-
	5544	-	-	-	-	-	-

**5.3. Наличие и движение кредиторской задолженности**

Наименование показателя	Код	Период	Остаток на начало года	Изменения за период				Остаток на конец периода	
				поступление		выбыло			
				в результате хозяйственных операций (сумма долга по сделке, операции)	применяющиеся проценты, штрафы и иные начисления	погашение	списание на финансовый результат		перевод из долгов-кредиторской задолженности
Долгосрочная кредиторская задолженность - всего	5551	за 2024г.	29 703	-	-	-	-	-	28 198
в том числе:	5571	за 2023г.	33 353	-	-	(1 505)	-	-	29 703
кредиты	5552	за 2024г.	-	-	-	(3 650)	-	-	-
	5572	за 2023г.	-	-	-	-	-	-	-
займы	5553	за 2024г.	29 703	-	-	-	-	-	-
	5573	за 2023г.	33 353	-	-	(1 505)	-	-	28 198
прочая	5554	за 2024г.	-	-	-	(3 650)	-	-	29 703
	5574	за 2023г.	-	-	-	-	-	-	-
	5555	за 2024г.	-	-	-	-	-	-	-
	5575	за 2023г.	-	-	-	-	-	-	-
Краткосрочная кредиторская задолженность - всего	5560	за 2024г.	79 014	34 387	-	(48 485)	-	X	X
в том числе:	5580	за 2023г.	100 666	26 757	-	(48 409)	-	-	64 916
расчеты с поставщиками и подрядчиками	5561	за 2024г.	27 010	20 834	-	-	-	-	79 014
	5581	за 2023г.	17 121	21 017	-	(12 817)	-	-	35 027
авансы полученные	5562	за 2024г.	29	-	-	(11 126)	-	-	27 010
расчеты по налогам и взносам	5563	за 2023г.	27	2	-	(2)	-	-	27
кредиты	5583	за 2023г.	16 775	12 231	-	-	-	-	29
	5564	за 2024г.	13 861	4 795	-	(1 846)	-	-	27 360
займы	5584	за 2023г.	-	-	-	(1 880)	-	-	16 775
	5565	за 2024г.	-	-	-	-	-	-	-
прочая	5585	за 2023г.	34 811	-	-	-	-	-	-
	5566	за 2024г.	35 199	1 321	-	(34 811)	-	-	-
	5586	за 2023г.	34 846	943	-	(590)	-	-	2 502
	5567	за 2024г.	-	-	-	-	-	-	35 199
	5587	за 2023г.	-	-	-	-	-	-	-
	5550	за 2024г.	108 717	34 387	-	(49 990)	-	X	X
	5570	за 2023г.	134 019	26 757	-	(52 059)	-	X	93 174
Итого									108 717

**5.4. Просроченная кредиторская задолженность**

Наименование показателя	Код	На 31 декабря 2024 г.	На 31 декабря 2023 г.	На 31 декабря 2022 г.
Всего	5590	-	-	-
в том числе:				
расчеты с поставщиками и подрядчиками	5591	-	-	-
расчеты с покупателями и заказчиками	5592	-	-	-
прочая задолженность	5593	-	-	-
	5594	-	-	-



Руководитель **Докушев Владимир**  
**Викторович**


(расшифровка подписи)

31 марта 2025 г.

### 6. Затраты на производство (расходы на продажу)\*

Наименование показателя	Код	за 2024г.	за 2023г.
Материальные затраты	5610	466 151	385 602
Расходы на оплату труда	5620	41 923	31 360
Отчисления на социальные нужды	5630	13 481	9 755
Амортизация	5640	37 982	67 131
Прочие затраты	5650	49 358	27 294
Итого по элементам	5660	608 895	521 142
Фактическая себестоимость проданных товаров	5665	-	-
Изменение остатков (прирост [-]; незавершенного производства, готовой продукции и др.	5670	-	(16 607)
Изменение остатков (уменьшение [+]; незавершенного производства, готовой продукции и др.	5680	10 194	-
Итого расходы по обычным видам деятельности	5600	619 089	504 535

\* - Для организации, осуществляющих торговую деятельность, добавлена строка 5665, учитывающая фактическую себестоимость товаров



Руководитель


Докучаев Владимир  
Викторович

(расшифровка подписи)

31 марта 2025 г.

## 7. Ценочные обязательства

Наименование показателя	Код	Остаток на начало года	Признано	Погашено	Списано как избыточная сумма	Остаток на конец периода
Ценочные обязательства - всего	5700	2 587	4 109	(3 046)	(8)	3 643




Руководитель  
(подпись)

Докучаев Владимир  
Викторович  
(расшифровка подписи)

31 марта 2025 г.

**8. Обеспечения обязательств**

Наименование показателя	Код	На 31 декабря 2024 г.	На 31 декабря 2023 г.	На 31 декабря 2022 г.
Полученные - всего	5800	-	-	-
в том числе:				
Выданные - всего	5801	-	-	-
в том числе:	5810	322 178	578 730	350 284
	5811	-	-	-




Руководитель  
\_\_\_\_\_ (подпись)

Докучаев Владимир  
Викторович  
\_\_\_\_\_ (расшифровка подписи)

31 марта 2025 г.

**9. Государственная помощь**

Наименование показателя	Код	за 2024г.		за 2023г.	
		На начало года	Получено за год	Возвращено за год	На конец года
Получено бюджетных средств - всего	5900	-	-	-	-
в том числе:					
на текущие расходы	5901	-	-	-	-
на вложения во внеоборотные активы	5905	-	-	-	-
Бюджетные кредиты - всего					
в том числе:					
			за 2024г.		
			за 2023г.		
			за 2024г.		
			за 2023г.		

Руководитель  
  
 (подпись)

Докучаев Владимир  
 Викторович  
 (расшифровка подписи)

31 марта 2025 г.