

# Пояснительная записка к бухгалтерской отчетности

## 1. Сведения об организации

Наименование юридического лица:

ОБЩЕСТВО С ОГРАНИЧЕННОЙ ОТВЕТСТВЕННОСТЬЮ "ДЕНЬ И НОЧЬ"

Идентификационный номер налогоплательщика (ИНН): 2457059960

Код причины постановки на учет (КПП): 245701001

Основным видом деятельности, который является преобладающим и имеет приоритетное значение для организации, является торговля розничная прочая в неспециализированных магазинах (ОКВЭД 47.19).

## 2. Анализ финансового положения

### 2.1. Структура имущества и источники его формирования

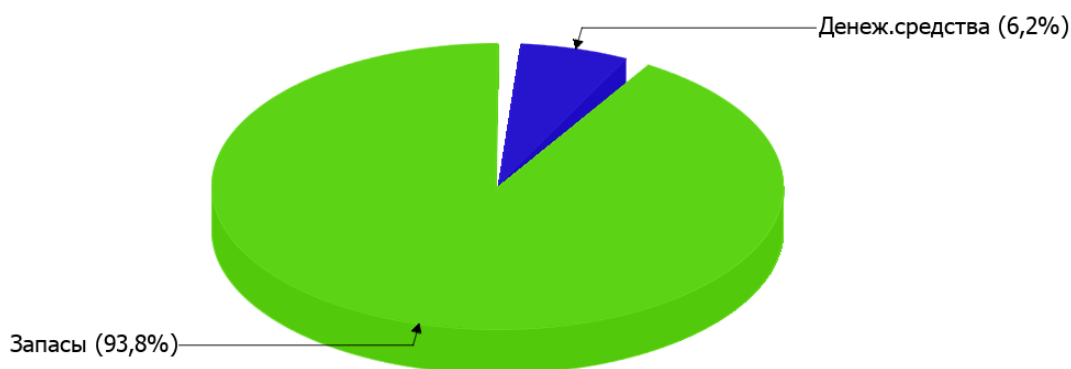
Показатель	Значение показателя				Изменение за анализируемый период	
	в тыс. руб.		в % к валюте баланса		тыс. руб. (гр.3- гр.2)	± % ((гр.3- гр.2) : гр.2)
	31.12.2023	31.12.2024	на начало анализируемого периода (31.12.2023)	на конец анализируемого периода (31.12.2024)		
<b>Актив</b>						
Внеоборотные активы	–	–	–	–	–	–
Оборотные	213 770	130 628	100	100	-83 142	-38,9
<b>Пассив</b>						
Собственный капитал	211 470	118 650	98,9	90,8	-92 820	-43,9
Долгосрочные обязательства	–	–	–	–	–	–
Краткосрочные обязательства	2 300	11 978	1,1	9,2	+9 678	+5,2 раза
Валюта баланса	213 770	130 628	100	100	-83 142	-38,9

\* Без доходов будущих периодов, включенных в собственный капитал.

Активы на 31 декабря 2024 г. характеризуются отсутствием внеоборотных средств при 100% текущих активов. Активы организации за весь рассматриваемый период уменьшились на **83 142** тыс. руб. (на **38,9%**). Учитывая уменьшение активов, необходимо отметить, что собственный капитал уменьшился еще в большей степени – на **43,9%**. опережающее снижение собственного капитала относительно общего изменения активов следует рассматривать как негативный фактор.

Наглядно соотношение основных групп активов организации представлено ниже на диаграмме:

## Структура активов организации на 31 декабря 2024 г.



Снижение величины активов организации связано со снижением следующих позиций актива бухгалтерского баланса (в скобках указана доля изменения статьи в общей сумме всех отрицательно изменившихся статей):

- запасы – **75 067** тыс. руб. (**90%**)
- финансовые и другие оборотные активы – **8 354** тыс. руб. (**10%**)

Одновременно, в пассиве баланса снижение произошло по строке "капитал и резервы" (**-92 820** тыс. руб., или **100%** вклада в снижение пассивов организации за весь анализируемый период).

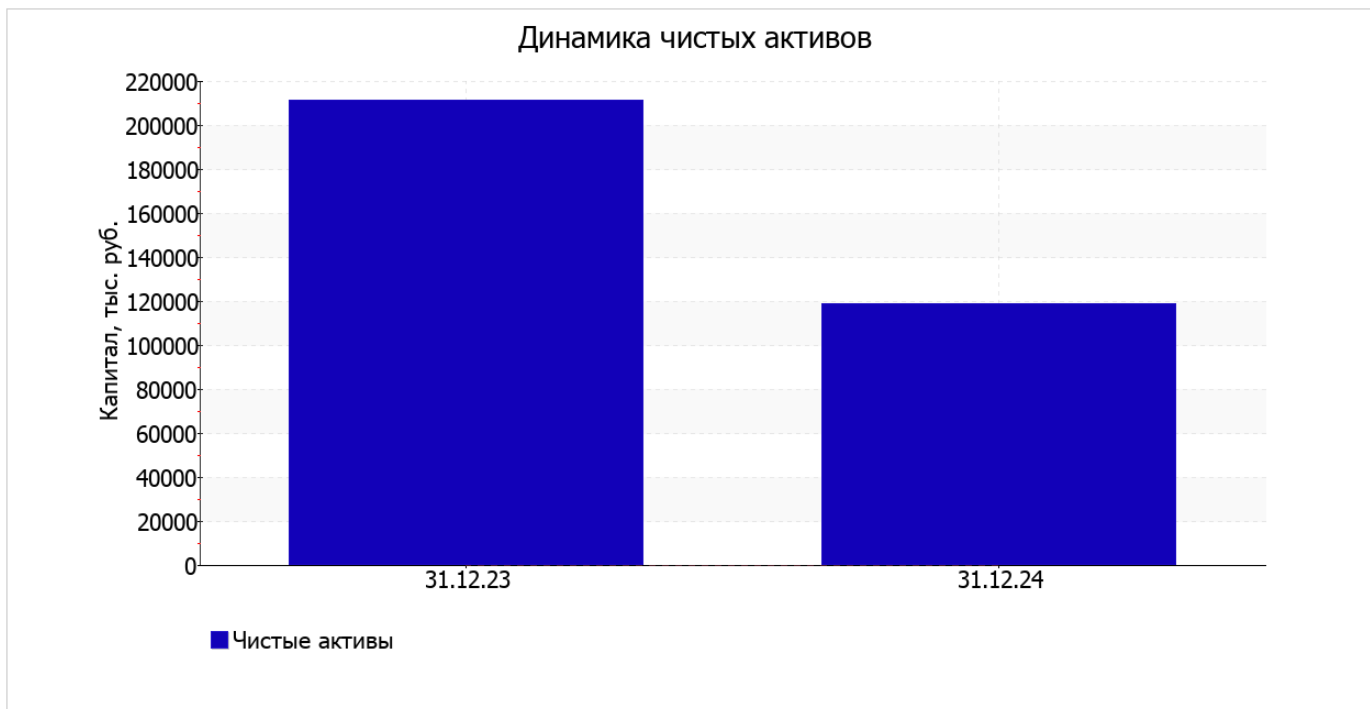
Среди положительно изменившихся статей баланса можно выделить "денежные средства и денежные эквиваленты" в активе и "краткосрочная кредиторская задолженность" в пассиве (**+279** тыс. руб. и **+9 678** тыс. руб. соответственно).

на 31 декабря 2024 г. собственный капитал организации равнялся **118 650,0** тыс. руб. собственный капитал организации в течение анализируемого периода значительно уменьшился (на **92 820,0** тыс. руб., или на **43,9%**).

## 2.2. Оценка стоимости чистых активов организации

Показатель	Значение показателя				Изменение	
	в тыс. руб.		в % к валюте баланса		тыс. руб. (гр.3-гр.2)	± % ((гр.3- гр.2) : гр.2)
	31.12.2023	31.12.2024	на начало анализируемого периода (31.12.2023)	на конец анализируемого периода (31.12.2024)		
1. Чистые активы	211 470	118 650	98,9	90,8	-92 820	-43,9

Имеющаяся величина чистых активов положительно характеризует финансовое положение, полностью удовлетворяя требованиям нормативных актов к величине чистых активов организации. При этом, определив текущее состояние показателя, необходимо отметить снижение чистых активов на **43,9%** за год. Несмотря на нормальную относительно уставного капитала величину чистых активов, их дальнейшее снижение может привести к ухудшению данного соотношения. На следующем графике наглядно представлена динамика чистых активов.



## 2.3. Анализ финансовой устойчивости организации

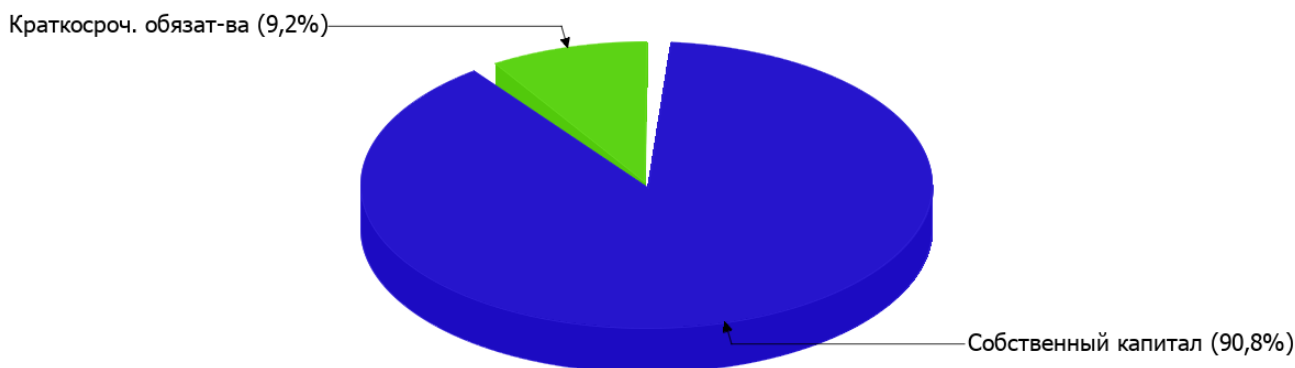
### 2.3.1. Основные показатели финансовой устойчивости организации

Показатель	Значение показателя		Изменение показателя (гр.3-гр.2)	Описание показателя и его нормативное значение
	31.12.2023	31.12.2024		
Коэффициент автономии	0,99	0,91	-0,08	Отношение собственного капитала к общей сумме капитала. нормальное значение: не менее 0,45 (оптимальное 0,55-0,7).
Коэффициент обеспеченности собственными оборотными средствами	0,99	0,91	-0,08	Отношение собственных оборотных средств к оборотным активам. нормальное значение: не менее 0,1.
Коэффициент покрытия инвестиций	0,99	0,91	-0,08	Отношение собственного капитала и долгосрочных обязательств к общей сумме капитала. нормальное значение для данной отрасли: не менее 0,7.
Коэффициент обеспеченности запасов	1,07	0,97	-0,1	Отношение собственных оборотных средств к стоимости запасов. нормальное значение: не менее 0,5.
Коэффициент краткосрочной задолженности	1	1	-	Отношение краткосрочной задолженности к общей сумме задолженности.

Коэффициент автономии организации на последний день анализируемого периода составил **0,91**. Данный коэффициент характеризует степень зависимости организации от заемного капитала. Полученное здесь значение говорит о неоправданно высокой доли собственного капитала (**91%**) в общем капитале; организация слишком осторожно относится к привлечению заемных денежных средств. за весь рассматриваемый период коэффициент автономии явно снизился (на **0,08**).

Структура капитала организации представлена ниже на диаграмме: Необходимо отметить, что долгосрочные обязательства на диаграмме не отражены, поскольку полностью отсутствуют.

Структура капитала организации на 31 декабря 2024 г.



коэффициент обеспеченности собственными оборотными средствами на последний день анализируемого периода (31.12.2024) составил **0,91**. за весь рассматриваемый период коэффициент обеспеченности собственными оборотными средствами заметно снизился (**-0,08**). на 31 декабря 2024 г. значение коэффициента можно характеризовать как очень хорошее.

за весь анализируемый период коэффициент покрытия инвестиций заметно уменьшился до **0,91 (-0,08)**. Значение коэффициента на 31.12.2024 вполне соответствует норме (доля собственного капитала и долгосрочных обязательств в общей сумме капитала организации составляет **91%**).

по состоянию на 31.12.2024 значение коэффициента обеспеченности материальных запасов составило **0,97**. коэффициент обеспеченности материальных запасов за весь анализируемый период уменьшился на **0,1**. на последний день анализируемого периода (31.12.2024) значение коэффициента обеспеченности материальных запасов можно характеризовать как вполне соответствующее нормальному.

Коэффициент краткосрочной задолженности ОБЩЕСТВО С ОГРАНИЧЕННОЙ ОТВЕТСТВЕННОСТЬЮ "ДЕНЬ И НОЧЬ" показывает на отсутствие долгосрочной задолженности при 100% краткосрочной.

## 2.4. Ликвидность

Показатель ликвидности	Значение показателя		Изменение показателя (гр.3 - гр.2)	Расчет, рекомендованное значение
	31.12.2023	31.12.2024		
Коэффициент текущей (общей) ликвидности	92,94	10,91	-82,03	Отношение текущих активов к краткосрочным обязательствам. нормальное значение для данной отрасли: 1,9 и более.
Коэффициент абсолютной ликвидности	3,43	0,68	-2,75	Отношение денежных средств и их эквивалентов к краткосрочным обязательствам. нормальное значение для данной отрасли: 0,2 и более.

[На конец периода] при норме 1,9 коэффициент текущей (общей) ликвидности имеет значение **10,91**. В тоже время за последний год коэффициент снизился на **-82,03**.

Второй коэффициент, характеризующий способность организации погасить всю или часть краткосрочной задолженности за счет денежных средств и их эквивалентов, имеет значение, соответствующее допустимому (**0,68**). Несмотря на это следует отметить, что за последний год коэффициент абсолютной ликвидности снизился на **-2,75**.

### 3. Анализ эффективности деятельности организации

#### 3.1. Обзор результатов деятельности

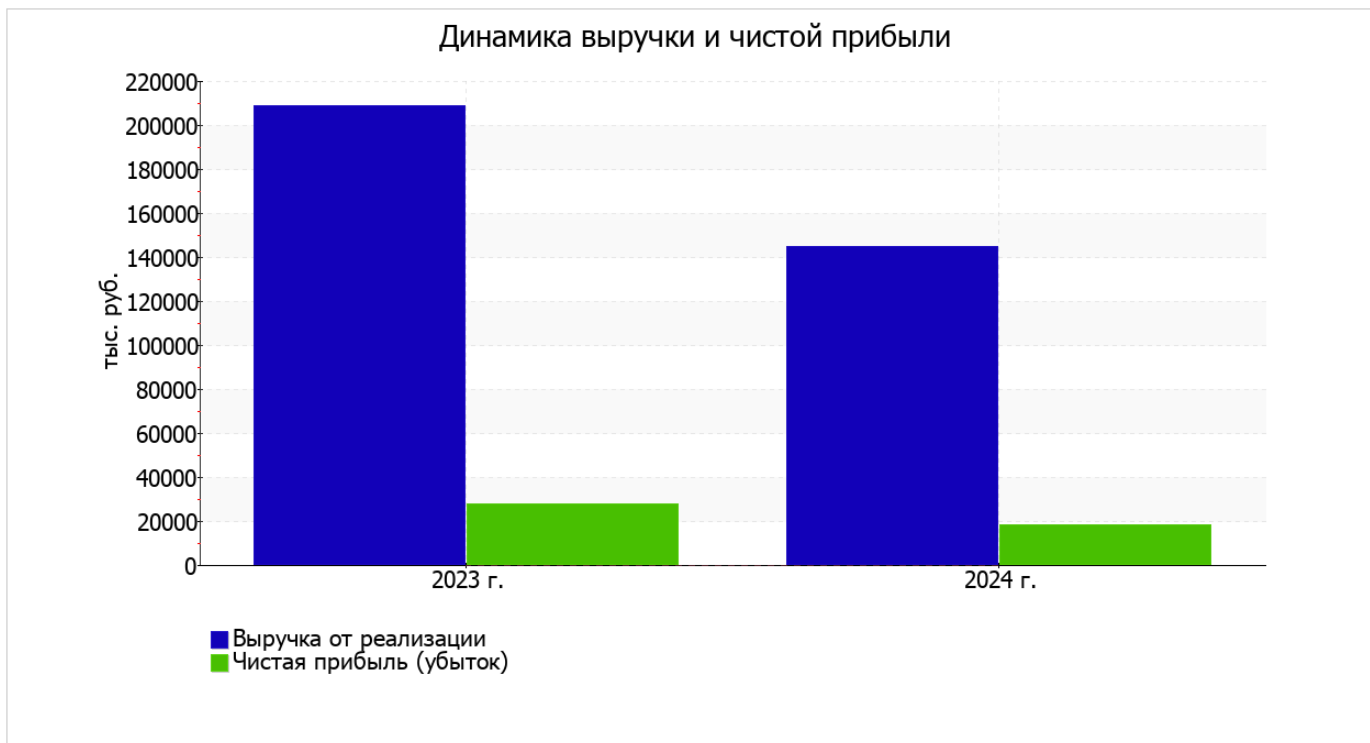
В приведенной ниже таблице обобщены основные финансовые результаты деятельности ОБЩЕСТВО С ОГРАНИЧЕННОЙ ОТВЕТСТВЕННОСТЬЮ "ДЕНЬ И НОЧЬ" за весь анализируемый период и аналогичный период прошлого года.

Из "Отчета о финансовых результатах" следует, что в течение анализируемого периода организация получила прибыль от продаж в размере 28 410 тыс. руб., что составляет 19,6% от выручки. По сравнению с аналогичным периодом прошлого года прибыль от продаж снизилась на 12 714 тыс. руб., или на 30,9%.

По сравнению с прошлым периодом в текущем снизилась как выручка от продаж, так и расходы по обычной деятельности (на 63 994 и 51 280 тыс. руб. соответственно).

Показатель	Значение показателя, тыс. руб.		Изменение показателя		Средне- годовая величина, тыс. руб.
	2023 г.	2024 г.	тыс. руб. (гр.3 - гр.2)	± % ((3-2) : 2)	
1. Выручка	208 962	144 968	-63 994	-30,6	176 965
2. Расходы по обычным видам деятельности	167 838	116 558	-51 280	-30,6	142 198
3. Прибыль (убыток) от продаж (1-2)	41 124	28 410	-12 714	-30,9	34 767
4. Прочие доходы и расходы, кроме процентов к уплате	-5 436	-1 289	+4 147	↑	-3 363
5. ЕВИТ (прибыль до уплаты процентов и налогов) (3+4)	35 688	27 121	-8 567	-24	31 405
6. Проценты к уплате	-	-	-	-	-
7. Налоги на прибыль (доходы)	7 868	8 931	+1 063	+13,5	8 400
8. Чистая прибыль (убыток) (5-6-7)	27 820	18 190	-9 630	-34,6	23 005

Ниже на графике наглядно представлено изменение выручки и прибыли ОБЩЕСТВО С ОГРАНИЧЕННОЙ ОТВЕТСТВЕННОСТЬЮ "ДЕНЬ И НОЧЬ" в течение всего анализируемого периода.



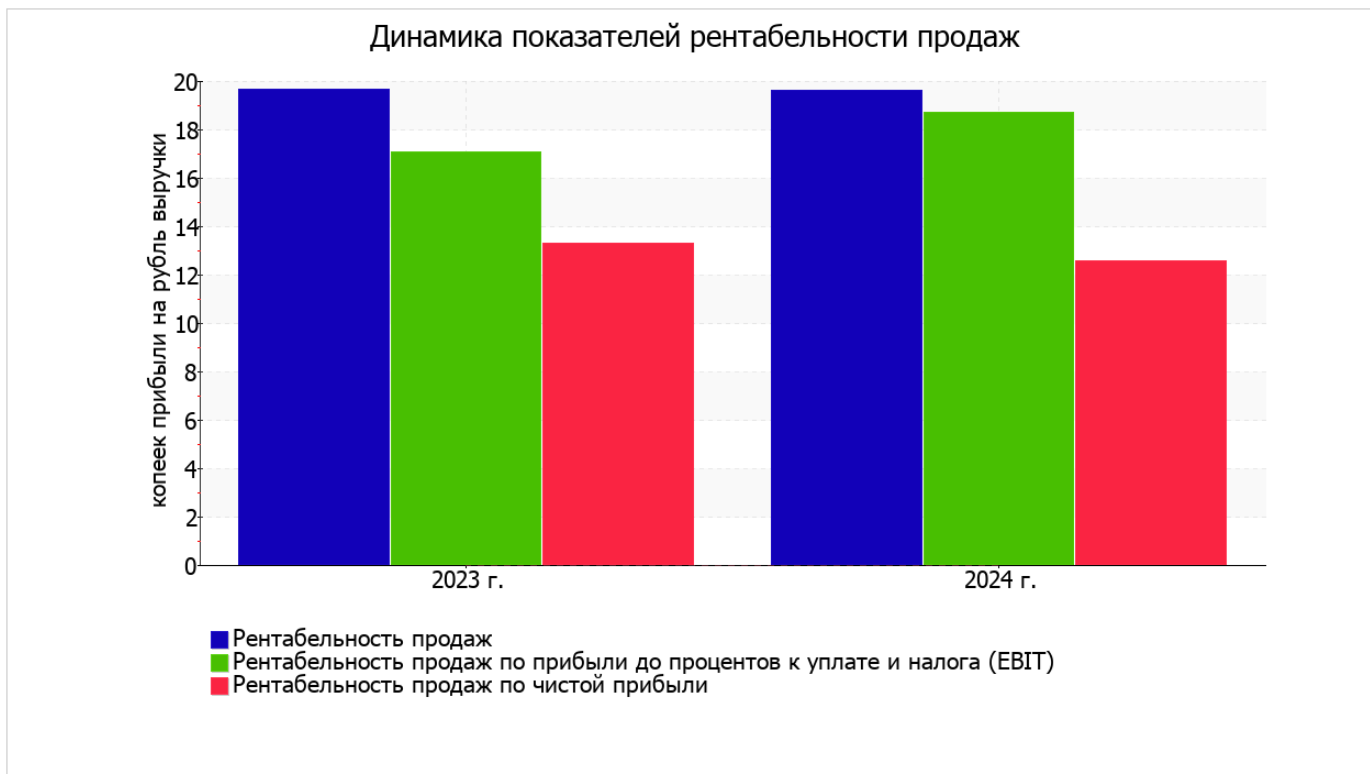
### 3.2. Анализ рентабельности

Показатели рентабельности	Значения показателя (в %, или в копейках с рубля)		Изменение показателя	
	2023 г.	2024 г.	коп., (гр.3 - гр.2)	± % ((3-2) : 2)
1. Рентабельность продаж (величина прибыли от продаж в каждом рубле выручки). нормальное значение для данной отрасли: 6% и более.	19,7	19,6	-0,1	-0,4
2. Рентабельность продаж по ЕВИТ (величина прибыли от продаж до уплаты процентов и налогов в каждом рубле выручки).	17,1	18,7	+1,6	+9,5
3. Рентабельность продаж по чистой прибыли (величина чистой прибыли в каждом рубле выручки). нормальное значение для данной отрасли: 3% и более.	13,3	12,5	-0,8	-5,8

Представленные в таблице показатели рентабельности за последний год имеют положительные значения как следствие прибыльной деятельности ОБЩЕСТВО С ОГРАНИЧЕННОЙ ОТВЕТСТВЕННОСТЬЮ "ДЕНЬ И НОЧЬ".

[За последний период] организация по обычным видам деятельности получила прибыль в размере 19,6 копеек с каждого рубля выручки от реализации. Однако имеет место падение рентабельности продаж по сравнению с данным показателем за аналогичный период года, предшествующего отчётному, (-0,1 коп.).

Показатель рентабельности, рассчитанный как отношение прибыли до процентов к уплате и налогообложения (ЕВИТ) к выручке организации, за 2024 год составил 18,7%. Это значит, что в каждом рубле выручки организации содержалось 18,7 коп. прибыли до налогообложения и процентов к уплате.



В следующей таблице представлена рентабельность использования вложенного в предпринимательскую деятельность капитала.

Показатель рентабельности	Значение показателя, %	Расчет показателя
	2024 г.	
Рентабельность собственного капитала (ROE)	11	Отношение чистой прибыли к средней величине собственного капитала. нормальное значение: 20% и более.
Рентабельность активов (ROA)	10,5	Отношение чистой прибыли к средней стоимости активов. нормальное значение для данной отрасли: 10% и более.
Прибыль на задействованный капитал (ROCE)	16,4	Отношение прибыли до уплаты процентов и налогов (ЕБИТ) к собственному капиталу и долгосрочным обязательствам.

[За последний период] каждый рубль собственного капитала организации принес чистую прибыль в размере **0,11** руб.

за 2024 год рентабельность активов вполне укладывается в норму (**10,5%**).

### 3.3. Расчет показателей деловой активности (оборачиваемости)

В следующей таблице рассчитаны показатели оборачиваемости ряда активов, характеризующие скорость возврата вложенных в предпринимательскую деятельность денежных средств, а также показатель оборачиваемости кредиторской задолженности при расчетах с поставщиками и подрядчиками.

Показатель оборачиваемости	Значение в днях	Коэфф. 2024 г.
	2024 г.	
Оборачиваемость оборотных средств (отношение средней величины оборотных активов к среднедневной выручке*; нормальное значение для данной отрасли: 108 и менее дн.)	435	0,8
Оборачиваемость запасов (отношение средней стоимости запасов к среднедневной себестоимости проданных товаров; нормальное значение для данной отрасли: 47 и менее дн.)	–	–
Оборачиваемость кредиторской задолженности (отношение средней величины кредиторской задолженности к среднедневной выручке)	18	20,3
Оборачиваемость активов (отношение средней стоимости активов к среднедневной выручке; нормальное значение для данной отрасли: 124 и менее дн.)	435	0,8
Оборачиваемость собственного капитала (отношение средней величины собственного капитала к среднедневной выручке)	417	0,9

\* Приведен расчет показателя в днях. Значение коэффициента равно отношению 365 к значению показателя в днях.

Оборачиваемость активов за год показывает, что организация получает выручку, равную сумме всех имеющихся активов за 435 календарных дней.

## 4. Выводы по результатам анализа

Ниже обобщены ключевые финансовые показатели ОБЩЕСТВО С ОГРАНИЧЕННОЙ ОТВЕТСТВЕННОСТЬЮ "ДЕНЬ И НОЧЬ" за последний год

Среди показателей, исключительно хорошо характеризующих финансовое положение и результаты деятельности организации, можно выделить такие:

- коэффициент обеспеченности собственными оборотными средствами демонстрирует очень хорошее значение – **0,91**;
- полностью соответствует нормативному значению коэффициент текущей (общей) ликвидности;
- коэффициент абсолютной ликвидности полностью соответствует нормативному значению;
- коэффициент покрытия инвестиций полностью соответствует норме (доля собственного капитала и долгосрочных обязательств составляет **91%** от общего капитала организации);
- рост прибыли до процентов к уплате и налогообложения (ЕВІТ) на рубль выручки организации (**+1,6** коп. к **17,1** коп. с рубля выручки за аналогичный период года, предшествующего отчётному).

Анализ выявил следующие положительные показатели финансового положения и результатов деятельности организации:

- коэффициент автономии неоправданно высок (**0,91**);
- чистые активы превышают уставный капитал, однако за весь анализируемый период произошло снижение их величины;
- хорошая рентабельность активов (**10,5%** за 2024 год);
- за 2024 год получена прибыль от продаж (**28 410** тыс. руб.), но наблюдалась ее отрицательная динамика по сравнению с аналогичным периодом прошлого года (-12 714 тыс. руб.);
- прибыль от финансово-хозяйственной деятельности за период 01.01–31.12.2024 составила **18 190** тыс. руб.

Среди показателей финансового положения ОБЩЕСТВО С ОГРАНИЧЕННОЙ ОТВЕТСТВЕННОСТЬЮ "ДЕНЬ И НОЧЬ", имеющих критические значения, можно выделить такие:

- отрицательная динамика собственного капитала относительно общего изменения активов организации;
- критическое финансовое положение по величине собственных оборотных средств.

Показателем, имеющим значение на границе норматива, является следующий – незначительное падение прибыльности продаж (-0,1 процентных пункта от рентабельности за аналогичный период года, предшествующего отчетному, равной 19,7%).

Полученные значения показателей свидетельствуют о хорошем финансовом состоянии организации, ее способности как минимум в краткосрочной перспективе отвечать по своим обязательствам. Организации с подобными финансовыми показателями относятся к категории заемщиков с хорошей кредитоспособностью.