

Пояснительная записка к бухгалтерской отчетности

1. Сведения об организации

Наименование юридического лица:

Общество с ограниченной ответственностью "СКАЙ ПАРТНЕР АЭРО"

Идентификационный номер налогоплательщика (ИНН): 7743385096

Код причины постановки на учет (КПП): 774301001

Основным видом деятельности, который является преобладающим и имеет приоритетное значение для организации, является деятельность пассажирского воздушного транспорта (ОКВЭД 51.10).

2. Анализ финансового положения

2.1. Структура имущества и источники его формирования

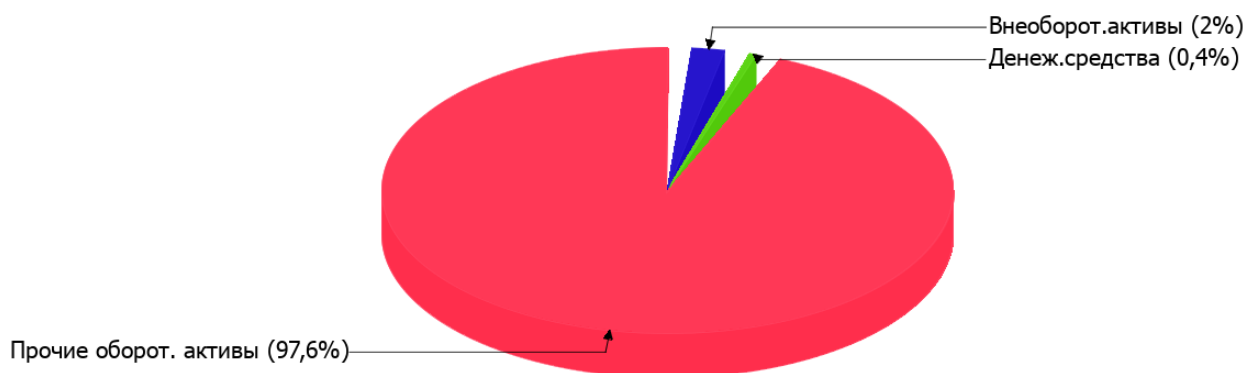
Показатель	Значение показателя				Изменение за анализируемый период	
	в тыс. руб.		в % к валюте баланса		тыс. руб. (гр.3- гр.2)	± % ((гр.3- гр.2) : гр.2)
	31.12.2023	31.12.2024	на начало анализируемого периода (31.12.2023)	на конец анализируемого периода (31.12.2024)		
Актив						
Внеоборотные активы	632	3 355	0,6	2	+2 723	+5,3 раза
Оборотные	100 797	166 938	99,4	98	+66 141	+65,6
Пассив						
Собственный капитал	20 840	29 555	20,5	17,4	+8 715	+41,8
Долгосрочные обязательства	–	–	–	–	–	–
Краткосрочные обязательства	80 589	140 739	79,5	82,6	+60 150	+74,6
Валюта баланса	101 429	170 293	100	100	+68 864	+67,9

* Без доходов будущих периодов, включенных в собственный капитал.

Активы на 31 декабря 2024 г. характеризуются большой долей (98%) текущих активов и малым процентом внеоборотных средств. Активы организации за весь период увеличились на 68 864 тыс. руб. (на 67,9%). Учитывая значительное увеличение активов, необходимо отметить, что собственный капитал увеличился в меньшей степени – на 41,8%. отстающее увеличение собственного капитала относительно общего изменения активов – фактор негативный.

Наглядно соотношение основных групп активов организации представлено ниже на диаграмме:

Структура активов организации на 31 декабря 2024 г.



Рост активов организации связан, главным образом, с ростом показателя по строке "финансовые и другие оборотные активы" на **66 364** тыс. руб. (или **96,1%** вклада в прирост активов).

Одновременно, в пассиве баланса прирост наблюдается по строкам:

- краткосрочная кредиторская задолженность – **60 150** тыс. руб. (**87,3%**)
- капитал и резервы – **8 715** тыс. руб. (**12,7%**)

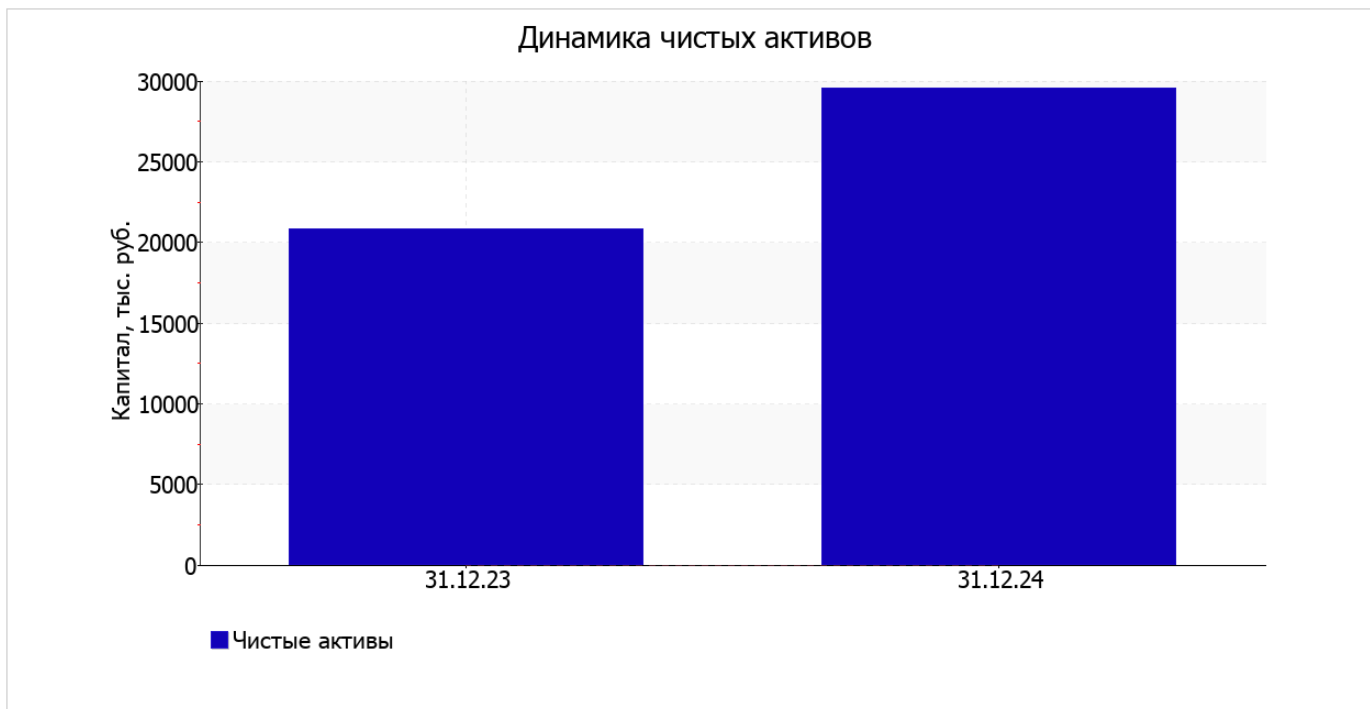
Среди отрицательно изменившихся статей баланса можно выделить "денежные средства и денежные эквиваленты" в активе (**-205** тыс. руб.).

в течение анализируемого периода собственный капитал организации существенно вырос (на **8 715,0** тыс. руб., или на **41,8%**), составив **29 555,0** тыс. руб.

2.2. Оценка стоимости чистых активов организации

Показатель	Значение показателя				Изменение	
	в тыс. руб.		в % к валюте баланса		тыс. руб. (гр.3-гр.2)	± % ((гр.3-гр.2) : гр.2)
	31.12.2023	31.12.2024	на начало анализируемого периода (31.12.2023)	на конец анализируемого периода (31.12.2024)		
1. Чистые активы	20 840	29 554	20,5	17,4	+8 714	+41,8

Имеющаяся величина чистых активов положительно характеризует финансовое положение, полностью удовлетворяя требованиям нормативных актов к величине чистых активов организации. Более того необходимо отметить увеличение чистых активов на **41,8%** за весь анализируемый период. Превышение чистых активов над уставным капиталом и в то же время их увеличение за период говорит о хорошем финансовом положении организации по данному признаку. Наглядное изменение чистых активов представлено на следующем графике.



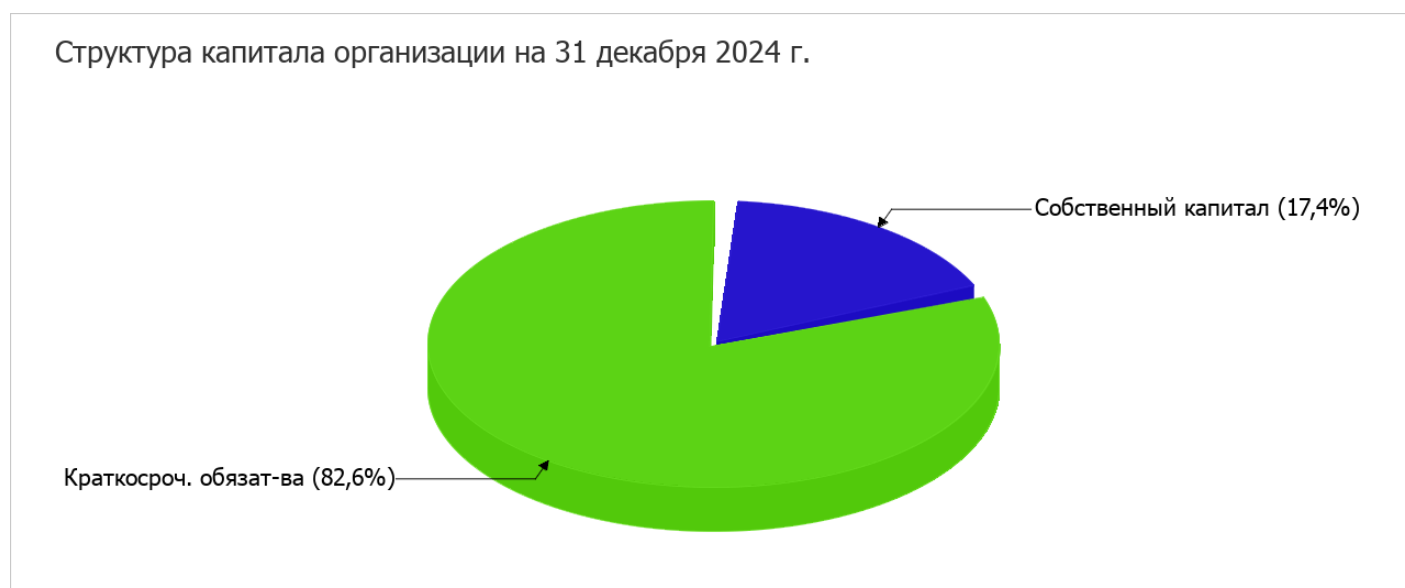
2.3. Анализ финансовой устойчивости организации

2.3.1. Основные показатели финансовой устойчивости организации

Показатель	Значение показателя		Изменение показателя (гр.3-гр.2)	Описание показателя и его нормативное значение
	31.12.2023	31.12.2024		
Коэффициент автономии	0,21	0,17	-0,04	Отношение собственного капитала к общей сумме капитала. нормальное значение: 0,45 и более (оптимальное 0,55-0,7).
Коэффициент обеспеченности собственными оборотными средствами	0,2	0,16	-0,04	Отношение собственных оборотных средств к оборотным активам. нормальное значение: 0,1 и более.
Коэффициент покрытия инвестиций	0,21	0,17	-0,04	Отношение собственного капитала и долгосрочных обязательств к общей сумме капитала. нормальное значение для данной отрасли: 0,7 и более.
Коэффициент обеспеченности запасов	342,51	639,02	+296,51	Отношение собственных оборотных средств к стоимости запасов. нормальное значение: 0,5 и более.
Коэффициент краткосрочной задолженности	1	1	-	Отношение краткосрочной задолженности к общей сумме задолженности.

Коэффициент автономии организации на последний день анализируемого периода составил **0,17**. Данный коэффициент характеризует степень зависимости организации от заемного капитала. Полученное здесь значение показывает, что ввиду недостатка собственного капитала (**17%** от общего капитала) организация в значительной степени зависит от кредиторов. за весь рассматриваемый период наблюдалось явное уменьшение коэффициента автономии на **0,04**.

На диаграмме ниже наглядно представлена структура капитала организации: При этом необходимо отметить, что долгосрочные обязательства не нашли отражение на диаграмме ввиду их отсутствия.



за весь рассматриваемый период коэффициент обеспеченности собственными оборотными средствами сильно снизился до **0,16** (на **0,04**). коэффициент на последний день анализируемого периода демонстрирует очень хорошее значение.

за весь рассматриваемый период наблюдалось заметное снижение коэффициента покрытия инвестиций до **0,17** (**-0,04**). Значение коэффициента на 31 декабря 2024 г. значительно ниже нормативного значения (доля собственного капитала и долгосрочных обязательств в общей сумме капитала организации составляет **17%**).

в течение анализируемого периода наблюдалось очень сильное – с **342,51** до **639,02** (т. е. **+296,51**) – повышение коэффициента обеспеченности материальных запасов. на 31.12.2024 коэффициент обеспеченности материальных запасов демонстрирует вполне соответствующее нормальному значению.

Коэффициент краткосрочной задолженности Общество с ограниченной ответственностью "СКАЙ ПАРТНЕР АЭРО" показывает на отсутствие долгосрочной задолженности при 100% краткосрочной.

2.4. Ликвидность

Показатель ликвидности	Значение показателя		Изменение показателя (гр.3 - гр.2)	Расчет, рекомендованное значение
	31.12.2023	31.12.2024		
Коэффициент текущей (общей) ликвидности	1,25	1,19	-0,06	Отношение текущих активов к краткосрочным обязательствам. нормальное значение: 1,8 и более.
Коэффициент абсолютной ликвидности	0,01	0,01	–	Отношение денежных средств и их эквивалентов к краткосрочным обязательствам. нормальное значение для данной отрасли: не менее 0,2.

[На конец периода] значение коэффициента текущей ликвидности (**1,19**) не соответствует норме. Более того следует отметить отрицательную динамику показателя – за год коэффициент текущей ликвидности снизился на **-0,06**.

Второй коэффициент, характеризующий способность организации погасить всю или часть краткосрочной задолженности за счет денежных средств и их эквивалентов, имеет значение (**0,01**) ниже допустимого предела (норма: 0,2). При этом с начала периода коэффициент абсолютной ликвидности остался неизменным.

3. Анализ эффективности деятельности организации

3.1. Обзор результатов деятельности

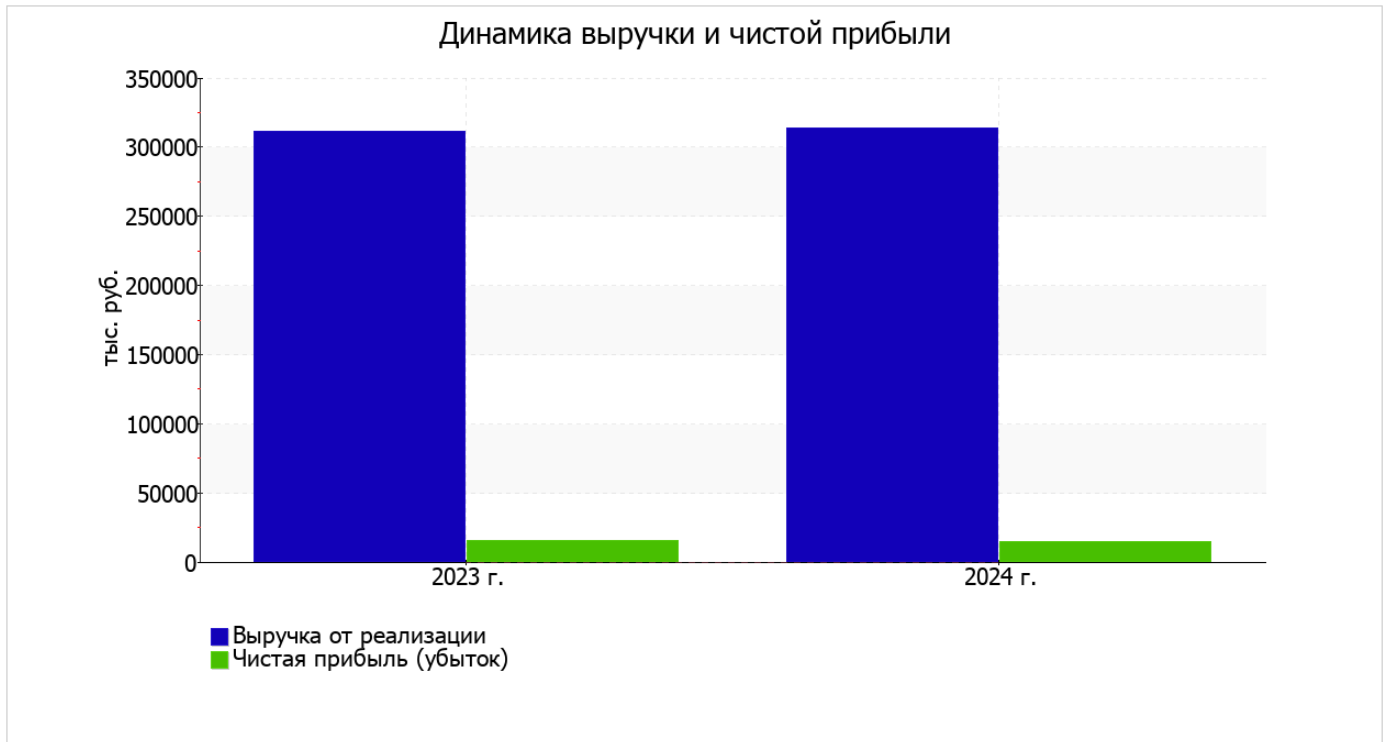
Ниже в таблице приведены основные финансовые результаты деятельности Общество с ограниченной ответственностью "СКАЙ ПАРТНЕР АЭРО" за год и аналогичный период прошлого года.

Из "Отчета о финансовых результатах" следует, что за последний год организация получила прибыль от продаж в размере 35 478 тыс. руб., что составляет 11,3% от выручки. По сравнению с аналогичным периодом прошлого года прибыль от продаж выросла на 5 892 тыс. руб., или на 19,9%.

По сравнению с прошлым периодом в текущем наблюдался рост выручки от продаж на 2 627 тыс. руб. при одновременном снижении на 3 265 тыс. руб. расходов по обычной деятельности.

Показатель	Значение показателя, тыс. руб.		Изменение показателя		Средне- годовая величина, тыс. руб.
	2023 г.	2024 г.	тыс. руб. (гр.3 - гр.2)	± % ((3-2) : 2)	
1. Выручка	311 342	313 969	+2 627	+0,8	312 656
2. Расходы по обычным видам деятельности	281 756	278 491	-3 265	-1,2	280 124
3. Прибыль (убыток) от продаж (1-2)	29 586	35 478	+5 892	+19,9	32 532
4. Прочие доходы и расходы, кроме процентов к уплате	-7 807	-11 258	-3 451	↓	-9 533
5. ЕВІТ (прибыль до уплаты процентов и налогов) (3+4)	21 779	24 220	+2 441	+11,2	23 000
6. Проценты к уплате	-	-	-	-	-
7. Налоги на прибыль (доходы)	6 562	9 718	+3 156	+48,1	8 140
8. Чистая прибыль (убыток) (5-6-7)	15 217	14 502	-715	-4,7	14 860

Ниже на графике наглядно представлено изменение выручки и прибыли Общество с ограниченной ответственностью "СКАЙ ПАРТНЕР АЭРО" в течение всего анализируемого периода.



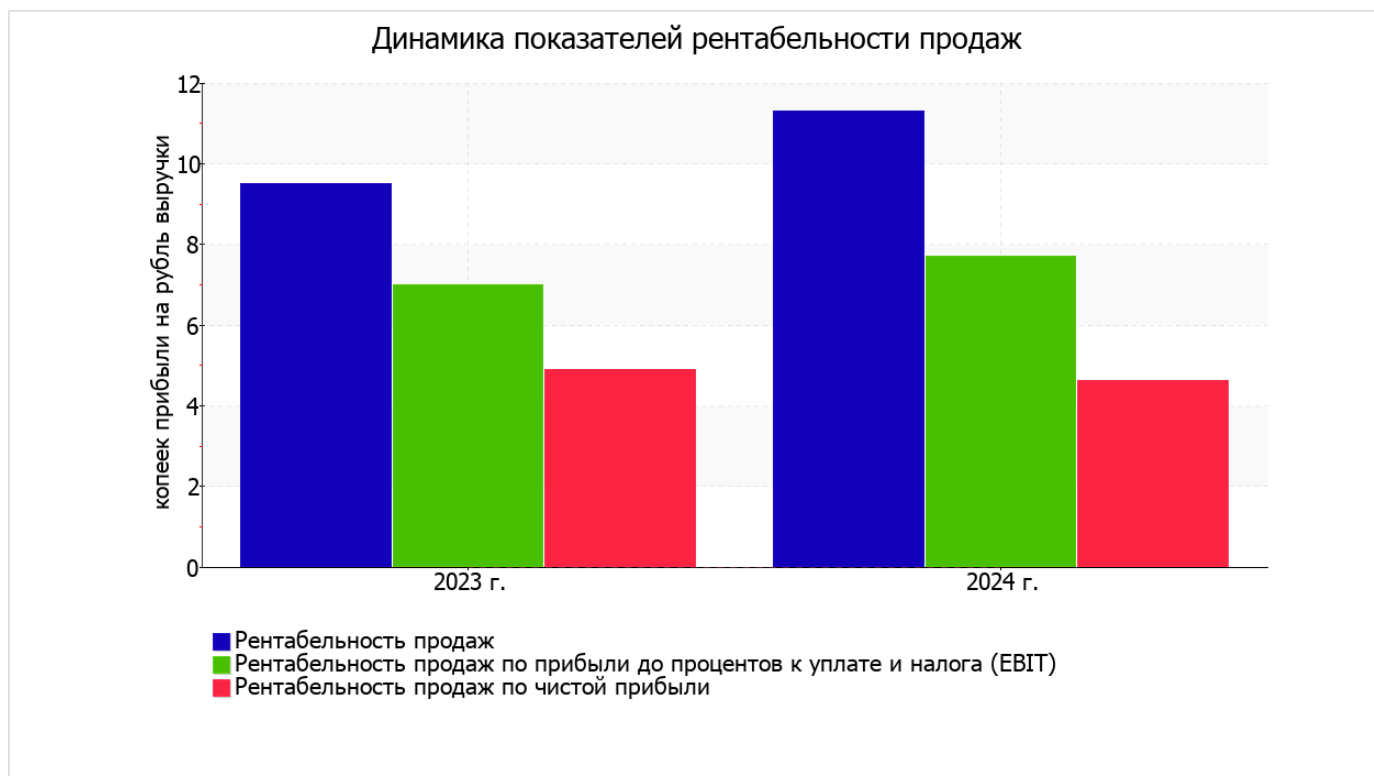
3.2. Анализ рентабельности

Показатели рентабельности	Значения показателя (в %, или в копейках с рубля)		Изменение показателя	
	2023 г.	2024 г.	коп., (гр.3 - гр.2)	± % ((3-2) : 2)
1. Рентабельность продаж (величина прибыли от продаж в каждом рубле выручки). нормальное значение для данной отрасли: 5% и более.	9,5	11,3	+1,8	+18,9
2. Рентабельность продаж по ЕВИТ (величина прибыли от продаж до уплаты процентов и налогов в каждом рубле выручки).	7	7,7	+0,7	+10,3
3. Рентабельность продаж по чистой прибыли (величина чистой прибыли в каждом рубле выручки). нормальное значение для данной отрасли: не менее 3%.	4,9	4,6	-0,3	-5,5

Представленные в таблице показатели рентабельности за 2024 год имеют положительные значения как следствие прибыльной деятельности Общество с ограниченной ответственностью "СКАЙ ПАРТНЕР АЭРО".

Рентабельность продаж за 2024 год составила **11,3%**. К тому же имеет место рост рентабельности обычных видов деятельности по сравнению с данным показателем за аналогичный период прошлого года (01.01–31.12.2023) **(+1,8%)**.

Показатель рентабельности, рассчитанный как отношение прибыли до процентов к уплате и налогообложения (ЕВИТ) к выручке организации, за период с 01.01.2024 по 31.12.2024 составил **7,7%**. То есть в каждом рубле выручки организации содержалось **7,7** коп. прибыли до налогообложения и процентов к уплате.



В следующей таблице представлена рентабельность использования вложенного в предпринимательскую деятельность капитала.

Показатель рентабельности	Значение показателя, %	Расчет показателя
	2024 г.	
Рентабельность собственного капитала (ROE)	57,4	Отношение чистой прибыли к средней величине собственного капитала. нормальное значение для данной отрасли: 17% и более.
Рентабельность активов (ROA)	10,6	Отношение чистой прибыли к средней стоимости активов. нормальное значение для данной отрасли: не менее 8%.
Прибыль на задействованный капитал (ROCE)	95,9	Отношение прибыли до уплаты процентов и налогов (ЕВИТ) к собственному капиталу и долгосрочным обязательствам.

[За последний период] каждый рубль собственного капитала Общество с ограниченной ответственностью "СКАЙ ПАРТНЕР АЭРО" принес 0,574 руб. чистой прибыли.

за период с 01.01.2024 по 31.12.2024 значение рентабельности активов, равное 10,6%, характеризуется как хорошее.

3.3. Расчет показателей деловой активности (оборачиваемости)

Далее в таблице рассчитаны показатели оборачиваемости ряда активов, характеризующие скорость возврата вложенных в предпринимательскую деятельность средств, а также показатель оборачиваемости кредиторской задолженности при расчетах с поставщиками и подрядчиками.

Показатель оборачиваемости	Значение в днях	Коэфф. 2024 г.
	2024 г.	
Оборачиваемость оборотных средств (отношение средней величины оборотных активов к среднедневной выручке*; нормальное значение для данной отрасли: не более 157 дн.)	156	2,3
Оборачиваемость запасов (отношение средней стоимости запасов к среднедневной себестоимости проданных товаров; нормальное значение для данной отрасли: 13 и менее дн.)	–	–
Оборачиваемость кредиторской задолженности (отношение средней величины кредиторской задолженности к среднедневной выручке)	129	2,8
Оборачиваемость активов (отношение средней стоимости активов к среднедневной выручке; нормальное значение для данной отрасли: не более 213 дн.)	158	2,3
Оборачиваемость собственного капитала (отношение средней величины собственного капитала к среднедневной выручке)	29	12,4

* Приведен расчет показателя в днях. Значение коэффициента равно отношению 365 к значению показателя в днях.

Данные об оборачиваемости активов в течение анализируемого периода свидетельствуют о том, что организация получает выручку, равную сумме всех имеющихся активов за 158 календарных дней.

4. Выводы по результатам анализа

Ниже обобщены ключевые финансовые показатели Общество с ограниченной ответственностью "СКАЙ ПАРТНЕР АЭРО" в течение анализируемого периода

Показатели финансового положения и результатов деятельности организации, имеющие исключительно хорошие значения:

- чистые активы превышают уставный капитал, при этом в течение анализируемого периода наблюдалось увеличение чистых активов;
- на 31.12.2024 значение коэффициента обеспеченности собственными оборотными средствами, равное **0,16**, можно характеризовать как вполне соответствующее нормальному;
- положительная динамика рентабельности продаж (**+1,8** процентных пункта от рентабельности **9,5%** за аналогичный период года, предшествующего отчётному);
- абсолютная финансовая устойчивость по величине излишка собственных оборотных средств;
- за период 01.01–31.12.2024 получена прибыль от продаж (**35 478** тыс. руб.), более того наблюдалась положительная динамика по сравнению с аналогичным периодом прошлого года (+5 892 тыс. руб.);
- рост прибыли до процентов к уплате и налогообложения (ЕБИТ) на рубль выручки организации (**+0,7** коп. к **7** коп. с рубля выручки за такой же период прошлого года (01.01–31.12.2023)).

С негативной стороны финансовое положение организации характеризуют следующие показатели:

- высокая зависимость организации от заемного капитала (собственный капитал составляет только **17%**);
- коэффициент текущей (общей) ликвидности ниже принятой нормы;
- отрицательное изменение собственного капитала относительно общего изменения активов организации.

Среди показателей, положительно характеризующих результаты деятельности организации, можно выделить такие:

- чистая прибыль составляет существенный процент от совокупной стоимости активов организации (**10,6%** за последний год);
- чистая прибыль за 2024 год составила **14 502** тыс. руб.

Анализ выявил следующие критические показатели финансового положения организации:

- существенно ниже нормы коэффициент абсолютной ликвидности;
- коэффициент покрытия инвестиций значительно ниже нормы (доля собственного капитала и долгосрочных обязательств в общей сумме капитала организации составляет **17%** (нормальное значение для данной отрасли: 70% и более)).

Как видно из приведенного анализа, основные финансовые показатели укладываются в нормативные значения. При таком финансовом состоянии у Общества с ограниченной ответственностью "СКАЙ ПАРТНЕР АЭРО" имеются все возможности для продолжения эффективной деятельности.