

Пояснительная записка к бухгалтерской отчетности

1. Сведения об организации

Наименование юридического лица:

Общество с ограниченной ответственностью "Строй-ремонт"

Идентификационный номер налогоплательщика (ИНН): 1514005425

Код причины постановки на учет (КПП): 151401001

Основным видом деятельности, который является преобладающим и имеет приоритетное значение для организации, является торговля оптовая прочими строительными материалами и изделиями (ОКВЭД 46.73.6).

2. Анализ финансового положения Общество с ограниченной ответственностью "Строй-ремонт"

2.1. Структура имущества и источники его формирования

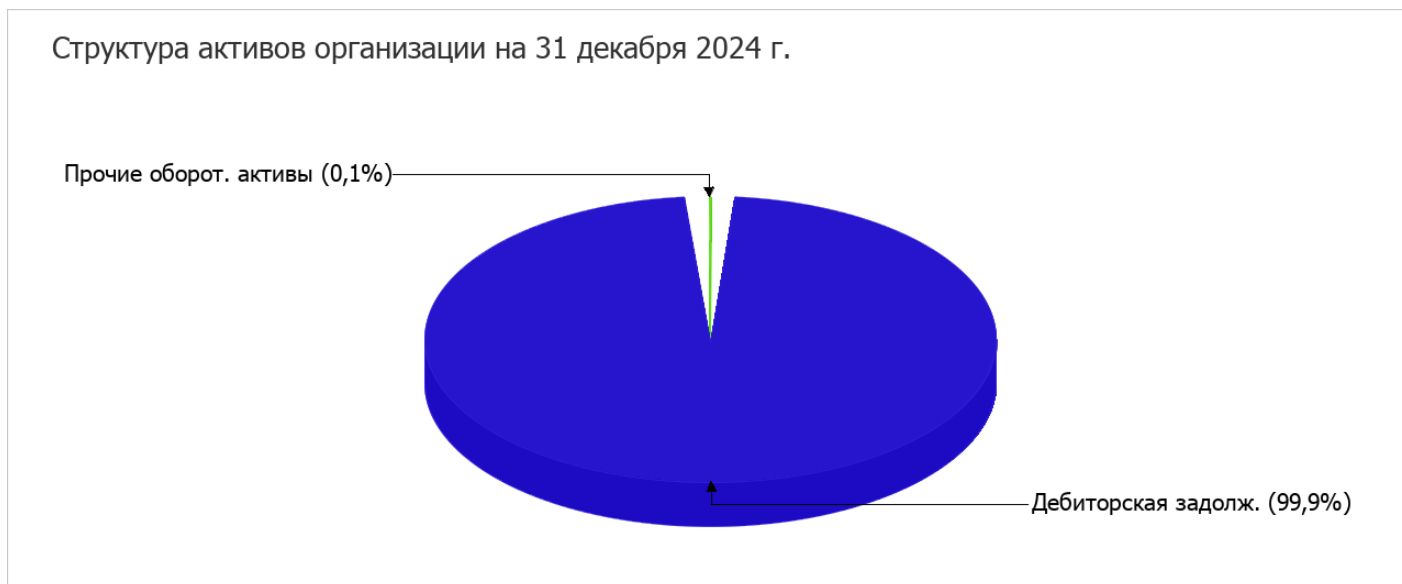
Показатель	Значение показателя				Изменение за анализируемый период	
	в тыс. руб.		в % к валюте баланса		тыс. руб. (гр.3- гр.2)	± % ((гр.3- гр.2) : гр.2)
	31.12.2023	31.12.2024	на начало анализируемого периода (31.12.2023)	на конец анализируемого периода (31.12.2024)		
Актив						
1. Внеоборотные активы	-	-	-	-	-	-
в том числе: основные средства	-	-	-	-	-	-
нематериальные активы	-	-	-	-	-	-
2. Оборотные, всего	1 627	1 637	100	100	+10	+0,6
в том числе: запасы	-	-	-	-	-	-
дебиторская задолженность	1 627	1 635	100	99,9	+8	+0,5
денежные средства и краткосрочные финансовые вложения	-	2	-	0,1	+2	-
Пассив						
1. Собственный капитал	-439	-447	-27	-27,3	-8	↓
2. Долгосрочные обязательства, всего	27	37	1,7	2,3	+10	+37
в том числе: заемные средства	27	37	1,7	2,3	+10	+37
3. Краткосрочные обязательства*, всего	2 039	2 047	125,3	125	+8	+0,4

Показатель	Значение показателя				Изменение за анализируемый период	
	в тыс. руб.		в % к валюте баланса		тыс. руб. (гр.3- гр.2)	± % ((гр.3- гр.2) : гр.2)
	31.12.2023	31.12.2024	на начало анализируемого периода (31.12.2023)	на конец анализируемого периода (31.12.2024)		
в том числе: заемные средства	-	-	-	-	-	-
Валюта баланса	1 627	1 637	100	100	+10	+0,6

* Без доходов будущих периодов, возникших в связи с безвозмездным получением имущества и государственной помощи, включенных в собственный капитал.

Активы на 31.12.2024 характеризуются отсутствием внеоборотных средств при 100% текущих активов. Активы организации за весь период практически остались на том же уровне. При фактической неизменности величины активов собственный капитал уменьшился на **1,8%**, что говорит об ухудшении имущественного положения организации.

Наглядно соотношение основных групп активов организации представлено ниже на диаграмме:



Рост величины активов организации связан с ростом следующих позиций актива бухгалтерского баланса (в скобках указана доля изменения статьи в общей сумме всех положительно изменившихся статей):

- дебиторская задолженность – **8** тыс. руб. (**80%**)
- денежные средства и денежные эквиваленты – **2** тыс. руб. (**20%**)

Одновременно, в пассиве баланса прирост наблюдается по строкам:

- долгосрочные заемные средства – **10** тыс. руб. (**55,6%**)
- кредиторская задолженность – **8** тыс. руб. (**44,4%**)

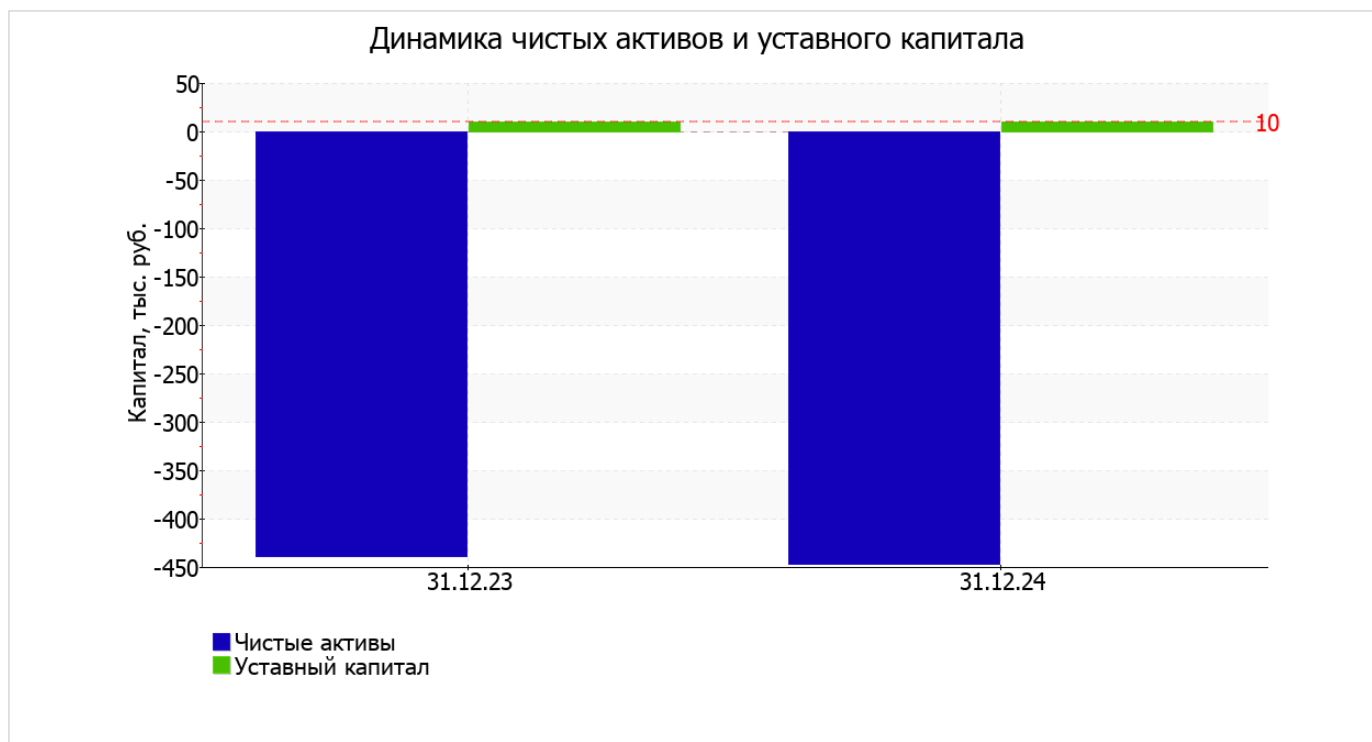
Среди отрицательно изменившихся статей баланса можно выделить "нераспределенная прибыль (непокрытый убыток)" в пассиве (**-8** тыс. руб.).

по состоянию на 31.12.2024 собственный капитал организации равнялся **-447** тыс. руб. за год отмечено незначительное снижение собственного капитала.

2.2. Чистые активы организации

Показатель	Значение показателя				Изменение	
	в тыс. руб.		в % к валюте баланса		тыс. руб. (гр.3-гр.2)	± % ((гр.3-гр.2) : гр.2)
	31.12.2023	31.12.2024	на начало анализируемого периода (31.12.2023)	на конец анализируемого периода (31.12.2024)		
1. Чистые активы	-439	-447	-27	-27,3	-8	↓
2. Уставный капитал	10	10	0,6	0,6	-	-
3. Превышение чистых активов над уставным капиталом (стр.1-стр.2)	-449	-457	-27,6	-27,9	-8	↓

[На конец периода] чистые активы Общество с ограниченной ответственностью "Строй-ремонт" составляют отрицательную величину. Отрицательная величина чистых активов негативно характеризует финансовое положение и не удовлетворяет требованиям нормативных актов к величине чистых активов организации. В случае, если стоимость чистых активов общества останется меньше его уставного капитала по окончании финансового года, следующего за вторым финансовым годом или каждым последующим финансовым годом, по окончании которых стоимость чистых активов общества оказалась меньше его уставного капитала, общество не позднее чем через шесть месяцев после окончания соответствующего финансового года обязано уменьшить уставный капитал до размера, не превышающего стоимости его чистых активов, либо принять решение о ликвидации (п. 4 ст. 30 Федерального закона от 08.02.1998 г. N 14-ФЗ "Об обществах с ограниченной ответственностью"). Более того необходимо отметить снижение чистых активов в течение анализируемого периода. На следующем графике наглядно представлена динамика чистых активов и уставного капитала организации.



2.3. Анализ финансовой устойчивости организации

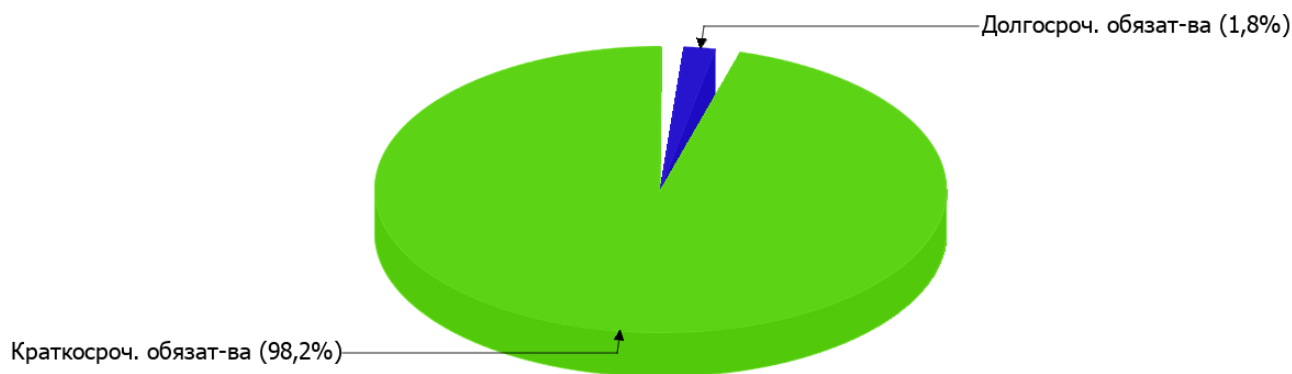
2.3.1. Основные показатели финансовой устойчивости организации

Показатель	Значение показателя		Изменение показателя (гр.3-гр.2)	Описание показателя и его нормативное значение
	31.12.2023	31.12.2024		
Коэффициент автономии	-0,27	-0,27	–	Отношение собственного капитала к общей сумме капитала. нормальное значение: не менее 0,45 (оптимальное 0,55-0,7).
Коэффициент обеспеченности собственными оборотными средствами	-0,27	-0,27	–	Отношение собственных оборотных средств к оборотным активам. нормальное значение: 0,1 и более.
Коэффициент покрытия инвестиций	-0,25	-0,25	–	Отношение собственного капитала и долгосрочных обязательств к общей сумме капитала. нормальное значение для данной отрасли: 0,65 и более.
Коэффициент маневренности собственного капитала	–	–	–	Отношение собственных оборотных средств к источникам собственных средств. нормальное значение: не менее 0,2.(коэффициент не рассчитывается при отрицательном собственном капитале)
Коэффициент обеспеченности запасов	–	–	–	Отношение собственных оборотных средств к стоимости запасов. нормальное значение: не менее 0,5.
Коэффициент краткосрочной задолженности	0,99	0,98	-0,01	Отношение краткосрочной задолженности к общей сумме задолженности.

Коэффициент автономии организации по состоянию на 31.12.2024 составил **-0,27**. Полученное значение свидетельствует об отсутствии собственного капитала и полной зависимости организации от заемного капитала. коэффициент автономии за последний год практически не изменился.

Структура капитала организации представлена ниже на диаграмме: Необходимо отметить, что собственный капитал на диаграмме не отражен, поскольку полностью отсутствует.

Структура капитала организации на 31 декабря 2024 г.



на последний день анализируемого периода коэффициент обеспеченности собственными оборотными средствами составил **-0,27**, что незначительно (снижение менее чем на **0,01**) отличается от коэффициента обеспеченности собственными оборотными средствами на 31 декабря 2023 г. по состоянию на 31.12.2024 значение коэффициента является критическим.

за весь анализируемый период имело место несущественное повышение коэффициента покрытия инвестиций до **-0,25**. Значение коэффициента по состоянию на 31.12.2024 значительно ниже нормативного значения (доля собственного капитала и долгосрочных обязательств в общей сумме капитала организации составляет **-25%**).

По коэффициенту краткосрочной задолженности видно, что величина краткосрочной кредиторской задолженности организации значительно превосходит величину долгосрочной задолженности (98,2% и 1,8% соответственно). При этом за год доля долгосрочной задолженности фактически не изменилась.

2.4. Ликвидность

Показатель ликвидности	Значение показателя		Изменение показателя (гр.3 - гр.2)	Расчет, рекомендованное значение
	31.12.2023	31.12.2024		
1. Коэффициент текущей (общей) ликвидности	0,8	0,8	–	Отношение текущих активов к краткосрочным обязательствам. нормальное значение: не менее 1,8.
2. Коэффициент быстрой (промежуточной) ликвидности	0,8	0,8	–	Отношение ликвидных активов к краткосрочным обязательствам. нормальное значение: 0,9 и более.
3. Коэффициент абсолютной ликвидности	0	<0,01	–	Отношение высоколиквидных активов к краткосрочным обязательствам. нормальное значение: не менее 0,15.

[На конец периода] коэффициент текущей (общей) ликвидности не укладывается в норму (**0,8** против нормативного значения 1,8). При этом за анализируемый период коэффициент остался неизменным.

Коэффициент быстрой ликвидности на последний день анализируемого периода тоже оказался ниже нормы (**0,8**). Это означает, что у Общества с ограниченной ответственностью "Строй-ремонт" недостаточно активов, которые можно в сжатые сроки перевести в денежные средства, чтобы погасить краткосрочную кредиторскую задолженность.

Третий из коэффициентов, характеризующий способность организации погасить всю или часть краткосрочной задолженности за счет денежных средств и краткосрочных финансовых вложений, имеет значение (**<0,01**) ниже допустимого предела (норма: 0,15). С начала период коэффициент остался неизменным.

3. Анализ эффективности деятельности организации

3.1. Обзор результатов деятельности

Ниже в таблице приведены основные финансовые результаты деятельности Общество с ограниченной ответственностью "Строй-ремонт" за последний год и аналогичный период прошлого года.

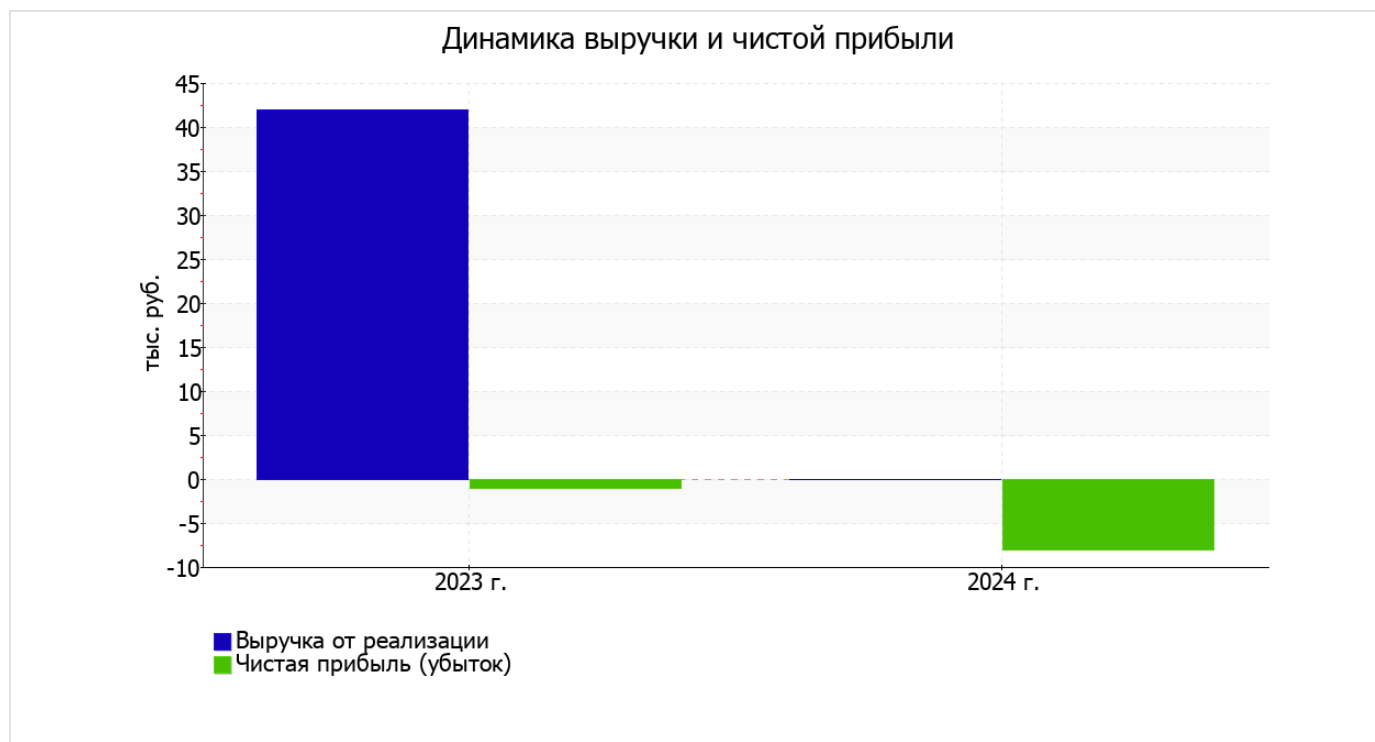
Как видно из "Отчета о финансовых результатах", за весь анализируемый период организация получила убыток от продаж в размере **8** тыс. руб. Данный результат кардинально отличается от аналогичного периода прошлого года, когда имела место прибыль в размере **6** тыс. руб.

По сравнению с прошлым периодом в текущем уменьшилась как выручка от продаж, так и расходы по обычным видам деятельности (на **42** и **28** тыс. руб. соответственно). Причем в процентном отношении изменение выручки (**-100%**) опережает изменение расходов (**-77,8%**)

В "Отчете о финансовых результатах" отсутствуют прочие доходы и расходы. Избежать расходов даже при отсутствии деятельности практически невозможно, поэтому возможны неточности в заполнении отчета.

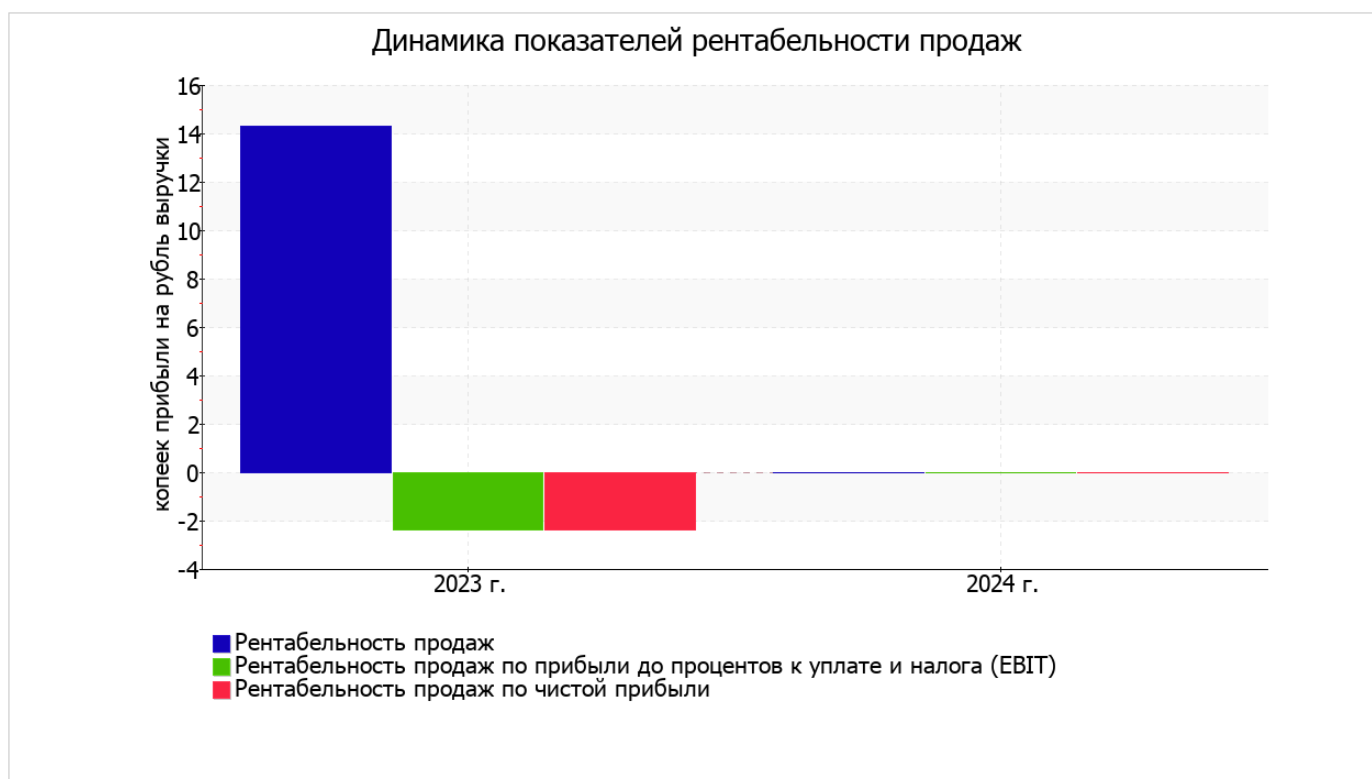
Показатель	Значение показателя, тыс. руб.		Изменение показателя		Средне- годовая величина, тыс. руб.
	2023 г.	2024 г.	тыс. руб. (гр.3 - гр.2)	± % ((3-2) : 2)	
1. Выручка	42	–	-42	-100	21
2. Расходы по обычным видам деятельности	36	8	-28	-77,8	22
3. Прибыль (убыток) от продаж (1-2)	6	-8	-14	↓	-1
4. Прочие доходы и расходы, кроме процентов к уплате	-7	–	+7	↑	-4
5. ЕВІТ (прибыль до уплаты процентов и налогов) (3+4)	-1	-8	-7	↓	-5
6. Проценты к уплате	–	–	–	–	–
7. Налог на прибыль, изменение налоговых активов и прочее	–	–	–	–	–
8. Чистая прибыль (убыток) (5-6+7)	-1	-8	-7	↓	-5
Справочно: Совокупный финансовый результат периода	-1	-8	-7	↓	-5
Изменение за период нераспределенной прибыли (непокрытого убытка) по данным бухгалтерского баланса (измен. стр. 1370)	x	-8	x	x	x

Ниже на графике наглядно представлено изменение выручки и прибыли Общество с ограниченной ответственностью "Строй-ремонт" в течение всего анализируемого периода.



3.2. Анализ рентабельности

Показатели рентабельности	Значения показателя (в %, или в копейках с рубля)		Изменение показателя	
	2023 г.	2024 г.	коп., (гр.3 - гр.2)	± % ((3-2) : 2)
1. Рентабельность продаж (величина прибыли от продаж в каждом рубле выручки). нормальное значение для данной отрасли: 4% и более.	14,3	–	-14,3	-100
2. Рентабельность продаж по ЕВІТ (величина прибыли от продаж до уплаты процентов и налогов в каждом рубле выручки).	-2,4	–	+2,4	↑
3. Рентабельность продаж по чистой прибыли (величина чистой прибыли в каждом рубле выручки). нормальное значение для данной отрасли: не менее 2%.	-2,4	–	+2,4	↑



В следующей таблице представлена рентабельность использования вложенного в предпринимательскую деятельность капитала.

Показатель рентабельности	Значение показателя, %	Расчет показателя
	2024 г.	
Рентабельность собственного капитала (ROE)	–	Отношение чистой прибыли к средней величине собственного капитала. нормальное значение для данной отрасли: не менее 17%.
Рентабельность активов (ROA)	-0,5	Отношение чистой прибыли к средней стоимости активов. нормальное значение для данной отрасли: 7% и более.

Показатель рентабельности	Значение показателя, %	Расчет показателя
	2024 г.	
Прибыль на задействованный капитал (ROCE)	–	Отношение прибыли до уплаты процентов и налогов (ЕВИТ) к собственному капиталу и долгосрочным обязательствам.

Поскольку у организации фактически отсутствовал собственный капитал (в среднем составил отрицательную величину: **-447** тыс. руб. на 31 декабря 2024 г. и **-439** тыс. руб. на 31.12.2023), значение показателя рентабельности собственного капитала за 2024 год отсутствует.

за последний год значение рентабельности активов (**-0,5%**) не соответствует нормативному и находится в области критических значений.

3.3. Деловая активность (оборачиваемость активов и обязательств)

В следующей таблице рассчитаны показатели оборачиваемости ряда активов, характеризующие скорость возврата вложенных в предпринимательскую деятельность средств, а также показатель оборачиваемости кредиторской задолженности при расчетах с поставщиками и подрядчиками.

Показатель оборачиваемости	Значение в днях	Коэфф. 2024 г.
	2024 г.	
Оборачиваемость оборотных средств (отношение средней величины оборотных активов к среднесуточной выручке*; нормальное значение для данной отрасли: 131 и менее дн.)	–	–
Оборачиваемость запасов (отношение средней стоимости запасов к среднесуточной себестоимости проданных товаров; нормальное значение для данной отрасли: 32 и менее дн.)	0	–
Оборачиваемость дебиторской задолженности (отношение средней величины дебиторской задолженности к среднесуточной выручке; нормальное значение для данной отрасли: не более 55 дн.)	–	–
Оборачиваемость кредиторской задолженности (отношение средней величины кредиторской задолженности к среднесуточной выручке)	–	–
Оборачиваемость активов (отношение средней стоимости активов к среднесуточной выручке; нормальное значение для данной отрасли: 142 и менее дн.)	–	–
Оборачиваемость собственного капитала (отношение средней величины собственного капитала к среднесуточной выручке)	–	–

* Приведен расчет показателя в днях. Значение коэффициента равно отношению 365 к значению показателя в днях.

4. Выводы по результатам анализа

Ниже обобщены ключевые финансовые показатели Общество с ограниченной ответственностью "Строй-ремонт".

Среди показателей финансового положения и результатов деятельности организации, имеющих критические значения, можно выделить следующие:

- критическое значение коэффициента автономии (-0,27), из-за фактического отсутствия собственного капитала);
- чистые активы меньше уставного капитала, при этом за период имело место снижение величины чистых активов;
- коэффициент обеспеченности собственными оборотными средствами имеет крайне неудовлетворительное значение, равное -0,27;
- существенно ниже нормального значения коэффициент текущей (общей) ликвидности;
- коэффициент абсолютной ликвидности значительно ниже нормального значения;
- коэффициент покрытия инвестиций значительно ниже нормы (доля собственного капитала и долгосрочных обязательств в общей сумме капитала организации составляет -25% (нормальное значение для данной отрасли: 65% и более);
- крайне неустойчивое финансовое положение по величине собственных оборотных средств;
- за период 01.01–31.12.2024 получен убыток от продаж (-8 тыс. руб.), более того наблюдалась отрицательная динамика по сравнению с аналогичным периодом прошлого года (-14 тыс. руб.);
- убыток от финансово-хозяйственной деятельности за последний год составил -8 тыс. руб.

С отрицательной стороны финансовое положение организации характеризуют следующие показатели:

- коэффициент быстрой (промежуточной) ликвидности не укладывается в нормативное значение;
- уменьшение собственного капитала организации Общество с ограниченной ответственностью "Строй-ремонт" при том что, активы организации практически остались на том же уровне;
- не соблюдается нормальное соотношение активов по степени ликвидности и обязательств по сроку погашения.

Анализ показывает, что основные финансовые показатели организации не соответствуют общепринятым нормативным значение, что должно найти отражение в планировании деятельности на ближайшую перспективу.