

# Пояснительная записка к бухгалтерской отчетности

## 1. Сведения об организации

Наименование юридического лица:

ОБЩЕСТВО С ОГРАНИЧЕННОЙ ОТВЕТСТВЕННОСТЬЮ ТУРИСТИЧЕСКАЯ КОМПАНИЯ "ВЕТЕР ПЕРЕМЕН"

Идентификационный номер налогоплательщика (ИНН): 2901172665

Код причины постановки на учет (КПП): 290101001

Основным видом деятельности, который является преобладающим и имеет приоритетное значение для организации, является деятельность туроператоров (ОКВЭД 79.12).

## 2. Анализ финансового положения

### 2.1. Структура имущества и источники его формирования

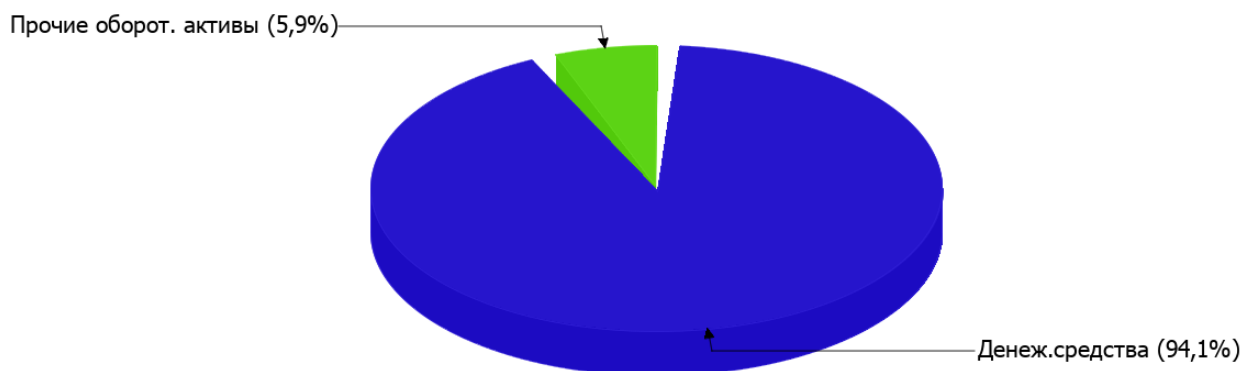
Показатель	Значение показателя				Изменение за анализируемый период	
	в тыс. руб.		в % к валюте баланса		тыс. руб. (гр.3- гр.2)	± % ((гр.3- гр.2) : гр.2)
	31.12.2023	31.12.2024	на начало анализируемого периода (31.12.2023)	на конец анализируемого периода (31.12.2024)		
<b>Актив</b>						
Внеоборотные активы	–	–	–	–	–	–
Оборотные	10 335	13 415	100	100	+3 080	+29,8
<b>Пассив</b>						
Собственный капитал	10 335	13 415	100	100	+3 080	+29,8
Долгосрочные обязательства	–	–	–	–	–	–
Краткосрочные обязательства	–	–	–	–	–	–
Валюта баланса	10 335	13 415	100	100	+3 080	+29,8

\* Без доходов будущих периодов, включенных в собственный капитал.

Соотношение основных качественных групп активов организации на 31.12.2024 характеризуется отсутствием внеоборотных средств при 100% текущих активов. Активы организации за весь период увеличились на 3 080 тыс. руб. (на 29,8%). При этом собственный капитал организации изменился пропорционально активам организации, увеличившись на 3 080 тыс. руб.

Наглядно соотношение основных групп активов организации представлено ниже на диаграмме:

## Структура активов организации на 31 декабря 2024 г.



Рост активов организации связан с ростом показателя по строке "денежные средства и денежные эквиваленты" на **3 748** тыс. руб. (или **100%** вклада в прирост активов).

Одновременно, в пассиве баланса прирост произошел по строке "капитал и резервы" (**+3 080** тыс. руб., или **100%** вклада в прирост пассивов организации за год).

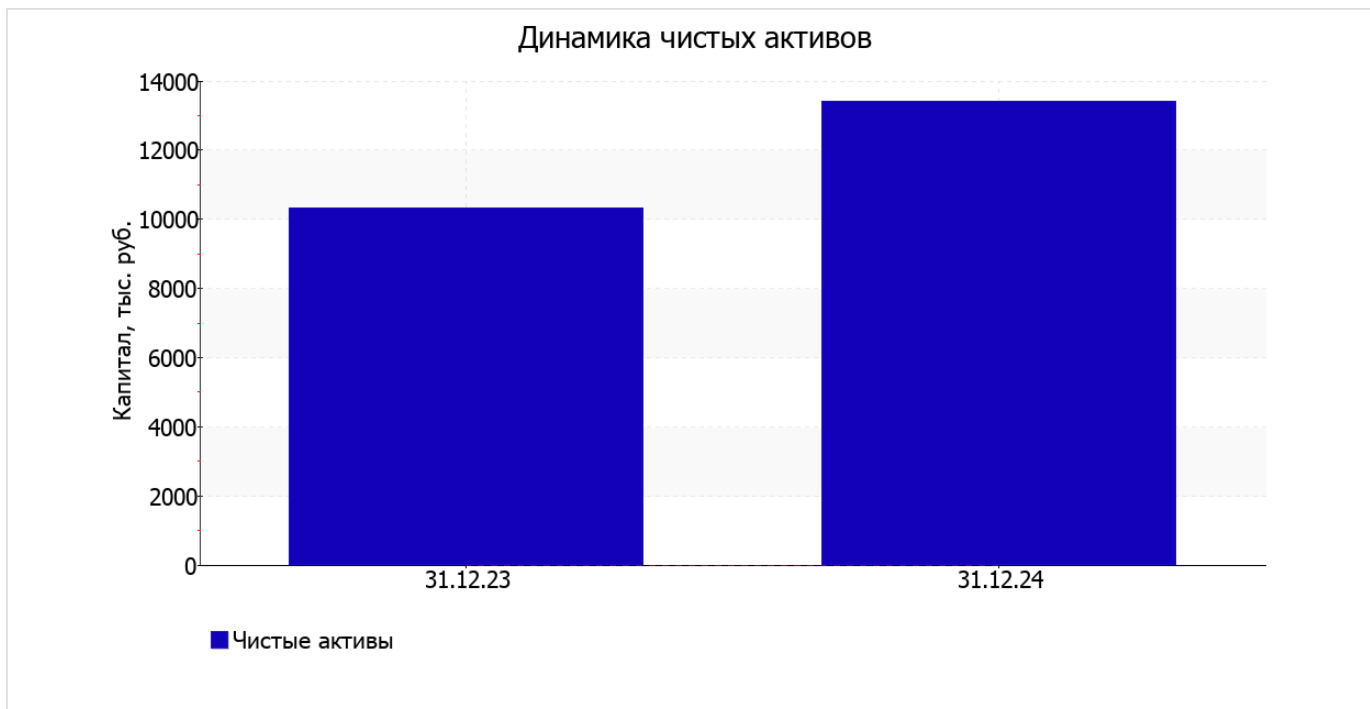
Среди отрицательно изменившихся статей баланса можно выделить "финансовые и другие оборотные активы" в активе (**-668** тыс. руб. ).

значение собственного капитала на 31.12.2024 составило **13 415,0** тыс. руб. в течение анализируемого периода собственный капитал организации увеличился на **3 080,0** тыс. руб., или на **29,8%**.

## 2.2. Оценка стоимости чистых активов организации

Показатель	Значение показателя				Изменение	
	в тыс. руб.		в % к валюте баланса		тыс. руб. (гр.3-гр.2)	± % ((гр.3-гр.2) : гр.2)
	31.12.2023	31.12.2024	на начало анализируемого периода (31.12.2023)	на конец анализируемого периода (31.12.2024)		
1. Чистые активы	10 335	13 415	100	100	+3 080	+29,8

Имеющаяся величина чистых активов положительно характеризует финансовое положение, полностью удовлетворяя требованиям нормативных актов к величине чистых активов организации. К тому же, определив текущее состояние показателя, необходимо отметить увеличение чистых активов на **29,8%** за последний год. Превышение чистых активов над уставным капиталом и в то же время их увеличение за период говорит о хорошем финансовом положении организации по данному признаку. Наглядное изменение чистых активов представлено на следующем графике.



## 2.3. Анализ финансовой устойчивости организации

### 2.3.1. Основные показатели финансовой устойчивости организации

Показатель	Значение показателя		Изменение показателя (гр.3-гр.2)	Описание показателя и его нормативное значение
	31.12.2023	31.12.2024		
Коэффициент автономии	1	1	–	Отношение собственного капитала к общей сумме капитала. нормальное значение: не менее 0,45 (оптимальное 0,55-0,7).
Коэффициент обеспеченности собственными оборотными средствами	1	1	–	Отношение собственных оборотных средств к оборотным активам. нормальное значение: 0,1 и более.
Коэффициент покрытия инвестиций	1	1	–	Отношение собственного капитала и долгосрочных обязательств к общей сумме капитала. нормальное значение для данной отрасли: 0,7 и более.
Коэффициент обеспеченности запасов	–	–	–	Отношение собственных оборотных средств к стоимости запасов. нормальное значение: 0,5 и более.
Коэффициент краткосрочной задолженности	–	–	–	Отношение краткосрочной задолженности к общей сумме задолженности.

Коэффициент автономии организации на последний день анализируемого периода составил 1. Данный коэффициент характеризует степень зависимости организации от заемного капитала. Полученное здесь значение говорит о слишком осторожном отношении ОБЩЕСТВО С ОГРАНИЧЕННОЙ ОТВЕТСТВЕННОСТЬЮ ТУРИСТИЧЕСКАЯ КОМПАНИЯ "ВЕТЕР ПЕРЕМЕН" к привлечению заемных денежных средств (собственный капитал составляет 100% в общем капитале организации). за весь анализируемый период коэффициент автономии не изменился.

на 31.12.2024 коэффициент обеспеченности собственными оборотными средствами составил 1. за последний год значение коэффициента обеспеченности собственными оборотными средствами не изменилось. на 31.12.2024 значение коэффициента можно характеризовать как очень хорошее.

за весь рассматриваемый период коэффициент покрытия инвестиций не изменился, оставшись на уровне 1. Значение коэффициента на 31.12.2024 вполне соответствует норме (доля собственного капитала и долгосрочных обязательств в общей сумме капитала организации составляет 100%).

## 2.4. Ликвидность

Показатель ликвидности	Значение показателя		Изменение показателя (гр.3 - гр.2)	Расчет, рекомендованное значение
	31.12.2023	31.12.2024		
Коэффициент текущей (общей) ликвидности	-	-	-	Отношение текущих активов к краткосрочным обязательствам. нормальное значение: 1,8 и более.
Коэффициент абсолютной ликвидности	-	-	-	Отношение денежных средств и их эквивалентов к краткосрочным обязательствам. нормальное значение для данной отрасли: 0,25 и более.

[На конец периода] значение коэффициента текущей ликвидности (-) соответствует норме. При этом за анализируемый период коэффициент остался неизменным.

Коэффициент абсолютной ликвидности, как и первый коэффициент, имеет значение, соответствующее норме (-). При этом с начала период коэффициент абсолютной ликвидности остался неизменным.

## 3. Анализ эффективности деятельности организации

### 3.1. Обзор результатов деятельности

Ниже в таблице приведены основные финансовые результаты деятельности ОБЩЕСТВО С ОГРАНИЧЕННОЙ ОТВЕТСТВЕННОСТЬЮ ТУРИСТИЧЕСКАЯ КОМПАНИЯ "ВЕТЕР ПЕРЕМЕН" в течение анализируемого периода и аналогичный период прошлого года.

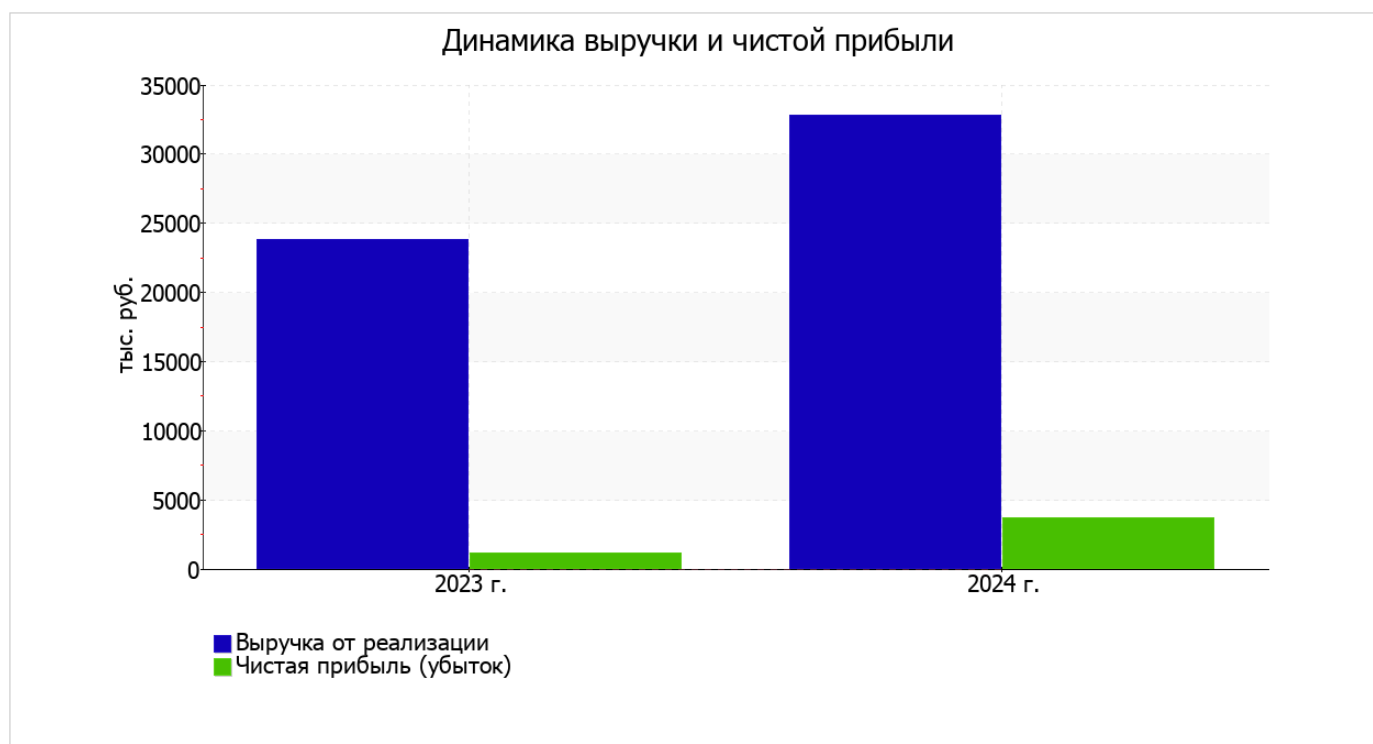
По данным "Отчета о финансовых результатах" за весь анализируемый период организация получила прибыль от продаж в размере 4 323 тыс. руб., что составило 13,2% от выручки. По сравнению с аналогичным периодом прошлого года прибыль от продаж выросла на 2 948 тыс. руб., или в 3,1 раза.

По сравнению с прошлым периодом в текущем выросла как выручка от продаж, так и расходы по обычной деятельности (на 8 986 и 6 038 тыс. руб. соответственно). Причем в процентном отношении изменение выручки (+37,7%) опережает изменение расходов (+26,9%)

Показатель	Значение показателя, тыс. руб.		Изменение показателя		Средне- годовая величина, тыс. руб.
	2023 г.	2024 г.	тыс. руб. (гр.3 - гр.2)	± % ((3-2) : 2)	
1. Выручка	23 808	32 794	+8 986	+37,7	28 301
2. Расходы по обычным видам деятельности	22 433	28 471	+6 038	+26,9	25 452
3. Прибыль (убыток) от продаж (1-2)	1 375	4 323	+2 948	+3,1 раза	2 849
4. Прочие доходы и расходы, кроме процентов к уплате	-	-	-	-	-

Показатель	Значение показателя, тыс. руб.		Изменение показателя		Средне- годовая величина, тыс. руб.
	2023 г.	2024 г.	тыс. руб. (гр.3 - гр.2)	± % ((3-2) : 2)	
5. ЕВИТ (прибыль до уплаты процентов и налогов) (3+4)	1 375	4 323	+2 948	+3,1 раза	2 849
6. Проценты к уплате	–	–	–	–	–
7. Налоги на прибыль (доходы)	238	648	+410	+172,3	443
8. Чистая прибыль (убыток) (5-6-7)	1 137	3 675	+2 538	+3,2 раза	2 406

Ниже на графике наглядно представлено изменение выручки и прибыли ОБЩЕСТВО С ОГРАНИЧЕННОЙ ОТВЕТСТВЕННОСТЬЮ ТУРИСТИЧЕСКАЯ КОМПАНИЯ "ВЕТЕР ПЕРЕМЕН" в течение всего анализируемого периода.



### 3.2. Анализ рентабельности

Показатели рентабельности	Значения показателя (в %, или в копейках с рубля)		Изменение показателя	
	2023 г.	2024 г.	коп., (гр.3 - гр.2)	± % ((3-2) : 2)
1. Рентабельность продаж (величина прибыли от продаж в каждом рубле выручки). нормальное значение для данной отрасли: 12% и более.	5,8	13,2	+7,4	+128,3
2. Рентабельность продаж по ЕВИТ (величина прибыли от продаж до уплаты процентов и налогов в каждом рубле выручки).	5,8	13,2	+7,4	+128,3

Показатели рентабельности	Значения показателя (в %, или в копейках с рубля)		Изменение показателя	
	2023 г.	2024 г.	коп., (гр.3 - гр.2)	± % ((3-2) : 2)
3. Рентабельность продаж по чистой прибыли (величина чистой прибыли в каждом рубле выручки). нормальное значение: 6% и более.	4,8	11,2	+6,4	+134,7

Представленные в таблице показатели рентабельности за 2024 год имеют положительные значения как следствие прибыльной деятельности ОБЩЕСТВО С ОГРАНИЧЕННОЙ ОТВЕТСТВЕННОСТЬЮ ТУРИСТИЧЕСКАЯ КОМПАНИЯ "ВЕТЕР ПЕРЕМЕН".

прибыль от продаж в анализируемом периоде составляет 13,2% от полученной выручки. Более того, имеет место рост рентабельности продаж по сравнению с данным показателем за такой же период прошлого года (+7,4%).

Рентабельность, рассчитанная как отношение прибыли до налогообложения и процентных расходов (ЕВИТ) к выручке организации, за период с 01.01.2024 по 31.12.2024 составила 13,2%. То есть в каждом рубле выручки ОБЩЕСТВО С ОГРАНИЧЕННОЙ ОТВЕТСТВЕННОСТЬЮ ТУРИСТИЧЕСКАЯ КОМПАНИЯ "ВЕТЕР ПЕРЕМЕН" содержалось 13,2 коп. прибыли до налогообложения и процентов к уплате.



Рентабельность использования вложенного в предпринимательскую деятельность капитала представлена в следующей таблице.

Показатель рентабельности	Значение показателя, %	Расчет показателя
	2024 г.	
Рентабельность собственного капитала (ROE)	30,9	Отношение чистой прибыли к средней величине собственного капитала. нормальное значение: 20% и более.
Рентабельность активов (ROA)	30,9	Отношение чистой прибыли к средней стоимости активов. нормальное значение: 12% и более.
Прибыль на задействованный капитал (ROCE)	36,3	Отношение прибыли до уплаты процентов и налогов (ЕБИТ) к собственному капиталу и долгосрочным обязательствам.

[За последний период] каждый рубль собственного капитала ОБЩЕСТВО С ОГРАНИЧЕННОЙ ОТВЕТСТВЕННОСТЬЮ ТУРИСТИЧЕСКАЯ КОМПАНИЯ "ВЕТЕР ПЕРЕМЕН" обеспечил чистую прибыль в размере 0,309 руб.

за 2024 год значение рентабельности активов, равное 30,9%, можно характеризовать как полностью укладывающееся в норму.

### 3.3. Расчет показателей деловой активности (оборачиваемости)

В следующей таблице рассчитаны показатели оборачиваемости ряда активов, характеризующие скорость возврата вложенных в предпринимательскую деятельность средств, а также показатель оборачиваемости кредиторской задолженности при расчетах с поставщиками и подрядчиками.

Показатель оборачиваемости	Значение в днях	Коэфф. 2024 г.
	2024 г.	
Оборачиваемость оборотных средств (отношение средней величины оборотных активов к среднесуточной выручке*; нормальное значение для данной отрасли: 185 и менее дн.)	133	2,8
Оборачиваемость запасов (отношение средней стоимости запасов к среднесуточной себестоимости проданных товаров; нормальное значение: 4 и менее дн.)	–	–
Оборачиваемость кредиторской задолженности (отношение средней величины кредиторской задолженности к среднесуточной выручке)	0	–
Оборачиваемость активов (отношение средней стоимости активов к среднесуточной выручке; нормальное значение для данной отрасли: 208 и менее дн.)	133	2,8
Оборачиваемость собственного капитала (отношение средней величины собственного капитала к среднесуточной выручке)	133	2,8

\* Приведен расчет показателя в днях. Значение коэффициента равно отношению 365 к значению показателя в днях.

Оборачиваемость активов за год показывает, что организация получает выручку, равную сумме всех имеющихся активов за 133 календарных дня.

## 4. Выводы по результатам анализа

По результатам проведенного анализа выделены и сгруппированы по качественному признаку основные показатели финансового положения (по состоянию на 31.12.2024) и результатов деятельности ОБЩЕСТВО С ОГРАНИЧЕННОЙ ОТВЕТСТВЕННОСТЬЮ ТУРИСТИЧЕСКАЯ КОМПАНИЯ "ВЕТЕР ПЕРЕМЕН" в течение анализируемого периода.

Среди показателей, имеющих исключительно хорошие значения, можно выделить такие:

- чистые активы превышают уставный капитал, к тому же они увеличились за анализируемый период;
- на 31.12.2024 значение коэффициента обеспеченности собственными оборотными средствами (1) можно характеризовать как очень хорошее;
- отличная рентабельность активов (30,9% за последний год);
- положительная динамика рентабельности продаж (+7,4 процентных пункта от рентабельности 5,8% за аналогичный период года, предшествующего отчетному);
- коэффициент покрытия инвестиций полностью соответствует норме (доля собственного капитала и долгосрочных обязательств составляет 100% от общего капитала организации);
- абсолютная финансовая устойчивость по величине излишка собственных оборотных средств;
- за последний год получена прибыль от продаж (4 323 тыс. руб.), более того наблюдалась положительная динамика по сравнению с аналогичным периодом прошлого года (+2 948 тыс. руб.);
- прибыль от финансово-хозяйственной деятельности за период 01.01–31.12.2024 составила 3 675 тыс. руб. (+2 538 тыс. руб. по сравнению с аналогичным периодом прошлого года);
- рост прибыли до процентов к уплате и налогообложения (ЕВИТ) на рубль выручки организации (+7,4 коп. к 5,8 коп. с рубля выручки за аналогичный период года, предшествующего отчетному).

Среди показателей, положительно характеризующих финансовое положение ОБЩЕСТВО С ОГРАНИЧЕННОЙ ОТВЕТСТВЕННОСТЬЮ ТУРИСТИЧЕСКАЯ КОМПАНИЯ "ВЕТЕР ПЕРЕМЕН", можно выделить такие:

- коэффициент автономии неоправданно высок (1);
- изменение собственного капитала практически равно общему изменению активов ОБЩЕСТВО С ОГРАНИЧЕННОЙ ОТВЕТСТВЕННОСТЬЮ ТУРИСТИЧЕСКАЯ КОМПАНИЯ "ВЕТЕР ПЕРЕМЕН".

Приведенные выше показатели свидетельствуют об очень хорошем финансовом состоянии организации, ее способности отвечать по своим обязательствам в краткосрочной, и, возможно, долгосрочной перспективе. При данных финансовых показателях ОБЩЕСТВО С ОГРАНИЧЕННОЙ ОТВЕТСТВЕННОСТЬЮ ТУРИСТИЧЕСКАЯ КОМПАНИЯ "ВЕТЕР ПЕРЕМЕН" относится к категории надежных заемщиков и может рассчитывать на получение кредитов.