

# Пояснительная записка к бухгалтерской отчетности

## 1. Сведения об организации

Наименование юридического лица:

Автономная некоммерческая организация "Агентство по контролю качества образования и развитию карьеры"

Идентификационный номер налогоплательщика (ИНН): 7729520191

Код причины постановки на учет (КПП): 772501001

Основным видом деятельности, который является преобладающим и имеет приоритетное значение для организации, является деятельность профессиональных членских организаций (ОКВЭД 94.12).

## 2. Анализ финансового положения

### 2.1. Структура имущества и источники его формирования

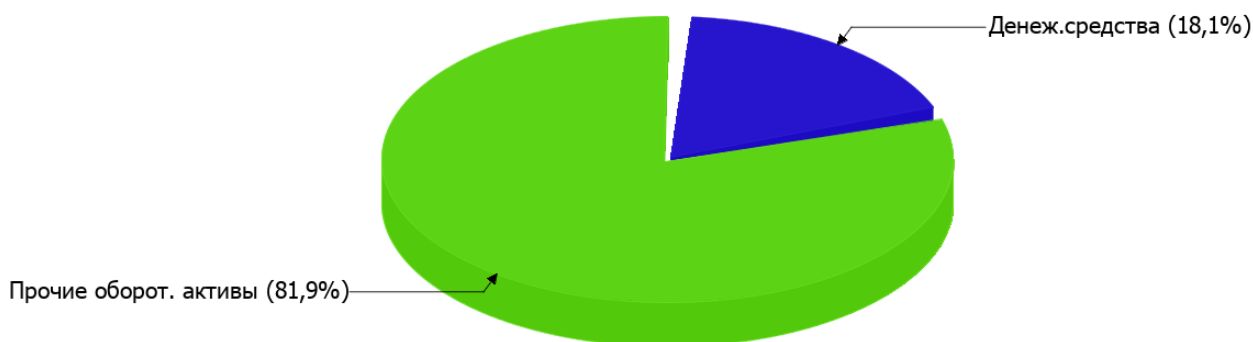
Показатель	Значение показателя				Изменение за анализируемый период	
	в тыс. руб.		в % к валюте баланса		тыс. руб. (гр.3- гр.2)	± % ((гр.3- гр.2) : гр.2)
	31.12.2023	31.12.2024	на начало анализируемого периода (31.12.2023)	на конец анализируемого периода (31.12.2024)		
<b>Актив</b>						
Внеоборотные активы	–	–	–	–	–	–
Оборотные	3 453	3 460	100	100	+7	+0,2
<b>Пассив</b>						
Собственный капитал	–	–	–	–	–	–
Долгосрочные обязательства	36 134	36 134	1 046,5	1 044,3	–	–
Краткосрочные обязательства	-32 681	-32 674	-946,5	-944,3	+7	↑
Валюта баланса	3 453	3 460	100	100	+7	+0,2

\* Без доходов будущих периодов, включенных в собственный капитал.

Структура активов организации на 31.12.2024 характеризуется отсутствием внеоборотных средств при 100% текущих активов. Активы организации за весь период практически остались на том же уровне.

Наглядно соотношение основных групп активов организации представлено ниже на диаграмме:

## Структура активов организации на 31 декабря 2024 г.



Рост активов организации связан с ростом показателя по строке "финансовые и другие оборотные активы" на 101 тыс. руб. (или 100% вклада в прирост активов).

Одновременно, в пассиве баланса прирост произошел по строке "краткосрочные заемные средства" (+2 312 тыс. руб., или 100% вклада в прирост пассивов организации в течение анализируемого периода).

Среди отрицательно изменившихся статей баланса можно выделить "денежные средства и денежные эквиваленты" в активе и "другие краткосрочные обязательства" в пассиве (-94 тыс. руб. и -1 729 тыс. руб. соответственно).

## 2.2. Оценка стоимости чистых активов организации

Показатель	Значение показателя				Изменение	
	в тыс. руб.		в % к валюте баланса		тыс. руб. (гр.3-гр.2)	± % ((гр.3- гр.2) : гр.2)
	31.12.2023	31.12.2024	на начало анализируемого периода (31.12.2023)	на конец анализируемого периода (31.12.2024)		
1. Чистые активы	0	0	-	-	-	-

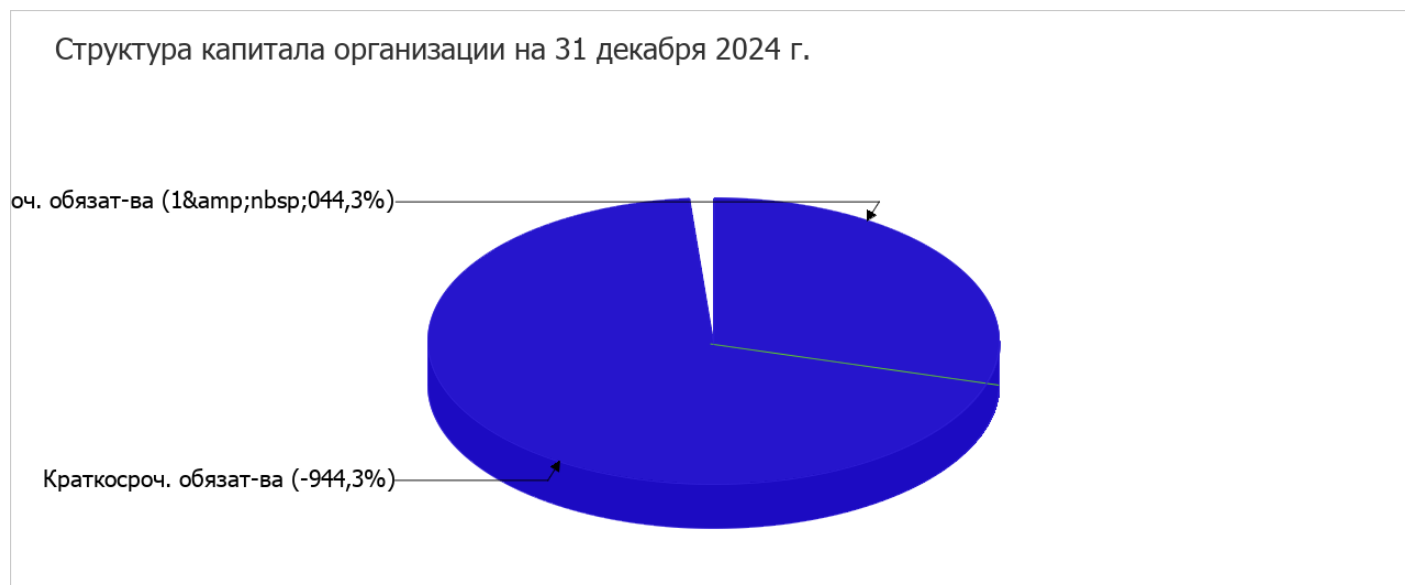
У Автономная некоммерческая организация "Агентство по контролю качества образования и развитию карьеры" по состоянию на 31.12.2024 отсутствуют чистые активы.

## 2.3. Анализ финансовой устойчивости организации

### 2.3.1. Основные показатели финансовой устойчивости организации

Показатель	Значение показателя		Изменение показателя (гр.3-гр.2)	Описание показателя и его нормативное значение
	31.12.2023	31.12.2024		
Коэффициент автономии	0	0	–	Отношение собственного капитала к общей сумме капитала. нормальное значение для данной отрасли: 0,55 и более (оптимальное 0,65-0,8).
Коэффициент обеспеченности собственными оборотными средствами	0	0	–	Отношение собственных оборотных средств к оборотным активам. нормальное значение: 0,1 и более.
Коэффициент покрытия инвестиций	10,46	10,44	-0,02	Отношение собственного капитала и долгосрочных обязательств к общей сумме капитала. нормальное значение: 0,75 и более.
Коэффициент обеспеченности запасов	–	–	–	Отношение собственных оборотных средств к стоимости запасов. нормальное значение: 0,5 и более.
Коэффициент краткосрочной задолженности	-9,46	-9,44	+0,02	Отношение краткосрочной задолженности к общей сумме задолженности.

Наглядно структура капитала организации представлена ниже на диаграмме: При этом необходимо отметить, что собственный капитал на диаграмме не отражен, поскольку полностью отсутствует.



на 31.12.2024 значение коэффициента обеспеченности собственными оборотными средствами равнялось нулю. за весь рассматриваемый период не наблюдается изменение коэффициента обеспеченности собственными оборотными средствами. на 31 декабря 2024 г. значение коэффициента соответствует норме.

в течение анализируемого периода коэффициент покрытия инвестиций уменьшился всего лишь на 0,02, до 10,44. Значение коэффициента по состоянию на 31.12.2024 полностью соответствует нормативному значению.

## 2.4. Ликвидность

Показатель ликвидности	Значение показателя		Изменение показателя (гр.3 - гр.2)	Расчет, рекомендованное значение
	31.12.2023	31.12.2024		
Коэффициент текущей (общей) ликвидности	-0,11	-0,11	–	Отношение текущих активов к краткосрочным обязательствам. нормальное значение для данной отрасли: 1,9 и более.
Коэффициент абсолютной ликвидности	-0,02	-0,02	–	Отношение денежных средств и их эквивалентов к краткосрочным обязательствам. нормальное значение для данной отрасли: не менее 0,35.

[На конец периода] коэффициент текущей (общей) ликвидности не укладывается в норму (-0,11 против нормативного значения 1,9). При этом за анализируемый период коэффициент остался неизменным.

При норме 0,35 значение коэффициента абсолютной ликвидности составило -0,02. При этом с начала периода коэффициент не изменился.

## 3. Анализ эффективности деятельности организации

### 3.1. Обзор результатов деятельности

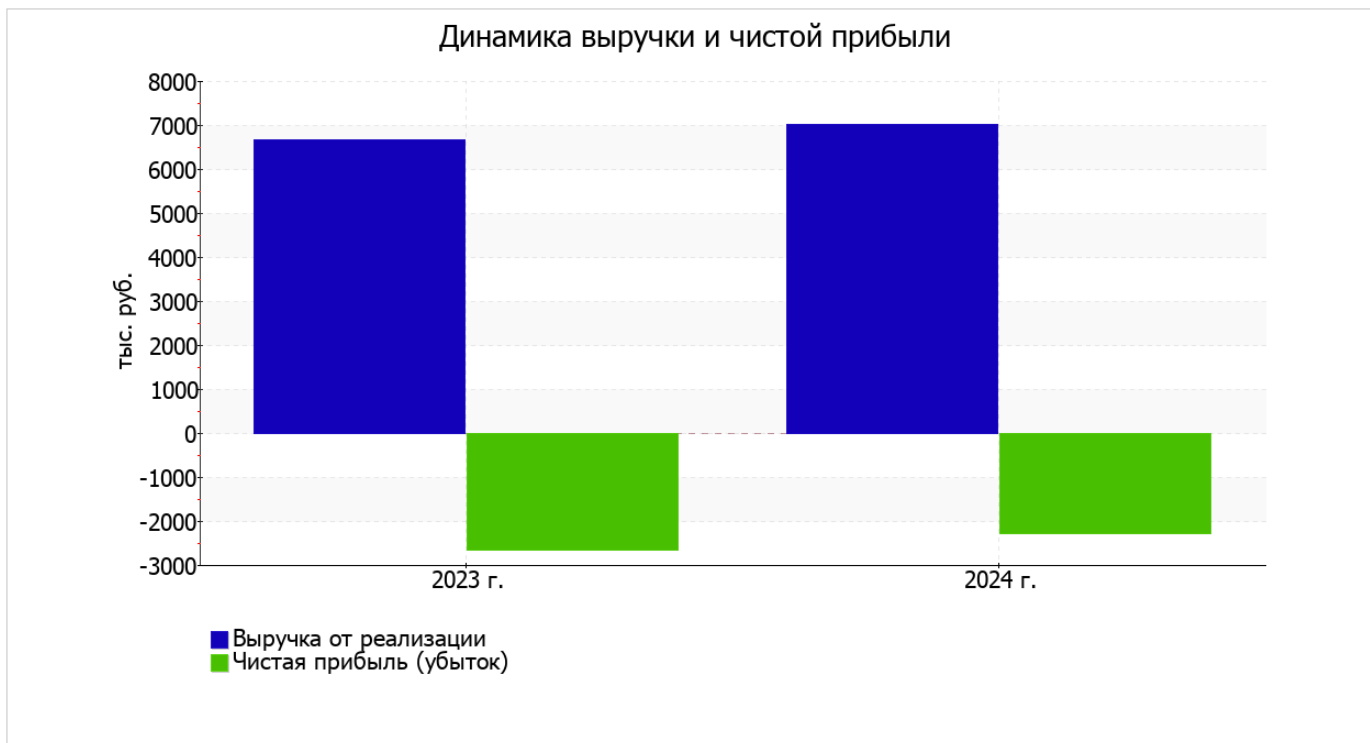
Основные финансовые результаты деятельности Автономная некоммерческая организация "Агентство по контролю качества образования и развитию карьеры" за весь рассматриваемый период приведены ниже в таблице.

Из "Отчета о финансовых результатах" следует, что за весь анализируемый период организация получила убыток от продаж в размере 2 092 тыс. руб., что составило 29,9% от выручки. По сравнению с аналогичным периодом прошлого года убыток от продаж снизился на 425 тыс. руб., или на 16,9%.

По сравнению с прошлым периодом в текущем наблюдался рост выручки от продаж на 349 тыс. руб. при одновременном уменьшении на 76 тыс. руб. расходов по обычной деятельности.

Показатель	Значение показателя, тыс. руб.		Изменение показателя		Средне- годовая величина, тыс. руб.
	2023 г.	2024 г.	тыс. руб. (гр.3 - гр.2)	± % ((3-2) : 2)	
1. Выручка	6 654	7 003	+349	+5,2	6 829
2. Расходы по обычным видам деятельности	9 171	9 095	-76	-0,8	9 133
3. Прибыль (убыток) от продаж (1-2)	-2 517	-2 092	+425	↑	-2 305
4. Прочие доходы и расходы, кроме процентов к уплате	-80	-138	-58	↓	-109
5. ЕВІТ (прибыль до уплаты процентов и налогов) (3+4)	-2 597	-2 230	+367	↑	-2 414
6. Проценты к уплате	–	–	–	–	–
7. Налоги на прибыль (доходы)	64	68	+4	+6,3	66
8. Чистая прибыль (убыток) (5-6-7)	-2 661	-2 298	+363	↑	-2 480

Изменение выручки наглядно представлено ниже на графике.



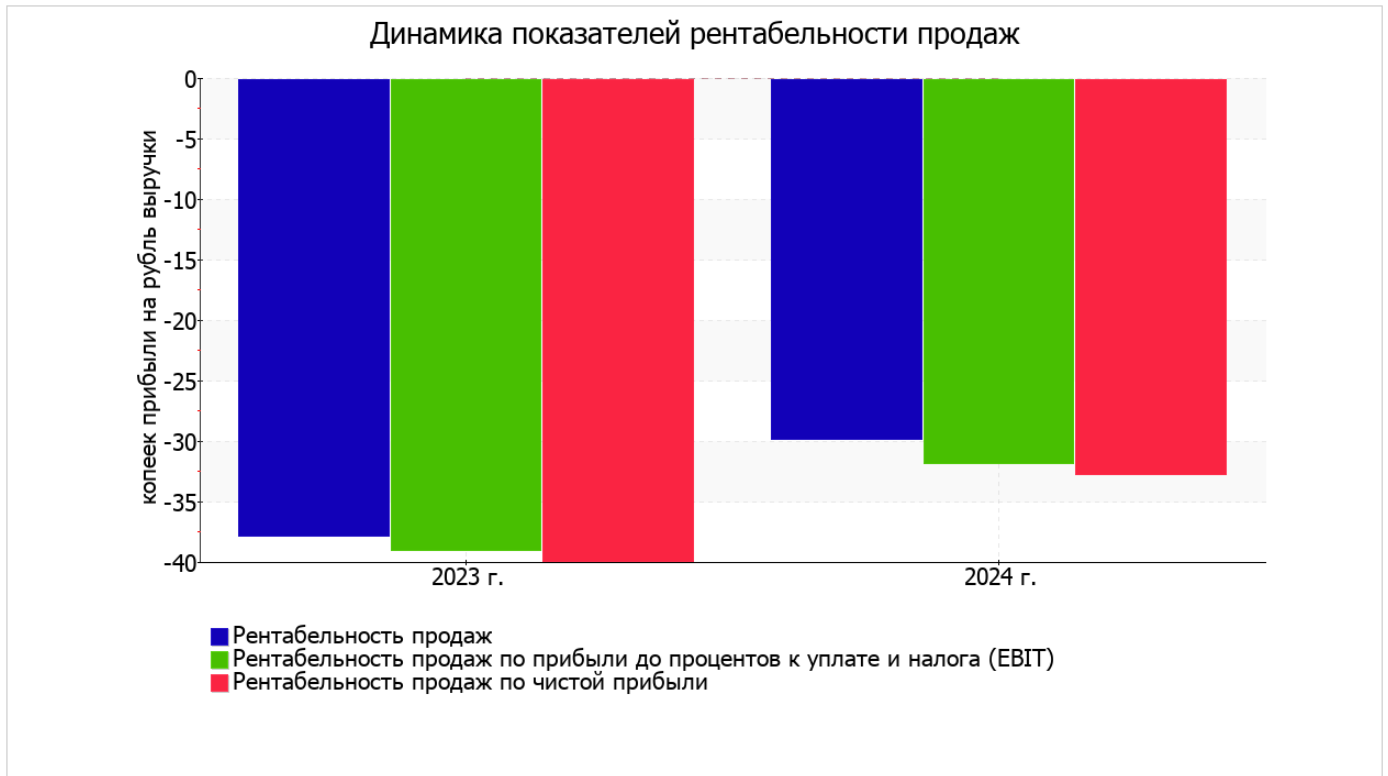
### 3.2. Анализ рентабельности

Показатели рентабельности	Значения показателя (в %, или в копейках с рубля)		Изменение показателя	
	2023 г.	2024 г.	коп., (гр.3 - гр.2)	± % ((3-2) : 2)
1. Рентабельность продаж (величина прибыли от продаж в каждом рубле выручки). нормальное значение для данной отрасли: 11% и более.	-37,8	-29,9	+7,9	↑
2. Рентабельность продаж по ЕВИТ (величина прибыли от продаж до уплаты процентов и налогов в каждом рубле выручки).	-39	-31,8	+7,2	↑
3. Рентабельность продаж по чистой прибыли (величина чистой прибыли в каждом рубле выручки). нормальное значение: 6% и более.	-40	-32,8	+7,2	↑

Представленные в таблице показатели рентабельности за последний год имеют отрицательные значения как следствие убыточной деятельности Автономная некоммерческая организация "Агентство по контролю качества образования и развитию карьеры" за данный период.

[За последний период] организация по обычным видам деятельности получила убыток в размере **-29,9** копеек с каждого рубля выручки от реализации. Тем не менее, имеет место положительная динамика рентабельности продаж по сравнению с данным показателем за такой же период прошлого года (01.01–31.12.2023) (**+7,9** коп.).

Показатель рентабельности, рассчитанный как отношение прибыли до процентов к уплате и налогообложения (ЕВИТ) к выручке организации, за 2024 год составил **-31,8%**. То есть в каждом рубле выручки Автономная некоммерческая организация "Агентство по контролю качества образования и развитию карьеры" содержалось **-31,8** коп. убытка до налогообложения и процентов к уплате.



Рентабельность использования вложенного в предпринимательскую деятельность капитала представлена в следующей таблице.

Показатель рентабельности	Значение показателя, %	Расчет показателя
	2024 г.	
Рентабельность собственного капитала (ROE)	–	Отношение чистой прибыли к средней величине собственного капитала. нормальное значение для данной отрасли: 18% и более.
Рентабельность активов (ROA)	<b>-66,3</b>	Отношение чистой прибыли к средней стоимости активов. нормальное значение для данной отрасли: 10% и более.
Прибыль на задействованный капитал (ROCE)	-6,2	Отношение прибыли до уплаты процентов и налогов (ЕБИТ) к собственному капиталу и долгосрочным обязательствам.

Поскольку у организации фактически отсутствовал собственный капитал (в среднем составил отрицательную величину: 0 тыс. руб. на 31 декабря 2024 г. и 0 тыс. руб. на 31 декабря 2023), значение показателя рентабельности собственного капитала за 2024 год отсутствует.

рентабельность активов за период 01.01–31.12.2024 имеет критическое значение (**-66,3%**).

### 3.3. Расчет показателей деловой активности (оборачиваемости)

Далее в таблице рассчитаны показатели оборачиваемости ряда активов, характеризующие скорость возврата вложенных в предпринимательскую деятельность средств, а также показатель оборачиваемости кредиторской задолженности при расчетах с поставщиками и подрядчиками.

Показатель оборачиваемости	Значение в днях	Коэфф. 2024 г.
	2024 г.	
Оборачиваемость оборотных средств (отношение средней величины оборотных активов к среднедневной выручке*; нормальное значение для данной отрасли: 158 и менее дн.)	181	2
Оборачиваемость запасов (отношение средней стоимости запасов к среднедневной себестоимости проданных товаров; нормальное значение для данной отрасли: 4 и менее дн.)	–	–
Оборачиваемость кредиторской задолженности (отношение средней величины кредиторской задолженности к среднедневной выручке)	21	17,1
Оборачиваемость активов (отношение средней стоимости активов к среднедневной выручке; нормальное значение для данной отрасли: 233 и менее дн.)	181	2
Оборачиваемость собственного капитала (отношение средней величины собственного капитала к среднедневной выручке)	0	–

\* Приведен расчет показателя в днях. Значение коэффициента равно отношению 365 к значению показателя в днях.

Оборачиваемость активов за весь анализируемый период показывает, что организация получает выручку, равную сумме всех имеющихся активов за 181 календарный день.

## 4. Выводы по результатам анализа

Ниже по качественному признаку обобщены важнейшие показатели финансового положения (по состоянию по состоянию на 31.12.2024) и результаты деятельности Автономная некоммерческая организация "Агентство по контролю качества образования и развитию карьеры" в течение анализируемого периода.

Приведенные ниже 3 показателя финансового положения и результатов деятельности организации имеют нормальные или близкие к нормальным значения:

- чистые активы равны уставному капиталу;
- снижение убыточности продаж (+7,9 процентных пункта от рентабельности за аналогичный период года, предшествующего отчётному, равной -37,8%);
- снижение убытка до процентов к уплате и налогообложения (ЕВИТ) на рубль выручки организации (+7,2 коп. с рубля расходов от данного показателя рентабельности за аналогичный период года, предшествующего отчётному).

Приведенные ниже 3 показателя финансового положения и результатов деятельности организации имеют неудовлетворительные значения:

- по состоянию на 31.12.2024 значение коэффициента обеспеченности собственными оборотными средствами (0) не соответствует нормативу;
- за 2024 год получен убыток от продаж (-2 092 тыс. руб.), хотя и наблюдалась положительная динамика по сравнению с аналогичным периодом прошлого года (+425 тыс. руб.);
- убыток от финансово-хозяйственной деятельности за 2024 год составил -2 298 тыс. руб. (+363 тыс. руб. по сравнению с аналогичным периодом прошлого года).

Показатели финансового положения организации, имеющие исключительно хорошие значения:

- коэффициент покрытия инвестиций имеет хорошее значение (доля собственного капитала и долгосрочных обязательств составляет 1 044% от общего капитала организации);
- абсолютная финансовая устойчивость по величине излишка собственных оборотных средств.

С критической стороны финансовое положение организации характеризуют такие показатели:

- коэффициент текущей (общей) ликвидности существенно ниже нормального значения;
- коэффициент абсолютной ликвидности значительно ниже нормального значения.

Анализ показывает, что основные финансовые показатели организации не соответствуют общепринятым нормативным значением, что должно найти отражение в планировании деятельности на ближайшую перспективу.