

# Пояснительная записка к бухгалтерской отчетности

## 1. Сведения об организации

Наименование юридического лица:

Общество с ограниченной ответственностью "Шиватек"

Идентификационный номер налогоплательщика (ИНН): 7720916022

Код причины постановки на учет (КПП): 772001001

Основным видом деятельности, который является преобладающим и имеет приоритетное значение для организации, является торговля оптовая прочей офисной техникой и оборудованием (ОКВЭД 46.66).

## 2. Анализ финансового положения Общество с ограниченной ответственностью "Шиватек"

### 2.1. Структура имущества и источники его формирования

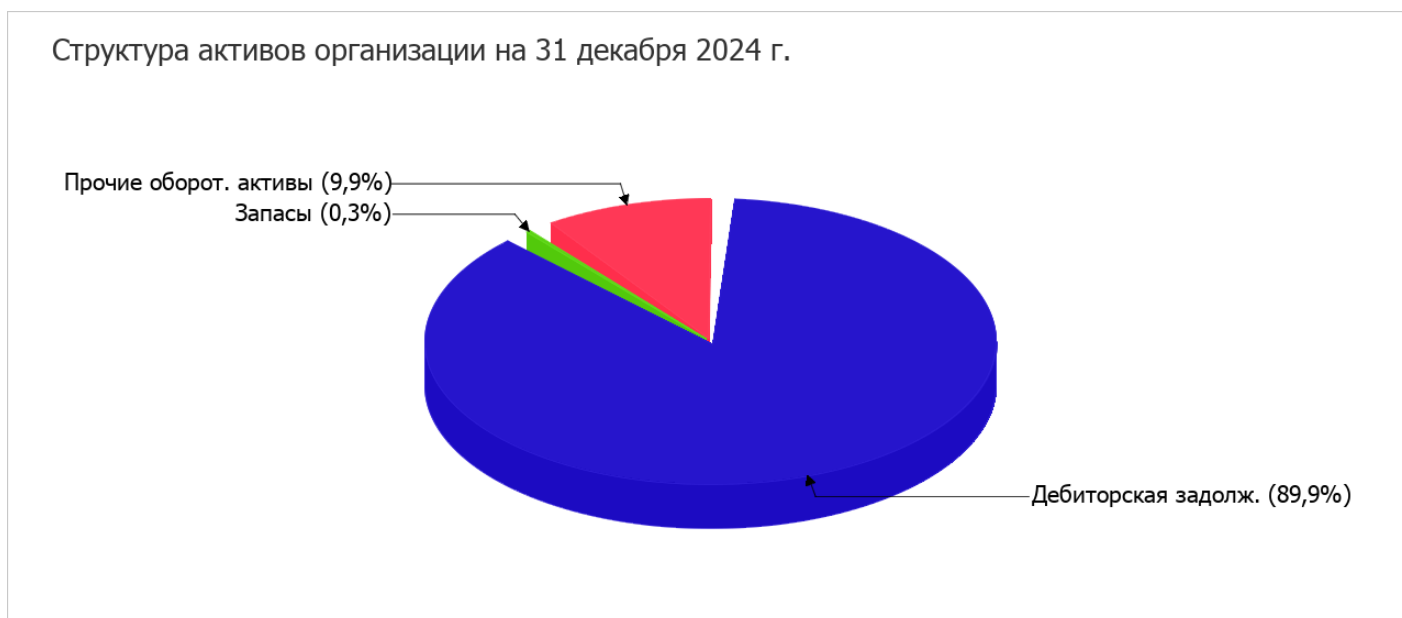
Показатель	Значение показателя				Изменение за анализируемый период	
	в тыс. руб.		в % к валюте баланса		тыс. руб. (гр.3- гр.2)	± % ((гр.3- гр.2) : гр.2)
	31.12.2023	31.12.2024	на начало анализируемого периода (31.12.2023)	на конец анализируемого периода (31.12.2024)		
<b>Актив</b>						
1. Внеоборотные активы	-	-	-	-	-	-
в том числе: основные средства	-	-	-	-	-	-
нематериальные активы	-	-	-	-	-	-
2. Оборотные, всего	-	2 655	-	100	+2 655	-
в том числе: запасы	-	7	-	0,3	+7	-
дебиторская задолженность	-	2 386	-	89,9	+2 386	-
денежные средства и краткосрочные финансовые вложения	-	262	-	9,9	+262	-
<b>Пассив</b>						
1. Собственный капитал	-	302	-	11,4	+302	-
2. Долгосрочные обязательства, всего	-	-	-	-	-	-
в том числе: заемные средства	-	-	-	-	-	-
3. Краткосрочные обязательства*, всего	-	2 353	-	88,6	+2 353	-

Показатель	Значение показателя				Изменение за анализируемый период	
	в тыс. руб.		в % к валюте баланса		тыс. руб. (гр.3-гр.2)	± % ((гр.3-гр.2) : гр.2)
	31.12.2023	31.12.2024	на начало анализируемого периода (31.12.2023)	на конец анализируемого периода (31.12.2024)		
в том числе: заемные средства	–	–	–	–	–	–
Валюта баланса	–	2 655	100	100	+2 655	–

\* Без доходов будущих периодов, возникших в связи с безвозмездным получением имущества и государственной помощи, включенных в собственный капитал.

Структура активов организации на последний день анализируемого периода характеризуется отсутствием внеоборотных средств при 100% текущих активов.

На диаграмме ниже представлена структура активов организации в разрезе основных групп:



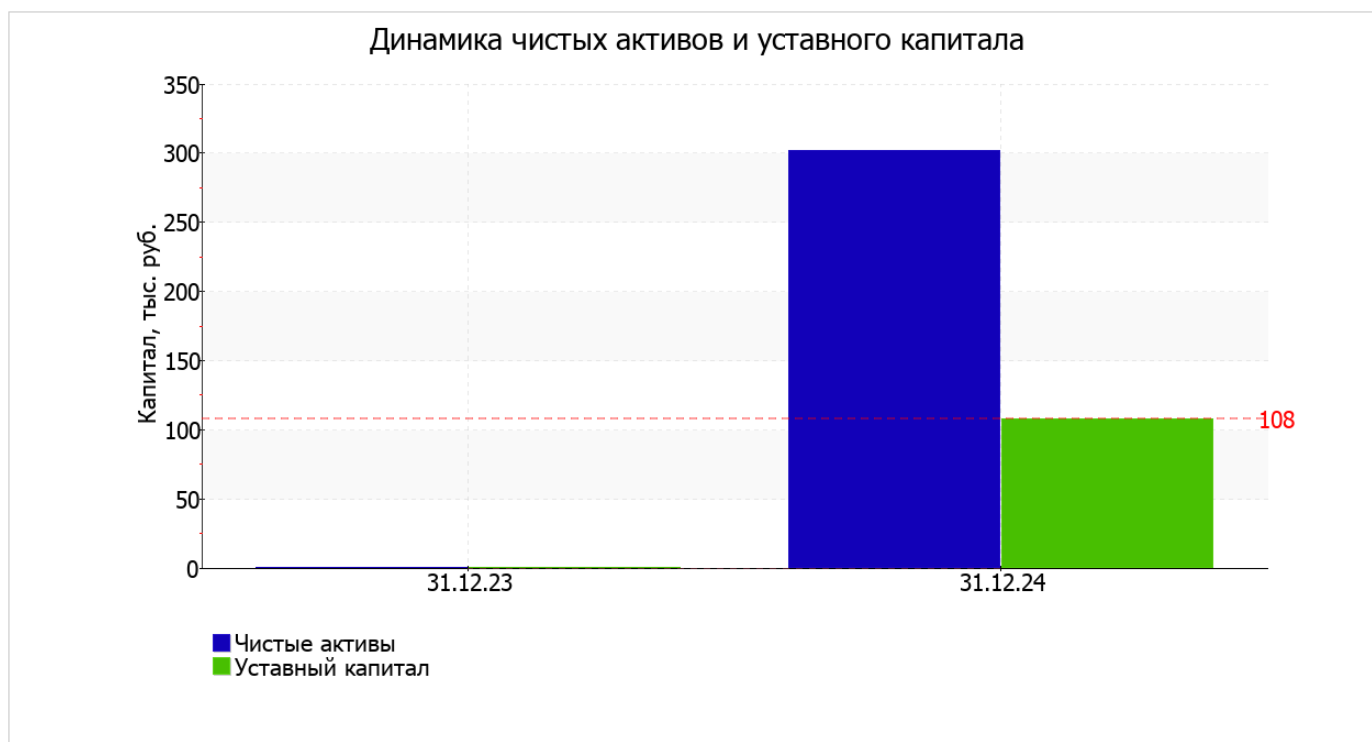
собственный капитал организации по состоянию на 31.12.2024 равнялся 302 тыс. руб. собственный капитал организации за год повысился на 302 тыс. руб.

## 2.2. Чистые активы организации

Показатель	Значение показателя				Изменение	
	в тыс. руб.		в % к валюте баланса		тыс. руб. (гр.3-гр.2)	± % ((гр.3-гр.2) : гр.2)
	31.12.2023	31.12.2024	на начало анализируемого периода (31.12.2023)	на конец анализируемого периода (31.12.2024)		
1. Чистые активы	0	302	–	11,4	+302	–
2. Уставный капитал	–	108	–	4,1	+108	–

Показатель	Значение показателя				Изменение	
	в тыс. руб.		в % к валюте баланса		тыс. руб. (гр.3- гр.2)	± % ((гр.3- гр.2) : гр.2)
	31.12.2023	31.12.2024	на начало анализируемого периода (31.12.2023)	на конец анализируемого периода (31.12.2024)		
3. Превышение чистых активов над уставным капиталом (стр.1-стр.2)	0	194	–	7,3	+194	–

Чистые активы организации на последний день анализируемого периода (31.12.2024) значительно (на 179,6%) превышают уставный капитал. Такое соотношение положительно характеризует финансовое положение, полностью удовлетворяя требованиям нормативных актов к величине чистых активов организации. Ниже на графике представлено изменение чистых активов и уставного капитала.



## 2.3. Анализ финансовой устойчивости организации

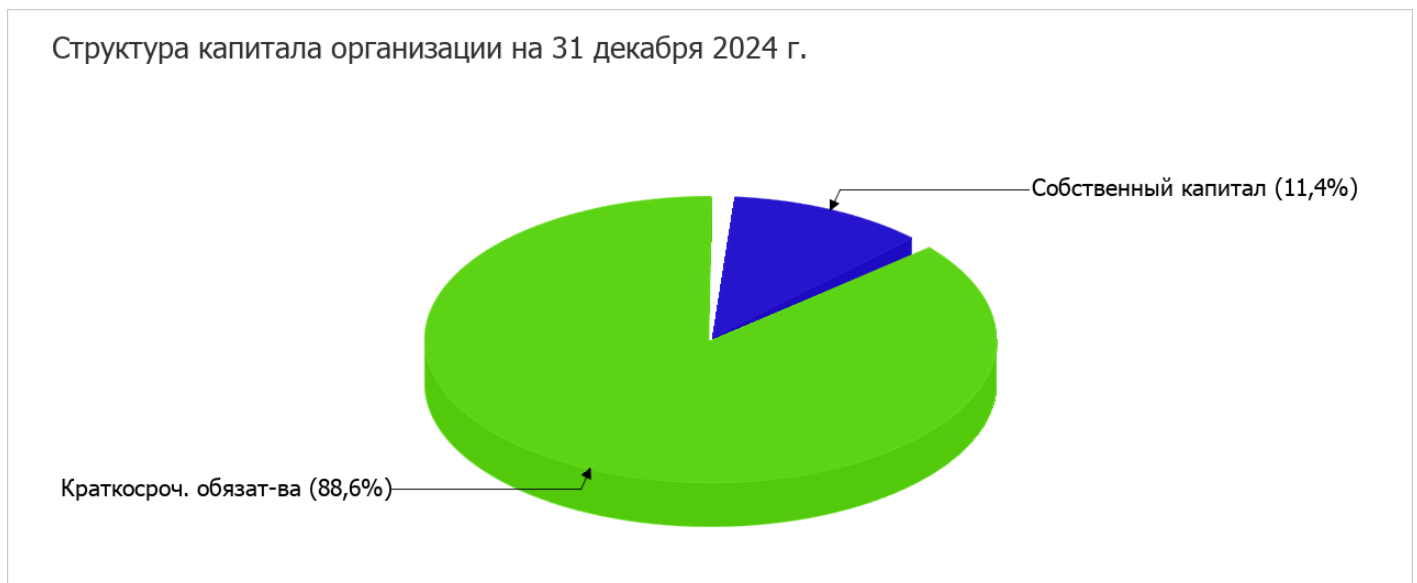
### 2.3.1. Основные показатели финансовой устойчивости организации

Показатель	Значение показателя		Изменение показателя (гр.3-гр.2)	Описание показателя и его нормативное значение
	31.12.2023	31.12.2024		
Коэффициент автономии	–	0,11	+0,11	Отношение собственного капитала к общей сумме капитала. нормальное значение: 0,45 и более (оптимальное 0,55-0,7).
Коэффициент обеспеченности собственными оборотными средствами	–	0,11	+0,11	Отношение собственных оборотных средств к оборотным активам. нормальное значение: 0,1 и более.

Показатель	Значение показателя		Изменение показателя (гр.3-гр.2)	Описание показателя и его нормативное значение
	31.12.2023	31.12.2024		
Коэффициент покрытия инвестиций	–	0,11	+0,11	Отношение собственного капитала и долгосрочных обязательств к общей сумме капитала. нормальное значение для данной отрасли: не менее 0,65.
Коэффициент маневренности собственного капитала	–	1	+1	Отношение собственных оборотных средств к источникам собственных средств. нормальное значение: не менее 0,2.(коэффициент не рассчитывается при отрицательном собственном капитале)
Коэффициент обеспеченности запасов	–	43,14	+43,14	Отношение собственных оборотных средств к стоимости запасов. нормальное значение: не менее 0,5.
Коэффициент краткосрочной задолженности	–	1	+1	Отношение краткосрочной задолженности к общей сумме задолженности.

Коэффициент автономии организации на последний день анализируемого периода составил **0,11**. Данный коэффициент характеризует степень зависимости организации от заемного капитала. Полученное здесь значение свидетельствует о ее значительной зависимости от кредиторов по причине недостатка собственного капитала. коэффициент автономии за весь анализируемый период вырос на **0,11**.

На диаграмме ниже наглядно представлена структура капитала организации: При этом необходимо отметить, что долгосрочные обязательства не нашли отражение на диаграмме ввиду их отсутствия.



за весь анализируемый период наблюдалось повышение коэффициента обеспеченности собственными оборотными средствами до **0,11** (на **0,11**). по состоянию на 31.12.2024 коэффициент имеет нормальное значение.

в течение анализируемого периода имело место повышение коэффициента покрытия инвестиций до **0,11** (на **0,11**). Значение коэффициента на 31.12.2024 значительно ниже нормы.

в течение анализируемого периода наблюдалось увеличение коэффициента обеспеченности материальных запасов до **43,14** (на **43,14**). на последний день анализируемого периода коэффициент обеспеченности материальных запасов демонстрирует вполне соответствующее нормальное значение.

Коэффициент краткосрочной задолженности организации показывает на отсутствие долгосрочной задолженности при 100% краткосрочной.

## 2.4. Ликвидность

Показатель ликвидности	Значение показателя		Изменение показателя (гр.3 - гр.2)	Расчет, рекомендованное значение
	31.12.2023	31.12.2024		
1. Коэффициент текущей (общей) ликвидности	–	1,13	+1,13	Отношение текущих активов к краткосрочным обязательствам. нормальное значение: 1,8 и более.
2. Коэффициент быстрой (промежуточной) ликвидности	–	1,13	+1,13	Отношение ликвидных активов к краткосрочным обязательствам. нормальное значение: 0,9 и более.
3. Коэффициент абсолютной ликвидности	–	0,11	+0,11	Отношение высоколиквидных активов к краткосрочным обязательствам. нормальное значение: 0,15 и более.

[На конец периода] значение коэффициента текущей ликвидности (1,13) не соответствует норме. При этом следует отметить имевшую место положительную динамику – за весь рассматриваемый период коэффициент вырос на 1,13.

Для коэффициента быстрой ликвидности нормативным значением является 0,9. В данном случае его значение составило 1,13. Это говорит о наличии у организации ликвидных активов, которыми можно погасить наиболее срочные обязательства.

Третий из коэффициентов, характеризующий способность организации погасить всю или часть краткосрочной задолженности за счет денежных средств и краткосрочных финансовых вложений, имеет значение (0,11) ниже допустимого предела (норма: 0,15). Несмотря на это следует отметить положительную динамику – за весь рассматриваемый период коэффициент вырос на 0,11.

## 3. Анализ эффективности деятельности организации

### 3.1. Обзор результатов деятельности

Основные финансовые результаты деятельности Общество с ограниченной ответственностью "Шиватек" за весь анализируемый период приведены ниже в таблице.

Из "Отчета о финансовых результатах" следует, что в течение анализируемого периода организация получила прибыль от продаж в размере 340 тыс. руб., что составило 1,7% от выручки.

убыток от прочих операций за весь рассматриваемый период составил 207 тыс. руб.

Показатель	Значение показателя, тыс. руб.
	2024 г.
1. Выручка	19 472
2. Расходы по обычным видам деятельности	19 132
3. Прибыль (убыток) от продаж (1-2)	340
4. Прочие доходы и расходы, кроме процентов к уплате	-207
5. ЕВІТ (прибыль до уплаты процентов и налогов) (3+4)	133
6. Проценты к уплате	–
7. Налог на прибыль, изменение налоговых активов и прочее	-40

Показатель	Значение показателя, тыс. руб.
	2024 г.
8. Чистая прибыль (убыток) (5-6+7)	93
Справочно: Совокупный финансовый результат периода	93
Изменение за период нераспределенной прибыли (непокрытого убытка) по данным бухгалтерского баланса (измен. стр. 1370)	94

### 3.2. Анализ рентабельности

Показатели рентабельности	Значения показателя (в %, или в копейках с рубля)
	2024 г.
1. Рентабельность продаж (величина прибыли от продаж в каждом рубле выручки). нормальное значение для данной отрасли: 4% и более.	1,7
2. Рентабельность продаж по ЕБИТ (величина прибыли от продаж до уплаты процентов и налогов в каждом рубле выручки).	0,7
3. Рентабельность продаж по чистой прибыли (величина чистой прибыли в каждом рубле выручки). нормальное значение для данной отрасли: 2% и более.	0,5

[За последний период] организация получила прибыль как от продаж, так и в целом от финансово-хозяйственной деятельности, что и обусловило положительные значения всех трех представленных в таблице показателей рентабельности.

Рентабельность продаж за последний год составила 1,7%.

Показатель рентабельности, рассчитанный как отношение прибыли до процентов к уплате и налогообложения (ЕБИТ) к выручке организации, за период 01.01–31.12.2024 составил 0,7%. Это значит, что в каждом рубле выручки Общество с ограниченной ответственностью "Шиватек" содержалось 0,7 коп. прибыли до налогообложения и процентов к уплате.

Далее в таблице представлены три основных показателя, характеризующие рентабельность использования вложенного в предпринимательскую деятельность капитала.

Показатель рентабельности	Значение показателя, %	Расчет показателя
	2024 г.	
Рентабельность собственного капитала (ROE)	61,4	Отношение чистой прибыли к средней величине собственного капитала. нормальное значение для данной отрасли: 17% и более.
Рентабельность активов (ROA)	7	Отношение чистой прибыли к средней стоимости активов. нормальное значение для данной отрасли: не менее 7%.
Прибыль на задействованный капитал (ROCE)	87,8	Отношение прибыли до уплаты процентов и налогов (ЕБИТ) к собственному капиталу и долгосрочным обязательствам.

[За последний период] каждый рубль собственного капитала организации принес чистую прибыль в размере 0,614 руб.

за последний год значение рентабельности активов, равное 7%, практически соответствует нормативному значению.

### 3.3. Деловая активность (оборачиваемость активов и обязательств)

В следующей таблице рассчитаны показатели оборачиваемости ряда активов, характеризующие скорость возврата вложенных в предпринимательскую деятельность денежных средств, а также показатель оборачиваемости кредиторской задолженности при расчетах с поставщиками и подрядчиками.

Показатель оборачиваемости	Значение в днях	Коэфф. 2024 г.
	2024 г.	
Оборачиваемость оборотных средств (отношение средней величины оборотных активов к среднедневной выручке*; нормальное значение для данной отрасли: не более 131 дн.)	25	14,6
Оборачиваемость запасов (отношение средней стоимости запасов к среднедневной себестоимости проданных товаров; нормальное значение для данной отрасли: 32 и менее дн.)	<1	5 451,4
Оборачиваемость дебиторской задолженности (отношение средней величины дебиторской задолженности к среднедневной выручке; нормальное значение для данной отрасли: не более 55 дн.)	22	16,3
Оборачиваемость кредиторской задолженности (отношение средней величины кредиторской задолженности к среднедневной выручке)	22	16,5
Оборачиваемость активов (отношение средней стоимости активов к среднедневной выручке; нормальное значение для данной отрасли: не более 142 дн.)	25	14,6
Оборачиваемость собственного капитала (отношение средней величины собственного капитала к среднедневной выручке)	3	128,6

\* Приведен расчет показателя в днях. Значение коэффициента равно отношению 365 к значению показателя в днях.

Данные об оборачиваемости активов в течение анализируемого периода свидетельствуют о том, что общество получает выручку, равную сумме всех имеющихся активов за 25 календарных дней.

## 4. Выводы по результатам анализа

По результатам проведенного анализа выделены и сгруппированы по качественному признаку основные показатели финансового положения и результатов деятельности Общества с ограниченной ответственностью "Шиватек" за год.

Среди показателей, имеющих исключительно хорошие значения, можно выделить такие:

- чистые активы превышают уставный капитал, к тому же они увеличились за анализируемый период;
- полностью соответствует нормальному значению коэффициент быстрой (промежуточной) ликвидности;
- абсолютная финансовая устойчивость по величине излишка собственных оборотных средств;
- за 2024 год получена прибыль от продаж (340 тыс. руб.);
- прибыль от финансово-хозяйственной деятельности за 2024 год составила 93 тыс. руб.

Показатели финансового положения организации, имеющие отрицательные значения:

- низкая величина собственного капитала относительно общей величины активов (11%);
- коэффициент текущей (общей) ликвидности ниже принятой нормы;
- коэффициент абсолютной ликвидности не укладывается в нормативное значение.

Положительно характеризующим финансовое положение организации показателем является следующий – коэффициент обеспеченности собственными оборотными средствами вполне укладывается в норму (0,11).

Показателем, имеющим значение на границе норматива, является следующий – не в полной мере соблюдается нормальное соотношение активов по степени ликвидности и обязательств по сроку погашения.

В ходе анализа был получен только один показатель, имеющий критическое значение – коэффициент покрытия инвестиций значительно ниже нормы (доля собственного капитала и долгосрочных обязательств в общей сумме капитала организации составляет **11%** (нормальное значение для данной отрасли: 65% и более).

Анализ основных показателей свидетельствует о положительном финансовом состоянии Общества с ограниченной ответственностью "Шиватек", возможности отвечать по своим обязательствам. Финансовое состояние организации позволяют использовать не только внутренние ресурсы, но и привлекать заемные средства.