

## Бухгалтерский баланс

на 31 декабря 2024 г.

		Форма по ОКУД	Коды		
			0710001		
		Дата (число, месяц, год)	31	12	2024
Организация <u>Общество с ограниченной ответственностью "Союзоптхим"</u>		по ОКПО	30727975		
Идентификационный номер налогоплательщика		ИНН	7806468630		
Вид экономической деятельности <u>Торговля оптовая химическими продуктами</u>		по ОКВЭД 2	46.75		
Организационно-правовая форма / форма собственности <u>Общества с ограниченной ответственностью / Частная собственность</u>		по ОКОПФ / ОКФС	12300	16	
Единица измерения: в тыс. рублей		по ОКЕИ	384		
Местонахождение (адрес) <u>195248, Санкт-Петербург г, Большая Пороховская, дом 47, литера А, помещение 5Н, офис 306</u>					

Бухгалтерская отчетность подлежит обязательному аудиту  ДА  НЕТ

Наименование аудиторской организации/фамилия, имя, отчество (при наличии) индивидуального аудитора

Идентификационный номер налогоплательщика аудиторской организации/индивидуального аудитора	ИНН	
Основной государственный регистрационный номер аудиторской организации/индивидуального аудитора	ОГРН/ОГРНИП	

Пояснения	Наименование показателя	Код	На 31 декабря 2024 г.	На 31 декабря 2023 г.	На 31 декабря 2022 г.
	<b>АКТИВ</b>				
	<b>I. ВНЕОБОРОТНЫЕ АКТИВЫ</b>				
	Нематериальные активы	1110	-	-	1
	Результаты исследований и разработок	1120	-	-	-
	Нематериальные поисковые активы	1130	-	-	-
	Материальные поисковые активы	1140	-	-	-
	Основные средства	1150	415	263	406
	Доходные вложения в материальные ценности	1160	-	-	-
	Финансовые вложения	1170	-	-	-
	Отложенные налоговые активы	1180	1 234	449	-
	Прочие внеоборотные активы	1190	-	-	-
	Итого по разделу I	1100	1 649	711	406
	<b>II. ОБОРОТНЫЕ АКТИВЫ</b>				
	Запасы	1210	73 967	89 119	54 001
	Налог на добавленную стоимость по приобретенным ценностям	1220	537	-	37
	Дебиторская задолженность	1230	135 638	63 064	37 898
	Финансовые вложения (за исключением денежных эквивалентов)	1240	-	-	-
	Денежные средства и денежные эквиваленты	1250	905	7 552	199
	Прочие оборотные активы	1260	69	-	6
	Итого по разделу II	1200	211 117	159 735	92 140
	<b>БАЛАНС</b>	1600	212 766	160 447	92 546

Пояснения	Наименование показателя	Код	На 31 декабря 2024 г.	На 31 декабря 2023 г.	На 31 декабря 2022 г.
	<b>ПАССИВ</b>				
	<b>III. КАПИТАЛ И РЕЗЕРВЫ</b>				
	Уставный капитал (складочный капитал, уставный фонд, вклады товарищей)	1310	5 010	5 010	5 010
	Собственные акции, выкупленные у акционеров	1320	-	-	-
	Переоценка внеоборотных активов	1340	-	-	-
	Добавочный капитал (без переоценки)	1350	-	-	-
	Резервный капитал	1360	-	-	-
	Нераспределенная прибыль (непокрытый убыток)	1370	30 484	35 093	42 039
	Итого по разделу III	1300	35 494	40 103	47 049
	<b>IV. ДОЛГОСРОЧНЫЕ ОБЯЗАТЕЛЬСТВА</b>				
	Заемные средства	1410	-	-	-
	Отложенные налоговые обязательства	1420	1 509	310	80
	Оценочные обязательства	1430	-	-	-
	Прочие обязательства	1450	-	-	-
	Итого по разделу IV	1400	1 509	310	80
	<b>V. КРАТКОСРОЧНЫЕ ОБЯЗАТЕЛЬСТВА</b>				
	Заемные средства	1510	147 616	70 206	17 939
	Кредиторская задолженность	1520	28 146	49 829	27 478
	Доходы будущих периодов	1530	-	-	-
	Оценочные обязательства	1540	-	-	-
	Прочие обязательства	1550	-	-	-
	Итого по разделу V	1500	175 762	120 034	45 417
	<b>БАЛАНС</b>	1700	212 766	160 447	92 546

Руководитель  
(подпись)

Грызин Олег Геннадьевич  
(расшифровка подписи)

28 марта 2025 г.



**Отчет о финансовых результатах**  
за Январь - Декабрь 2024 г.

		Дата (число, месяц, год)	<b>Коды</b>		
		Форма по ОКУД	0710002		
		по ОКПО	31	12	2024
Организация	<u>Общество с ограниченной ответственностью "Союзоптхим"</u>		30727975		
Идентификационный номер налогоплательщика		ИНН	7806468630		
Вид экономической деятельности	<u>Торговля оптовая химическими продуктами</u>	по ОКВЭД 2	46.75		
Организационно-правовая форма / форма собственности	<u>Общества с ограниченной ответственностью / Частная собственность</u>	по ОКОПФ / ОКФС	12300	16	
Единица измерения:	в тыс. рублей	по ОКЕИ	384		

Пояснения	Наименование показателя	Код	За Январь - Декабрь 2024 г.	За Январь - Декабрь 2023 г.
	Выручка	2110	312 286	335 830
	Себестоимость продаж	2120	(184 655)	(185 145)
	Валовая прибыль (убыток)	2100	127 631	150 685
	Коммерческие расходы	2210	(63 110)	(51 067)
	Управленческие расходы	2220	-	-
	Прибыль (убыток) от продаж	2200	64 521	99 618
	Доходы от участия в других организациях	2310	-	-
	Проценты к получению	2320	-	-
	Проценты к уплате	2330	(16 325)	(2 646)
	Прочие доходы	2340	39 645	12 697
	Прочие расходы	2350	(44 672)	(19 016)
	Прибыль (убыток) до налогообложения	2300	43 169	90 653
	Налог на прибыль	2410	(12 039)	(18 857)
	в том числе:			
	текущий налог на прибыль	2411	(11 624)	(19 076)
	отложенный налог на прибыль	2412	(415)	219
	Прочее	2460	-	-
	Чистая прибыль (убыток)	2400	31 130	71 796

Пояснения	Наименование показателя	Код	За Январь - Декабрь 2024 г.	За Январь - Декабрь 2023 г.
	Результат от переоценки внеоборотных активов, не включаемый в чистую прибыль (убыток) периода	2510	-	-
	Результат от прочих операций, не включаемый в чистую прибыль (убыток) периода	2520	-	-
	Налог на прибыль от операций, результат которых не включается в чистую прибыль (убыток) периода	2530	-	-
	Совокупный финансовый результат периода	2500	31 130	71 796
	Справочно Базовая прибыль (убыток) на акцию	2900	-	-
	Разводненная прибыль (убыток) на акцию	2910	-	-

Руководитель



(подпись)

Грызин Олег Геннадьевич

(расшифровка подписи)

28 марта 2025г.

**Отчет об изменении капитала  
за Январь - Декабрь 2024 г.**

Форма по ОКУД  
Дата (число, месяц, год)  
по ОКПО  
ИНН

Коды		
0710004		
31	12	2024
30727975		
7806468630		
	46.75	
по ОКВЭД 2		
12300		16
по ОКФС		
по ОКЕИ		
	384	

Организация Общество с ограниченной ответственностью "Союзоптхим"  
Идентификационный номер налогоплательщика  
Вид экономической деятельности Торговля оптовая химическими продуктами  
Организационно-правовая форма / форма собственности  
Общества с ограниченной ответственностью / Частная собственность

по ОКФС / ОКФС  
по ОКЕИ

по ОКЕИ

**1. Движение капитала**

Наименование показателя	Код	Уставный капитал	Собственные акции, выкупленные у акционеров	Добавочный капитал	Резервный капитал	Нераспределенная прибыль (непокрытый убыток)	Итого
Величина капитала на 31 декабря 2022 г. <u>За 2023 г.</u>	3100	5 010	-	-	-	42 039	47 049
Увеличение капитала - всего:	3210	-	-	-	-	71 796	71 796
в том числе:							
чистая прибыль	3211	X	X	X	X	71 796	71 796
переоценка имущества	3212	X	X	-	X	-	-
доходы, относящиеся непосредственно на увеличение капитала	3213	X	X	-	X	-	-
дополнительный выпуск акций	3214	-	-	-	X	X	-
увеличение номинальной стоимости акций	3215	-	-	-	X	-	X
реорганизация юридического лица	3216	-	-	-	-	-	-
Уменьшение капитала - всего:	3220	-	-	-	-	(78 742)	(78 742)
в том числе:							
убыток	3221	X	X	X	X	-	-
переоценка имущества	3222	X	X	-	X	-	-
расходы, относящиеся непосредственно на уменьшение капитала	3223	X	X	-	X	-	-
уменьшение номинальной стоимости акций	3224	-	-	-	X	-	-
уменьшение количества акций	3225	-	-	-	X	-	-
реорганизация юридического лица	3226	-	-	-	-	-	-
дивиденды	3227	X	X	X	X	(78 742)	(78 742)


Наименование показателя	Код	Уставный капитал	Собственные акции, выкупленные у акционеров	Добавочный капитал	Резервный капитал	Нераспределенная прибыль (непокрытый убыток)	Итого
Изменение Добавочного капитала	3230	X	X	-	-	-	X
Изменение резервного капитала	3240	X	X	X	-	-	X
Величина капитала на 31 декабря 2023 г.	3200	5 010	-	-	-	35 093	40 103
За 2024 г.							
Увеличение капитала - всего:	3310	-	-	-	-	31 131	31 131
в том числе:							
чистая прибыль	3311	X	X	X	X	31 131	31 131
переоценка имущества	3312	X	X	-	X	-	-
доходы, относящиеся непосредственно на увеличение капитала	3313	X	X	-	X	-	-
дополнительный выпуск акций	3314	-	-	-	X	X	-
увеличение номинальной стоимости акций	3315	-	-	-	X	-	X
реорганизация юридического лица	3316	-	-	-	-	-	-
Уменьшение капитала - всего:	3320	-	-	-	-	(35 740)	(35 740)
в том числе:							
убыток	3321	X	X	X	X	-	-
переоценка имущества	3322	X	X	-	X	-	-
расходы, относящиеся непосредственно на уменьшение капитала	3323	X	X	-	X	-	-
уменьшение номинальной стоимости акций	3324	-	-	-	X	-	-
уменьшение количества акций	3325	-	-	-	X	-	-
реорганизация юридического лица	3326	-	-	-	-	-	-
дивиденды	3327	X	X	X	X	(35 740)	(35 740)
Изменение добавочного капитала	3330	X	X	-	-	-	X
Изменение резервного капитала	3340	X	X	X	-	-	X
Величина капитала на 31 декабря 2024 г.	3300	5 010	-	-	-	30 484	35 494

**2. Корректировки в связи с изменением учетной политики и исправлением ошибок**

Наименование показателя	Код	На 31 декабря 2022 г.	Изменения капитала за 2023 г.		На 31 декабря 2023 г.
			за счет чистой прибыли (убытка)	за счет иных факторов	
<b>Капитал - всего</b>					
до корректировок	3400	-	-	-	-
корректировка в связи с:					
изменением учетной политики	3410	-	-	-	-
исправлением ошибок	3420	-	-	-	-
после корректировок	3500	-	-	-	-
В том числе:					
нераспределенная прибыль (непокрытый убыток):					
до корректировок	3401	-	-	-	-
корректировка в связи с:					
изменением учетной политики	3411	-	-	-	-
исправлением ошибок	3421	-	-	-	-
после корректировок	3501	-	-	-	-
по другим статьям капитала					
до корректировок	3402	-	-	-	-
корректировка в связи с:					
изменением учетной политики	3412	-	-	-	-
исправлением ошибок	3422	-	-	-	-
после корректировок	3502	-	-	-	-

**3. Чистые активы**

Наименование показателя	Код	На 31 декабря 2024 г.	На 31 декабря 2023 г.	На 31 декабря 2022 г.
Чистые активы	3600	35 494	40 103	47 049


  
 Руководитель Грызлин Олег Геннадьевич  
 (расшифровка подписи)

28 марта 2025 г.

**Отчет о движении денежных средств  
за Январь - Декабрь 2024 г.**

Организация	<b>Общество с ограниченной ответственностью "Союзоптхим"</b>	Форма по ОКУД	Коды		
Идентификационный номер налогоплательщика		Дата (число, месяц, год)	0710005		
Вид экономической деятельности	<b>Торговля оптовая химическими продуктами</b>	по ОКПО	31	12	2024
Организационно-правовая форма / форма собственности	<b>Общества с ограниченной ответственностью / Частная собственность</b>	ИНН	30727975		
Единица измерения:	в тыс. рублей	по ОКВЭД 2	7806468630		
		по ОКОПФ / ОКФС	46.75		
		по ОКЕИ	12300	16	
			384		

Наименование показателя	Код	За Январь - Декабрь 2024 г.	За Январь - Декабрь 2023 г.
<b>Денежные потоки от текущих операций</b>			
Поступления - всего	4110	315 911	317 530
в том числе:			
от продажи продукции, товаров, работ и услуг	4111	284 257	298 126
арендных платежей, лицензионных платежей, роялти, комиссионных и иных аналогичных платежей	4112	-	-
от перепродажи финансовых вложений	4113	-	-
прочие поступления	4119	31 654	19 404
Платежи - всего	4120	(348 443)	(280 644)
в том числе:			
поставщикам (подрядчикам) за сырье, материалы, работы, услуги	4121	(260 856)	(218 015)
в связи с оплатой труда работников	4122	(12 130)	(7 971)
процентов по долговым обязательствам	4123	-	(2 019)
налога на прибыль организаций	4124	(11 841)	(18 058)
прочие платежи	4129	(63 616)	(34 581)
Сальдо денежных потоков от текущих операций	4100	(32 532)	36 886
<b>Денежные потоки от инвестиционных операций</b>			
Поступления - всего	4210	-	17
в том числе:			
от продажи внеоборотных активов (кроме финансовых вложений)	4211	-	-
от продажи акций других организаций (долей участия)	4212	-	-
от возврата предоставленных займов, от продажи долговых ценных бумаг (прав требования денежных средств к другим лицам)	4213	-	-
дивидендов, процентов по долговым финансовым вложениям и аналогичных поступлений от долевого участия в других организациях	4214	-	17
прочие поступления	4219	-	-
Платежи - всего	4220	(289)	-
в том числе:			
в связи с приобретением, созданием, модернизацией, реконструкцией и подготовкой к использованию внеоборотных активов	4221	(289)	-
в связи с приобретением акций других организаций (долей участия)	4222	-	-
в связи с приобретением долговых ценных бумаг (прав требования денежных средств к другим лицам), предоставление займов другим лицам	4223	-	-
процентов по долговым обязательствам, включаемым в стоимость инвестиционного актива	4224	-	-
прочие платежи	4229	-	-
Сальдо денежных потоков от инвестиционных операций	4200	(289)	17

Наименование показателя	Код	За Январь - Декабрь 2024 г.	За Январь - Декабрь 2023 г.
<b>Денежные потоки от финансовых операций</b>			
Поступления - всего	4310	301 460	226 990
в том числе:			
получение кредитов и займов	4311	301 460	226 990
денежных вкладов собственников (участников)	4312	-	-
от выпуска акций, увеличения долей участия	4313	-	-
от выпуска облигаций, векселей и других долговых ценных бумаг и др.	4314	-	-
прочие поступления	4319	-	-
Платежи - всего	4320	(275 289)	(256 354)
в том числе:			
собственникам (участникам) в связи с выкупом у них акций (долей участия) организации или их выходом из состава участников	4321	-	-
на уплату дивидендов и иных платежей по распределению прибыли в пользу собственников (участников)	4322	(34 914)	(80 704)
в связи с погашением (выкупом) векселей и других долговых ценных бумаг, возврат кредитов и займов	4323	(240 375)	(175 650)
прочие платежи	4329	-	-
Сальдо денежных потоков от финансовых операций	4300	26 171	(29 364)
Сальдо денежных потоков за отчетный период	4400	(6 650)	7 539
Остаток денежных средств и денежных эквивалентов на начало отчетного периода	4450	7 552	199
Остаток денежных средств и денежных эквивалентов на конец отчетного периода	4500	905	7 552
Величина влияния изменений курса иностранной валюты по отношению к рублю	4490	3	(186)

Руководитель



(подпись)

Грызин Олег Геннадьевич

(расшифровка подписи)

28 марта 2025 г.

**Отчет о целевом использовании средств  
за Январь - Декабрь 2024 г.**

		Дата (год, месяц, число)	<b>Коды</b>		
		Форма по ОКУД	0710003		
Организация	<b>Общество с ограниченной ответственностью "Союзоптхим"</b>	по ОКПО	2024	12	31
Идентификационный номер налогоплательщика		ИНН	30727975		
Вид экономической деятельности	<b>Торговля оптовая химическими продуктами</b>	по ОКВЭД 2	7806468630		
Организационно-правовая форма / форма собственности	<b>Общества с ограниченной ответственностью / Частная собственность</b>	по ОКОПФ / ОКФС	46.75		
Единица измерения:	в тыс. рублей	по ОКЕИ	12300	16	
			384		

Пояснения	Наименование показателя	Код	За Январь - Декабрь 2024 г.	За Январь - Декабрь 2023 г.
	Остаток средств на начало отчетного года	6100	-	-
	Поступило средств			
	Вступительные взносы	6210	-	-
	Членские взносы	6215	-	-
	Целевые взносы	6220	-	-
	Добровольные имущественные взносы и пожертвования	6230	-	-
	Прибыль от приносящей доход деятельности	6240	-	-
	Прочие	6250	-	-
	Всего поступило средств	6200	-	-
	Использовано средств			
	Расходы на целевые мероприятия	6310	-	-
	в том числе:			
	социальная и благотворительная помощь	6311	-	-
	проведение конференций, совещаний, семинаров и т.п.	6312	-	-
	иные мероприятия	6313	-	-
	Расходы на содержание аппарата управления	6320	-	-
	в том числе:			
	расходы, связанные с оплатой труда (включая начисления)	6321	-	-
	выплаты, не связанные с оплатой труда	6322	-	-
	расходы на служебные командировки и деловые поездки	6323	-	-
	содержание помещений, зданий, автомобильного транспорта и иного имущества (кроме ремонта)	6324	-	-
	ремонт основных средств и иного имущества	6325	-	-
	прочие	6326	-	-
	Приобретение основных средств, инвентаря и иного имущества	6330	-	-
	Прочие	6350	-	-
	Всего использовано средств	6300	-	-
	Остаток средств на конец отчетного года	6400	-	-

Руководитель  \*Грызин Олег Геннадьевич  
(подпись) (расшифровка подписи)

28 марта 2025 г. Санкт-Петербург

## Расчет стоимости чистых активов

**Общество с ограниченной ответственностью "Союзоптхим"**

(наименование организации)

Наименование показателя	Код строки бухгалтерского баланса	На 31 декабря 2024 г.	На 31 декабря 2023 г.	На 31 декабря 2022 г.
<b>Активы</b>				
Нематериальные активы	1110	-	-	1
Результаты исследований и разработок	1120	-	-	-
Нематериальные поисковые активы	1130	-	-	-
Материальные поисковые активы	1140	-	-	-
Основные средства	1150	415	263	406
Доходные вложения в материальные ценности	1160	-	-	-
Финансовые вложения долгосрочные	1170	-	-	-
Отложенные налоговые активы	1180	1 234	449	-
Прочие внеоборотные активы	1190	-	-	-
Запасы	1210	73 967	89 119	54 001
Налог на добавленную стоимость по приобретенным ценностям	1220	537	-	37
Дебиторская задолженность*	1230	135 638	63 064	37 898
Финансовые вложения краткосрочные	1240	-	-	-
Денежные средства и денежные эквиваленты	1250	905	7 552	199
Прочие оборотные активы	1260	69	-	6
<b>ИТОГО активы</b>	-	<b>212 766</b>	<b>160 447</b>	<b>92 546</b>
<b>Пассивы</b>				
Заемные средства долгосрочные	1410	-	-	-
Отложенные налоговые обязательства	1420	1 509	310	80
Оценочные обязательства долгосрочные	1430	-	-	-
Прочие обязательства долгосрочные	1450	-	-	-
Заемные средства краткосрочные	1510	147 616	70 206	17 939
Кредиторская задолженность	1520	28 146	49 829	27 478
Доходы будущих периодов **	1530	-	-	-
Оценочные обязательства краткосрочные	1540	-	-	-
Прочие обязательства краткосрочные	1550	-	-	-
<b>ИТОГО пассивы</b>	-	<b>177 271</b>	<b>120 344</b>	<b>45 497</b>
<b>Стоимость чистых активов</b>	-	<b>35 494</b>	<b>40 103</b>	<b>47 049</b>

\* - За исключением задолженности участников (учредителей) по взносам в уставный капитал.

\*\* - За исключением целевого финансирования и доходов будущих периодов, признанных организацией в связи с получением государственной помощи, а также в связи с безвозмездным получением имущества.

**Пояснения к бухгалтерскому балансу  
и отчету о финансовых результатах (тыс. руб.)**

**1. Нематериальные активы и расходы на научно-исследовательские, опытно-конструкторские и технологические работы (НИОКР)**

**1.1. Наличие и движение нематериальных активов**

с.1

Наименование показателя	Код	Период	На начало года		Изменения за период						На конец периода	
			первоначальная стоимость	накопленная амортизация и убытки от обесценения	Поступило	выбыло	начислено амортизации	убыток от обесценения	Первоначальная стоимость	Накопленная амортизация	первоначальная стоимость	накопленная амортизация и убытки от обесценения
Нематериальные активы - всего	5100	за 2024г.	30	(30)	-	-	-	-	-	-	30	(30)
	5110	за 2023г.	30	(30)	-	-	(1)	-	-	-	30	(30)
В том числе:												
Исключительное право владельца на товарный знак и знак обслуживания, наименование места происхождения товаров	5101	за 2024г.	-	-	-	-	-	-	-	-	-	-
	5111	за 2023г.	30	(30)	-	-	(1)	-	-	-	30	(30)


**1.2. Первоначальная стоимость нематериальных активов, созданных самой организацией**

Наименование показателя	Код	На 31 декабря 2024 г.		На 31 декабря 2023 г.		На 31 декабря 2022 г.	
		5120	5121	-	-	-	-
Всего		5120	5121	-	-	-	-
в том числе:							



## 1.5. Незаконченные и неоформленные НИОКР и незаконченные операции по приобретению нематериальных активов

Наименование показателя	Код	Период	На начало года	Изменения за период		На конец периода
				затраты за период	принято к учету в качестве нематериальных активов или НИОКР	
Затраты по незаконченным исследованиям и разработкам - всего	5160	за 2024г.	-	-	-	-
	5170	за 2023г.	-	-	-	-
в том числе:						
	5161	за 2024г.	-	-	-	-
	5171	за 2023г.	-	-	-	-
незаконченные операции по приобретению нематериальных активов - всего	5180	за 2024г.	-	-	-	-
	5190	за 2023г.	-	-	-	-
в том числе:						
	5181	за 2024г.	-	-	-	-
	5191	за 2023г.	-	-	-	-



Руководитель филиала с ограниченной ответственностью  
(подпись) Грызлин Олег Геннадьевич

(расшифровка подписи)

28 марта 2025г.



## 2.2. Незавершенные капитальные вложения

Наименование показателя	Код	Период	На начало года	Изменения за период			На конец периода
				затраты за период	списано	принято к учету в качестве основных средств или увеличена стоимость	
Незавершенное строительство и незаконченные операции по приобретению, модернизации и т.п. основных средств - всего	5240	за 2024г.	-	289	-	(289)	-
	5250	за 2023г.	-	-	-	-	-
	в том числе:						
Фильтр-пресс полной площади настольный с модулем давления СО2	5241	за 2024г.	-	161	-	(161)	-
	5251	за 2023г.	-	-	-	-	-
Вискозиметр ZNN-DB	5242	за 2024г.	-	128	-	(128)	-
	5252	за 2023г.	-	-	-	-	-

## 2.3. Изменение стоимости основных средств в результате достройки, дооборудования, реконструкции и частичной ликвидации

Наименование показателя	Код	Код	за 2024г.	за 2023г.
Увеличение стоимости объектов основных средств в результате достройки, дооборудования, реконструкции - всего	5260		-	-
в том числе:		5261	-	-
Уменьшение стоимости объектов основных средств в результате частичной ликвидации - всего:	5270		-	-
в том числе:		5271	-	-

## 2.4. Иное использование основных средств

Наименование показателя	Код	На 31 декабря 2024 г.	На 31 декабря 2023 г.	На 31 декабря 2022 г.
Переданные в аренду основные средства, числящиеся на баланс	5280	-	-	-
Переданные в аренду основные средства, числящиеся за балансом	5281	-	-	-
Полученные в аренду основные средства, числящиеся на баланс	5282	-	-	-
Полученные в аренду основные средства, числящиеся за балансом	5283	-	-	-
Объекты недвижимости, принятые в эксплуатацию и фактически используемые, находящиеся в процессе государственной регистрации	5284	-	-	-
Основные средства, переведенные на консервацию	5285	-	-	-
Иное использование основных средств	5286	-	-	-
(заполн. и др.)	5287	-	-	-
Балансовая стоимость неамортизируемых основных средств	5288	-	-	-



Руководитель

(подпись)

Грызин Олег Геннадьевич


(расшифровка подписи)

28 марта 2025 г.



**3.2. Иное использование финансовых вложений**

Наименование показателя	Код	На 31 декабря 2024 г.	На 31 декабря 2023 г.	На 31 декабря 2022 г.
Финансовые вложения, находящиеся в залоге - всего	5320	-	-	-
в том числе:				
5321		-	-	-
Финансовые вложения, переданные третьим лицам (кроме продаж) - всего	5325	-	-	-
в том числе:				
5326		-	-	-
Иное использование финансовых вложений	5329	-	-	-



Руководитель  
(подпись)

28 марта 2025 г.

Грызгин Олег Геннадьевич  
(расшифровка подписи)



**4.2. Запасы в залоге**

Наименование показателя	Код	На 31 декабря 2024 г.	На 31 декабря 2023 г.	На 31 декабря 2022 г.
Запасы, не оплаченные на отчетную дату - всего	5440	-	-	-
в том числе:				
5441	5441	-	-	-
Запасы, находящиеся в залоге по договору - всего	5445	-	-	-
в том числе:				
5446	5446	-	-	-


  
 Руководитель ООО «СОВОДХИМ» (подпись)
   
 Губизин Олег Геннадьевич (расшифровка подписи)
   
 28 марта 2025 г.

**5. Дебиторская и кредиторская задолженность**  
**5.1. Наличие и движение Дебиторской задолженности**

Наименование показателя	Код	Период	На начало года		Изменения за период				На конец периода						
			учтенная по условиям Договора	величина резерва по сомнительным Долгам	в результате хозяйственных операций (сумма долга по сделке, операции)	причитающиеся проценты, штрафы и иные начисления	погашение	выбыло списание на финансовый результат	восстановление резерва	перевод из Долго- в краткосрочную задолженность	перевод из Дебиторской в кредиторскую задолженность	перевод из кредиторской в Дебиторскую задолженность	учтенная по условиям Договора	величина резерва по сомнительным Долгам	
Долгосрочная Дебиторская задолженность - всего	5501	за 2024г.	-	-	-	-	-	-	-	-	-	-	-	-	-
	5521	за 2023г.	-	-	-	-	-	-	-	-	-	-	-	-	-
в том числе:	5502	за 2024г.	-	-	-	-	-	-	-	-	-	-	-	-	-
	5522	за 2023г.	-	-	-	-	-	-	-	-	-	-	-	-	-
Расчеты с покупателями и заказчиками	5503	за 2024г.	-	-	-	-	-	-	-	-	-	-	-	-	-
	5523	за 2023г.	-	-	-	-	-	-	-	-	-	-	-	-	-
Авансы выданные	5504	за 2024г.	-	-	-	-	-	-	-	-	-	-	-	-	-
	5524	за 2023г.	-	-	-	-	-	-	-	-	-	-	-	-	-
Прочая	5505	за 2024г.	-	-	-	-	-	-	-	-	-	-	-	-	-
	5525	за 2023г.	-	-	-	-	-	-	-	-	-	-	-	-	-
Краткосрочная Дебиторская задолженность - всего	5510	за 2024г.	63 064	-	117 177	-	(46 984)	(10)	-	-	365	2 026	-	135 638	-
	5530	за 2023г.	37 898	-	56 635	-	(33 490)	(51)	-	-	2 072	-	-	63 064	-
в том числе:	5511	за 2024г.	48 709	-	75 465	-	(39 550)	(10)	-	-	-	-	-	84 614	-
	5531	за 2023г.	4 639	-	47 944	-	(3 824)	(51)	-	-	-	-	-	48 709	-
Расчеты с покупателями и заказчиками	5512	за 2024г.	6 334	-	32 822	-	(6 334)	-	-	-	-	-	-	32 822	-
	5532	за 2023г.	20 318	-	6 090	-	(20 075)	-	-	-	-	-	-	6 334	-
Прочая	5513	за 2024г.	8 022	-	8 890	-	(1 101)	-	-	-	365	2 026	-	18 203	-
	5533	за 2023г.	12 941	-	2 600	-	(9 591)	-	-	-	2 072	-	-	8 022	-
Итого	5514	за 2024г.	-	-	-	-	-	-	-	-	X	X	-	-	-
	5534	за 2023г.	-	-	-	-	-	-	-	-	-	-	X	2 026	-
	5500	за 2024г.	63 064	-	117 177	-	(46 984)	(10)	-	-	X	365	2 026	135 638	-
	5520	за 2023г.	37 898	-	56 635	-	(33 490)	(51)	-	-	X	2 072	-	63 064	-

## 5.2. Просроченная дебиторская задолженность


Наименование показателя	Код	На 31 декабря 2024 г.		На 31 декабря 2023 г.		На 31 декабря 2022 г.	
		Учетная по условиям Договора	Балансовая стоимость	Учетная по условиям Договора	Балансовая стоимость	Учетная по условиям Договора	Балансовая стоимость
Всего	5540	-	-	-	-	-	-
в том числе:							
расчеты с покупателями и заказчиками	5541	-	-	-	-	-	-
расчеты с поставщиками и заказчиками (в части авансовых платежей, предоплат)	5542	-	-	-	-	-	-
прочая	5543	-	-	-	-	-	-
	5544	-	-	-	-	-	-

## 5.3. Наличие и движение кредиторской задолженности

Наименование показателя	Код	Период	Остаток на начало года	Изменения за период						Остаток на конец периода
				поступление			выбыло			
				в результате хозяйственных операций (сумма долга по сделке, операции)	причитающиеся проценты, штрафы и иные начисления	погашение	списание на финансовый результат	перевод из долго- в краткосроч- ную задолжен- ность	перевод из дебитор- ской в кре- диторскую задолжен- ность	
Долгосрочная кредиторская задолженность - всего	5551	за 2024г.	-	-	-	-	-	-	-	-
в том числе:	5571	за 2023г.	-	-	-	-	-	-	-	-
кредиты	5552	за 2024г.	-	-	-	-	-	-	-	-
	5572	за 2023г.	-	-	-	-	-	-	-	-
займы	5553	за 2024г.	-	-	-	-	-	-	-	-
	5573	за 2023г.	-	-	-	-	-	-	-	-
прочая	5554	за 2024г.	-	-	-	-	-	-	-	-
	5574	за 2023г.	-	-	-	-	-	-	-	-
	5555	за 2024г.	-	-	-	-	-	-	-	-
	5575	за 2023г.	-	-	-	-	-	-	-	-
Краткосрочная кредиторская задолженность - всего	5560	за 2024г.	120 034	323 006	16 325	(285 995)	-	-	365	2 026
	5580	за 2023г.	45 417	267 170	2 646	(197 045)	(226)	-	2 072	-
в том числе:	5661	за 2024г.	42 108	18 955	-	(40 734)	-	-	365	2 026
расчеты с поставщиками и подрядчиками	5581	за 2023г.	16 086	36 095	-	(11 127)	-	-	1 053	-
	5562	за 2024г.	874	295	-	(843)	-	-	-	-
авансы полученные	5582	за 2023г.	6 466	833	-	(6 199)	(226)	-	-	-
	5563	за 2024г.	6 846	134	-	(4 042)	-	-	-	-
расчеты по налогам и взносам	5583	за 2023г.	2 965	3 251	-	(389)	-	-	1 019	-
	5564	за 2024г.	-	-	-	-	-	-	-	-
кредиты	5584	за 2023г.	-	-	-	-	-	-	-	-
	5565	за 2024г.	70 206	301 460	16 325	(240 375)	-	-	-	-
займы	5585	за 2023г.	17 939	226 990	2 646	(177 370)	-	-	-	-
	5566	за 2024г.	1	2 162	-	(1)	-	-	-	-
прочая	5566	за 2023г.	1 962	1	-	(1 962)	-	-	-	-
	5567	за 2024г.	-	-	-	-	-	-	-	-
	5587	за 2023г.	-	-	-	-	-	-	X	X
	5550	за 2024г.	120 034	323 006	16 325	(285 995)	-	-	365	2 026
Итого	5570	за 2023г.	45 417	267 170	2 646	(197 045)	(226)	-	2 072	-

**5.4. Просроченная кредиторская задолженность**

Наименование показателя	Код	На 31 декабря 2024 г.	На 31 декабря 2023 г.	На 31 декабря 2022 г.
Всего	5590	-	-	-
в том числе:				
расчеты с поставщиками и подрядчиками	5591	-	-	-
расчеты с покупателями и заказчиками	5592	-	-	-
прочая задолженность	5593	-	-	-
	5594	-	-	-



Руководитель Грызин Олег Геннадьевич  
(расшифровка подписи)

28 марта 2025 г.

### 6. Затраты на производство (расходы на продажу)\*

Наименование показателя	Код	за 2024г.	за 2023г.
Материальные затраты	5610	1 619	936
Расходы на оплату труда	5620	10 386	6 688
Отчисления на социальные нужды	5630	1 895	1 297
Амортизация	5640	136	144
Прочие затраты	5650	49 074	42 002
Итого по элементам	5660	63 110	51 067
Фактическая себестоимость проданных товаров	5665	-	-
Изменение остатков (прирост [-]); незавершенного производства, готовой продукции и др.	5670	-	-
Изменение остатков (уменьшение [+]): незавершенного производства, готовой продукции и др.	5680	-	-
Итого расходы по обычным видам деятельности	5600	63 110	51 067

\* - Для организаций, осуществляющих торговую деятельность добавлена строка 5665, учитывающая фактическую себестоимость товаров



Руководитель ООО «КВОЧИМ»  
(подпись)


Грызин Олег Геннадьевич  
(расшифровка подписи)

28 марта 2025 г.

## 7. Оценочные обязательства

Наименование показателя	Код	Остаток на начало года	Признано	Погашено	Списано как избыточная сумма	Остаток на конец периода
Оценочные обязательства - всего	5700	-	-	-	-	-

Руководитель



(подпись)

Грызин Олег Геннадьевич

(расшифровка подписи)

28 марта 2025 г.

**8. Обеспечения обязательств**

Наименование показателя	Код	На 31 декабря 2024 г.	На 31 декабря 2023 г.	На 31 декабря 2022 г.
Полученные - всего	5800	-	-	-
в том числе:				
5801	5801	-	-	-
5810	5810	-	-	-
Выданные - всего				
в том числе:				
5811	5811	-	-	-




Руководитель Грызлин Олег Геннадьевич  
 (подпись)  
 (расшифровка подписи)

28 марта 2025 г.

## 9. Государственная помощь

Наименование показателя	Код	за 2024г.		за 2023г.	
		На начало года	Получено за год	Возвращено за год	На конец года
Получено бюджетных средств - всего	5900	-	-	-	-
в том числе:					
на текущие расходы	5901	-	-	-	-
на вложения во внеоборотные активы	5905	-	-	-	-
Бюджетные кредиты - всего					
			за 2024г.		
			5910	-	-
			5920	-	-
			за 2023г.		
			5911	-	-
			5921	-	-
в том числе:			за 2024г.		
			5911	-	-
			5921	-	-
			за 2023г.		



Руководитель

(подпись)

Грызгин Олег Геннадьевич

(расшифровка подписи)

28 марта 2025 г.