

**Пояснения к бухгалтерскому балансу
и отчету о финансовых результатах (тыс. руб.)**

1. Нематериальные активы и расходы на научно-исследовательские, опытно-конструкторские и технологические работы (НИОКР)
1.1. Наличие и движение нематериальных активов

с.1

Наименование показателя	Код	Период	Изменения за период						На конец периода			
			На начало года		Выбыло		Поступило	Переоценка		первоначальная стоимость	накопленная амортизация и убытки от обесценения	
			первоначальная стоимость	накопленная амортизация и убытки от обесценения	первоначальная стоимость	накопленная амортизация и убытки от обесценения		Убыток от обесценения	Первоначальная стоимость			Накопленная амортизация
Нематериальные активы - всего	5100 5110	за 2024г. за 2023г.	- -	- -	- -	- -	- -	- -	- -	- -	- -	- -
в том числе:	5101 5111	за 2024г. за 2023г.	- -	- -	- -	- -	- -	- -	- -	- -	- -	- -

1.2. Первоначальная стоимость нематериальных активов, созданных самой организацией

Наименование показателя	Код	На 31 декабря 2024 г.	На 31 декабря 2023 г.	На 31 декабря 2022 г.
		Всего	5120	-
в том числе:	5121	-	-	-

1.3. Нематериальные активы с полностью погашенной стоимостью

Наименование показателя	Код	На 31 декабря 2024 г.	На 31 декабря 2023 г.	На 31 декабря 2022 г.
Всего	5130	-	-	-
в том числе:	5131	-	-	-

1.4. Наличие и движение результатов НИОКР

Наименование показателя	Код	Период	На начало года		Поступило	Изменения за период		На конец периода	
			первоначальная стоимость	часть стоимости, списанной на расходы		первоначальная стоимость	часть стоимости, списанной на расходы	первоначальная стоимость	часть стоимости, списанной на расходы
НИОКР - всего	5140	за 2024г.	-	-	-	-	-	-	-
	5150	за 2023г.	-	-	-	-	-	-	-
в том числе:	5141	за 2024г.	-	-	-	-	-	-	-
	5151	за 2023г.	-	-	-	-	-	-	-

1.5. Незаконченные и неоформленные НИОКР и незаконченные операции по приобретению нематериальных активов

Наименование показателя	Код	Период	На начало года	Изменения за период		На конец периода
				затраты за период	списано затрат как не давших положительного результата	
				принято к учету в качестве нематериальных активов или НИОКР		
Затраты по незаконченным исследованиям и разработкам - всего	5160	за 2024г.	-	-	-	-
	5170	за 2023г.	-	-	-	-
в том числе:	5161	за 2024г.	-	-	-	-
	5171	за 2023г.	-	-	-	-
незаконченные операции по приобретению нематериальных активов - всего	5180	за 2024г.	-	-	-	-
	5190	за 2023г.	-	-	-	-
в том числе:	5181	за 2024г.	-	-	-	-
	5191	за 2023г.	-	-	-	-



Руководитель Баулин Виталий Алексеевич
(подпись) (расшифровка подписи)

28 марта 2025 г.

2.2. Незавершенные капитальные вложения

Наименование показателя	Код	Период	На начало года	Изменения за период			На конец периода
				затраты за период	списано	принято к учету в качестве основных средств или увеличена стоимость	
Незавершенное строительство и незаконченные операции по приобретению, модернизации и т.п. основных средств - всего в том числе:	5240	за 2024г.	-	-	-	-	
	5250	за 2023г.	-	-	-	-	
	5241	за 2024г.	-	-	-	-	
	5251	за 2023г.	-	-	-	-	

2.3. Изменение стоимости основных средств в результате достройки, дооборудования, реконструкции и частичной ликвидации

Наименование показателя	Код	за 2024г.		за 2023г.	
		Увеличение стоимости объектов основных средств в результате достройки, дооборудования, реконструкции - всего	Уменьшение стоимости объектов основных средств в результате частичной ликвидации - всего:	Увеличение стоимости объектов основных средств в результате достройки, дооборудования, реконструкции - всего	Уменьшение стоимости объектов основных средств в результате частичной ликвидации - всего:
Увеличение стоимости объектов основных средств в результате достройки, дооборудования, реконструкции - всего	5260	-	-	-	-
Уменьшение стоимости объектов основных средств в результате частичной ликвидации - всего:	5261	-	-	-	-
	5270	-	-	-	-
	5271	-	-	-	-

2.4. Иное использование основных средств

Наименование показателя	Код	На 31 декабря 2024 г.	На 31 декабря 2023 г.	На 31 декабря 2022 г.
Переданные в аренду основные средства, числящиеся на балансе	5280	-	-	-
Переданные в аренду основные средства, числящиеся за балансом	5281	-	-	-
Полученные в аренду основные средства, числящиеся на балансе	5282	-	-	-
Полученные в аренду основные средства, числящиеся за балансом	5283	-	31	31
Объекты недвижимости, принятые в эксплуатацию и фактически используемые, находящиеся в процессе государственной регистрации	5284	-	-	-
Основные средства, переведенные на консервацию	5285	-	-	-
Иное использование основных средств (залог и др.)	5286	-	-	-
Балансовая стоимость нематериализуемых основных средств	5287	-	-	-
	5288	-	-	-



Руководитель
**Баулин Виталий
 Алексеевич**
 (подпись) (расшифровка подписи)


28 марта 2025 г.

3. Финансовые вложения
3.1. Наличие и движение финансовых вложений

Наименование показателя	Код	Период	На начало года		Изменения за период				На конец периода		
			первоначальная стоимость	накопленная корректировка	Поступило	выбыло (погашено)		начисление процентов (включая доведенную первоначальную стоимость до номинальной)	Текущей рыночной стоимости (убытков от обесценения)	первоначальная стоимость	накопленная корректировка
						первоначальная стоимость	накопленная корректировка				
Долгосрочные - всего	5301	за 2024г.	58 476 236	58 560 287	1	-	-	-	2 408 705	58 476 237	60 968 991
	5311	за 2023г.	59 212 236	25 830 247	-	(736 000)	-	-	32 730 040	58 476 236	58 560 287
в том числе: Вложения в инвестиции	5302	за 2024г.	58 476 236	58 560 287	1	-	-	-	2 408 705	58 476 237	60 968 991
	5312	за 2023г.	59 212 236	25 830 247	-	(736 000)	-	-	32 730 040	58 476 236	58 560 287
Краткосрочные - всего	5305	за 2024г.	-	-	-	-	-	-	-	-	-
	5315	за 2023г.	-	-	-	-	-	-	-	-	-
в том числе: Займ выданный	5306	за 2024г.	-	-	-	-	-	-	-	-	-
	5316	за 2023г.	-	-	-	-	-	-	-	-	-
Финансовых вложений - итого	5300	за 2024г.	58 476 236	58 560 287	1	-	-	-	2 408 705	58 476 237	60 968 991
	5310	за 2023г.	59 212 236	25 830 247	-	(736 000)	-	-	32 730 040	58 476 236	58 560 287

3.2. Иное использование финансовых вложений

Наименование показателя	Код	На 31 декабря 2024 г.	На 31 декабря 2023 г.	На 31 декабря 2022 г.
Финансовые вложения, находящиеся в залоге - всего	5320	-	-	-
в том числе:				
Финансовые вложения, переданные третьим лицам (кроме продажи) - всего	5321	-	-	-
в том числе:				
Иное использование финансовых вложений	5325	-	-	-
	5326	-	-	-
	5329	-	-	-



Руководитель
Баулин Виталий
Алексеевич
(расшифровка подписи)

(подпись)


28 марта 2025 г.

4.2. Запасы в залоге

Наименование показателя	Код	На 31 декабря 2024 г.	На 31 декабря 2023 г.	На 31 декабря 2022 г.
Запасы, не оплаченные на отчетную дату - всего	5440	-	-	-
в том числе:				
Запасы, находящиеся в залоге по договору - всего	5441	-	-	-
в том числе:	5445	-	-	-
	5446	-	-	-

Руководитель _____
 (подпись) _____
Баудин Виталий
Алексеевич
 (расшифровка подписи)

28 марта 2025 г.



5. Дебиторская и кредиторская задолженность
5.1. Наличие и движение дебиторской задолженности

Наименование показателя	Код	Период	Изменения за период										На конец периода		
			На начало года		в результате хозяйственных операций (сумма долга по сделке, операции)	причитающиеся проценты, штрафы и иные начисления	поташение	выбыло		перевод из долгосрочную задолженность	перевод из дебиторской в кредиторскую задолженность	перевод из кредитной в дебиторскую задолженность	учтенная по условиям договора	величина резерва по сомнительным долгам	
			учтенная по условиям договора	величина резерва по сомнительным долгам				списание на финансовый результат	восстановление резерва						
Долгосрочная дебиторская задолженность - всего	5501	за 2024г.	2 063 669	(2 063 669)	-	-	-	-	-	-	-	-	-	2 063 669	(2 063 669)
	5521	за 2023г.	2 063 669	-	-	-	(2 063 669)	-	-	-	-	-	-	2 063 669	(2 063 669)
в том числе: Расчеты с покупателями и заказчиками	5502	за 2024г.	-	-	-	-	-	-	-	-	-	-	-	-	-
	5522	за 2023г.	-	-	-	-	-	-	-	-	-	-	-	-	-
Авансы выданные	5503	за 2024г.	-	-	-	-	-	-	-	-	-	-	-	-	-
	5523	за 2023г.	-	-	-	-	-	-	-	-	-	-	-	-	-
Прочая	5504	за 2024г.	2 063 669	(2 063 669)	-	-	-	-	-	-	-	-	-	2 063 669	(2 063 669)
	5524	за 2023г.	2 063 669	-	-	-	(2 063 669)	-	-	-	-	-	-	2 063 669	(2 063 669)
Краткосрочная дебиторская задолженность - всего	5505	за 2024г.	-	-	-	-	-	-	-	-	-	-	-	-	-
	5525	за 2023г.	-	-	-	-	-	-	-	-	-	-	-	-	-
в том числе: Расчеты с покупателями и заказчиками	5510	за 2024г.	734 071	-	10 026	-	(122 722)	-	-	-	-	-	-	621 375	-
	5530	за 2023г.	4 758	-	734 071	-	(4 758)	-	-	-	-	-	-	734 071	-
Авансы выданные	5511	за 2024г.	-	-	-	-	-	-	-	-	-	-	-	-	-
	5531	за 2023г.	-	-	-	-	-	-	-	-	-	-	-	-	-
Прочая	5512	за 2024г.	1 398	-	10 002	-	(1 048)	-	-	-	-	-	-	10 352	-
	5532	за 2023г.	2	-	1 398	-	(2)	-	-	-	-	-	-	1 398	-
Расчеты с учредителями	5513	за 2024г.	732 673	-	24	-	(121 674)	-	-	-	-	-	-	611 023	-
	5533	за 2023г.	6	-	732 673	-	(6)	-	-	-	-	-	-	732 673	-
Итого	5514	за 2024г.	4 750	-	-	-	(4 750)	-	-	-	-	-	-	-	-
	5534	за 2023г.	-	-	-	-	-	-	-	-	-	-	-	-	-
	5500	за 2024г.	2 797 740	(2 063 669)	10 026	-	(122 722)	-	-	X	-	-	-	2 685 044	(2 063 669)
	5520	за 2023г.	2 068 427	-	734 071	-	(4 758)	-	-	X	-	-	-	2 797 740	(2 063 669)

5.2. Просроченная дебиторская задолженность


Наименование показателя	Код	На 31 декабря 2024 г.		На 31 декабря 2023 г.		На 31 декабря 2022 г.	
		учтенная по условиям договора	балансовая стоимость	учтенная по условиям договора	балансовая стоимость	учтенная по условиям договора	балансовая стоимость
Всего	5540	-	-	-	-	-	-
в том числе:							
расчеты с покупателями и заказчиками	5541	-	-	-	-	-	-
расчеты с поставщиками и заказчиками (в части авансовых платежей, предоплат)	5542	-	-	-	-	-	-
прочая	5543	-	-	-	-	-	-
	5544	-	-	-	-	-	-

5.3. Наличие и движение кредиторской задолженности

Наименование показателя	Код	Период	Остаток на начало года	Изменения за период				перевод из дебиторской в кредиторскую задолженность	перевод из кредиторской в дебиторскую задолженность	перевод из долгосрочную задолженность	Остаток на конец периода
				в результате хозяйственных операций (сумма долга по сделке, операции)	причитающиеся проценты, штрафы и иные начисления	погашение	списание на финансовый результат				
Долгосрочная кредиторская задолженность - всего	5551	за 2024г.	-	113 453 551	-	-	-	-	-	-	113 453 551
	5571	за 2023г.	-	-	-	-	-	-	-	-	-
в том числе: кредиты	5552	за 2024г.	-	-	-	-	-	-	-	-	-
	5572	за 2023г.	-	-	-	-	-	-	-	-	-
займы	5553	за 2024г.	-	113 453 551	-	-	-	-	-	-	113 453 551
	5573	за 2023г.	-	-	-	-	-	-	-	-	-
прочая	5554	за 2024г.	-	-	-	-	-	-	-	-	-
	5574	за 2023г.	-	-	-	-	-	-	-	-	-
	5555	за 2024г.	-	-	-	-	-	X	X	-	-
	5575	за 2023г.	-	-	-	-	-	-	X	-	-
Краткосрочная кредиторская задолженность - всего	5560	за 2024г.	106 247 291	120 633 788	64	(226 701 892)	-	-	-	-	179 231
	5560	за 2023г.	102 692 289	175 400	25 170 793	(21 791 191)	-	-	-	-	106 247 291
в том числе: расчеты с поставщиками и подрядчиками	5561	за 2024г.	144 748	48 018	-	(56 825)	-	-	-	-	135 941
	5561	за 2023г.	40 535	114 735	-	(10 522)	-	-	-	-	144 748
авансы полученные	5562	за 2024г.	-	-	-	-	-	-	-	-	-
	5562	за 2023г.	-	-	-	-	-	-	-	-	-
расчеты по налогам и взносам	5563	за 2024г.	79	79	-	(79)	-	-	-	-	79
	5563	за 2023г.	-	-	-	-	-	-	-	-	-
кредиты	5564	за 2024г.	-	-	-	-	-	-	-	-	-
	5564	за 2023г.	-	-	-	-	-	-	-	-	-
займы	5565	за 2024г.	106 063 867	120 559 322	64	(226 621 208)	-	-	-	-	2 045
	5565	за 2023г.	80 671 574	21 500	25 170 793	-	-	-	-	-	106 063 867
прочая	5566	за 2024г.	38 597	26 428	-	(23 780)	-	-	-	-	41 245
	5566	за 2023г.	21 780 180	39 086	-	(21 780 669)	-	-	-	-	38 597
	5567	за 2024г.	-	-	-	-	-	-	-	-	-
	5567	за 2023г.	-	-	-	-	-	-	-	-	-
Итого	5550	за 2024г.	106 247 291	234 067 319	64	(226 701 892)	-	-	X	-	113 632 782
	5570	за 2023г.	102 692 289	175 400	25 170 793	(21 791 191)	-	-	X	-	106 247 291

5.4. Просроченная кредиторская задолженность

Наименование показателя	Код	На 31 декабря 2024 г.	На 31 декабря 2023 г.	На 31 декабря 2022 г.
Всего	5590	-	-	-
в том числе:				
расчеты с поставщиками и подрядчиками	5591	-	-	-
расчеты с покупателями и заказчиками	5592	-	-	-
прочая задолженность	5593	-	-	-
	5594	-	-	-




Руководитель (подпись) Баулин Виталий Алексеевич
 (расшифровка подписи)

28 марта 2025 г.

6. Затраты на производство (расходы на продажу)*

Наименование показателя	Код	за 2024г.	за 2023г.
Материальные затраты	5610	87	-
Расходы на оплату труда	5620	1 122	1 009
Отчисления на социальные нужды	5630	320	307
Амортизация	5640	-	-
Прочие затраты	5650	126 285	919 481
Итого по элементам	5660	127 814	920 797
Фактическая себестоимость проданных товаров	5665	-	-
Изменение остатков (прирост [-]): незавершенного производства, готовой продукции и др.	5670	-	-
Изменение остатков (уменьшение [+]): незавершенного производства, готовой продукции и др.	5680	-	-
Итого расходы по обычным видам деятельности	5600	127 814	920 797

* - Для организаций, осуществляющих торговую деятельность добавлена строка 5665, учитывающая фактическую себестоимость товаров



Руководитель

Баулин Виталий

Алексеевич

(подпись)
(расшифровка подписи)

28 марта 2025 г.

7. Оценочные обязательства

Наименование показателя	Код	Остаток на начало года	Признано	Погашено	Списано как избыточная сумма	Остаток на конец периода
Оценочные обязательства - всего	5700	52	93	(78)	-	67



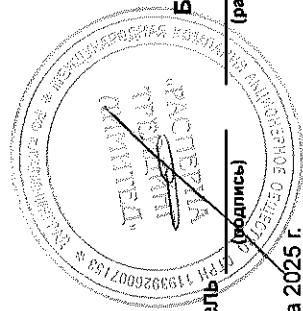
Баулин Виталий
Алексеевич
(расшифровка подписи)

Руководитель
(подпись)

28 марта 2025 г.

8. Обеспечения обязательств

Наименование показателя	Код	На 31 декабря 2024 г.	На 31 декабря 2023 г.	На 31 декабря 2022 г.
Полученные - всего	5800	-	-	-
в том числе:				
Выданные - всего	5801	-	-	-
в том числе:	5810	-	-	-
	5811	-	-	-




**Баулин Виталий
Алексеевич**
(расшифровка подписи)

Руководитель _____
(подпись)

28 марта 2025 г.

9. Государственная помощь

Наименование показателя	Код	за 2024г.		за 2023г.	
		На начало года	Получено за год	Возвращено за год	На конец года
Получено бюджетных средств - всего	5900	-	-	-	-
в том числе:					
на текущие расходы	5901	-	-	-	-
на вложения во внеоборотные активы	5905	-	-	-	-
Бюджетные кредиты - всего					
в том числе:					
за 2024г.	5910	-	-	-	-
за 2023г.	5920	-	-	-	-
за 2024г.	5911	-	-	-	-
за 2023г.	5921	-	-	-	-



Баулин Виталий
Алексеевич
(расшифровка подписи)

Руководитель
(подпись)

28 марта 2025 г.