

# Пояснительная записка к бухгалтерской отчетности

## 1. Сведения об организации

Наименование юридического лица:

ООО "ЮВЕЛИР АРГО-СУПЕР ПЛЮС"

Идентификационный номер налогоплательщика (ИНН): 6164275291

Код причины постановки на учет (КПП): 616701001

Основным видом деятельности, который является преобладающим и имеет приоритетное значение для организации, является торговля розничная бывшими в употреблении товарами в магазинах (ОКВЭД 47.79).

## 2. Анализ финансового положения

### 2.1. Структура имущества и источники его формирования

Показатель	Значение показателя				Изменение за анализируемый период	
	в тыс. руб.		в % к валюте баланса		тыс. руб. (гр.3- гр.2)	± % ((гр.3- гр.2) : гр.2)
	31.12.2023	31.12.2024	на начало анализируемого периода (31.12.2023)	на конец анализируемого периода (31.12.2024)		
<b>Актив</b>						
Внеоборотные активы	–	–	–	–	–	–
Оборотные	4 210	–	100	–	-4 210	-100
<b>Пассив</b>						
Собственный капитал	50	–	1,2	–	-50	-100
Долгосрочные обязательства	–	–	–	–	–	–
Краткосрочные обязательства	4 160	–	98,8	–	-4 160	-100
Валюта баланса	4 210	–	100	100	-4 210	-100

\* Без доходов будущих периодов, включенных в собственный капитал.

Структура активов организации на 31.12.2024 характеризуется следующим соотношением: % внеоборотных активов и % текущих. Активы организации за весь период значительно уменьшились (на 100%). При этом собственный капитал организации изменился пропорционально активам организации (уменьшился на 50 тыс. руб.).

Снижение активов организации связано, в основном, со снижением показателя по строке "запасы" на 4 194 тыс. руб. (или 99,6% вклада в снижение активов).

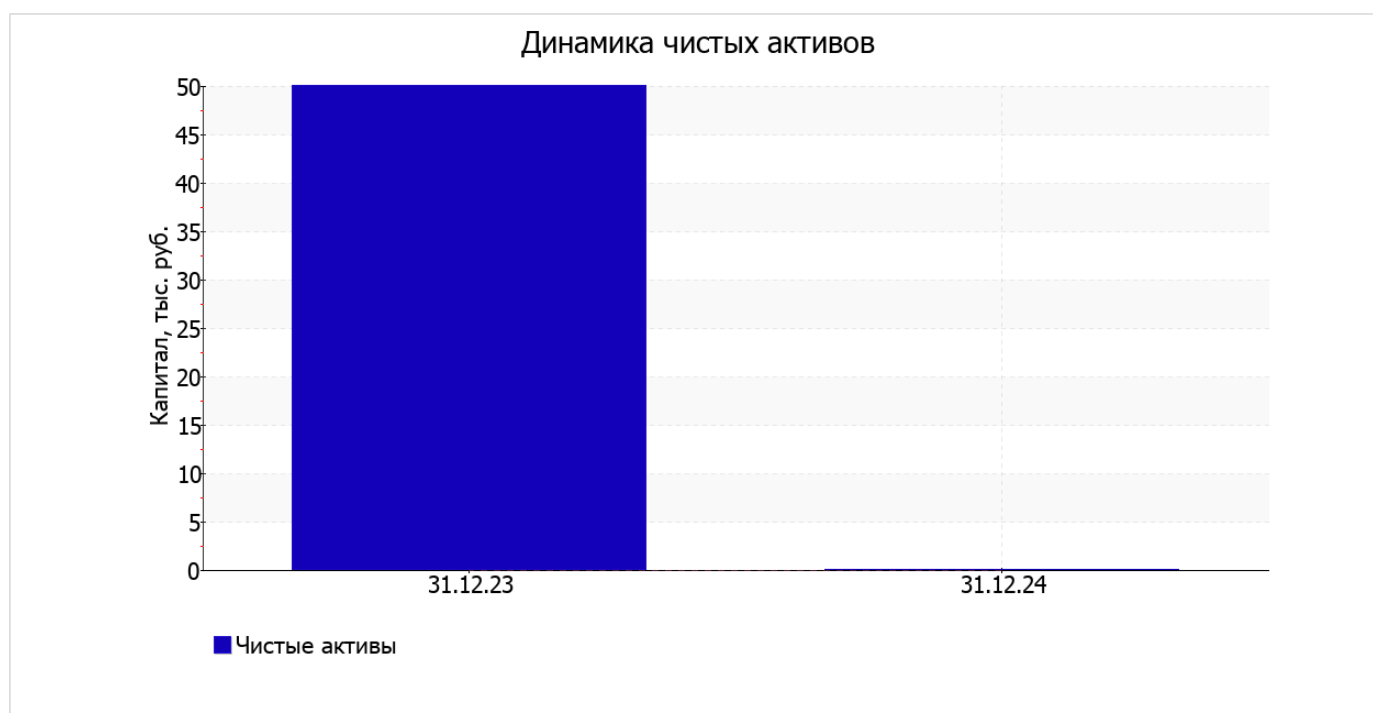
Одновременно, в пассиве баланса наибольшее снижение произошло по строке "краткосрочные заемные средства" (-4 160 тыс. руб., или 98,8% вклада в снижение пассивов организации за весь рассматриваемый период).

собственный капитал организации на последний день анализируемого периода равнялся нулю. за весь рассматриваемый период собственный капитал организации уменьшился на 50 тыс. руб.

## 2.2. Оценка стоимости чистых активов организации

Показатель	Значение показателя				Изменение	
	в тыс. руб.		в % к валюте баланса		тыс. руб. (гр.3-гр.2)	± % ((гр.3-гр.2) : гр.2)
	31.12.2023	31.12.2024	на начало анализируемого периода (31.12.2023)	на конец анализируемого периода (31.12.2024)		
1. Чистые активы	50	0	1,2	-	-50	-100

[На конец периода] чистые активы общества равны нулю. Однако следует отметить снижение чистых активов в течение анализируемого периода. Ниже на графике представлено изменение чистых активов организации.



## 2.3. Анализ финансовой устойчивости организации

### 2.3.1. Основные показатели финансовой устойчивости организации

Показатель	Значение показателя		Изменение показателя (гр.3-гр.2)	Описание показателя и его нормативное значение
	31.12.2023	31.12.2024		
Коэффициент автономии	0,01	–	-0,01	Отношение собственного капитала к общей сумме капитала. нормальное значение: не менее 0,45 (оптимальное 0,55-0,7).
Коэффициент обеспеченности собственными оборотными средствами	0,01	–	-0,01	Отношение собственных оборотных средств к оборотным активам. нормальное значение: 0,1 и более.
Коэффициент покрытия инвестиций	0,01	–	-0,01	Отношение собственного капитала и долгосрочных обязательств к общей сумме капитала. нормальное значение для данной отрасли: 0,7 и более.
Коэффициент обеспеченности запасов	0,01	–	-0,01	Отношение собственных оборотных средств к стоимости запасов. нормальное значение: 0,5 и более.
Коэффициент краткосрочной задолженности	1	–	-1	Отношение краткосрочной задолженности к общей сумме задолженности.

## 2.4. Ликвидность

Показатель ликвидности	Значение показателя		Изменение показателя (гр.3 - гр.2)	Расчет, рекомендованное значение
	31.12.2023	31.12.2024		
Коэффициент текущей (общей) ликвидности	1,01	–	-1,01	Отношение текущих активов к краткосрочным обязательствам. нормальное значение для данной отрасли: не менее 1,9.
Коэффициент абсолютной ликвидности	<0,01	–	–	Отношение денежных средств и их эквивалентов к краткосрочным обязательствам. нормальное значение для данной отрасли: 0,2 и более.

[На конец периода] значение коэффициента текущей ликвидности (–) соответствует норме. При этом в течение анализируемого периода имело место ухудшение значения показателя – коэффициент снизился на **-1,01**.

Второй коэффициент, характеризующий способность организации погасить всю или часть краткосрочной задолженности за счет денежных средств и их эквивалентов, имеет значение, соответствующее допустимому (–). При этом с начала период коэффициент не изменился.

## 3. Анализ эффективности деятельности организации

### 3.1. Обзор результатов деятельности

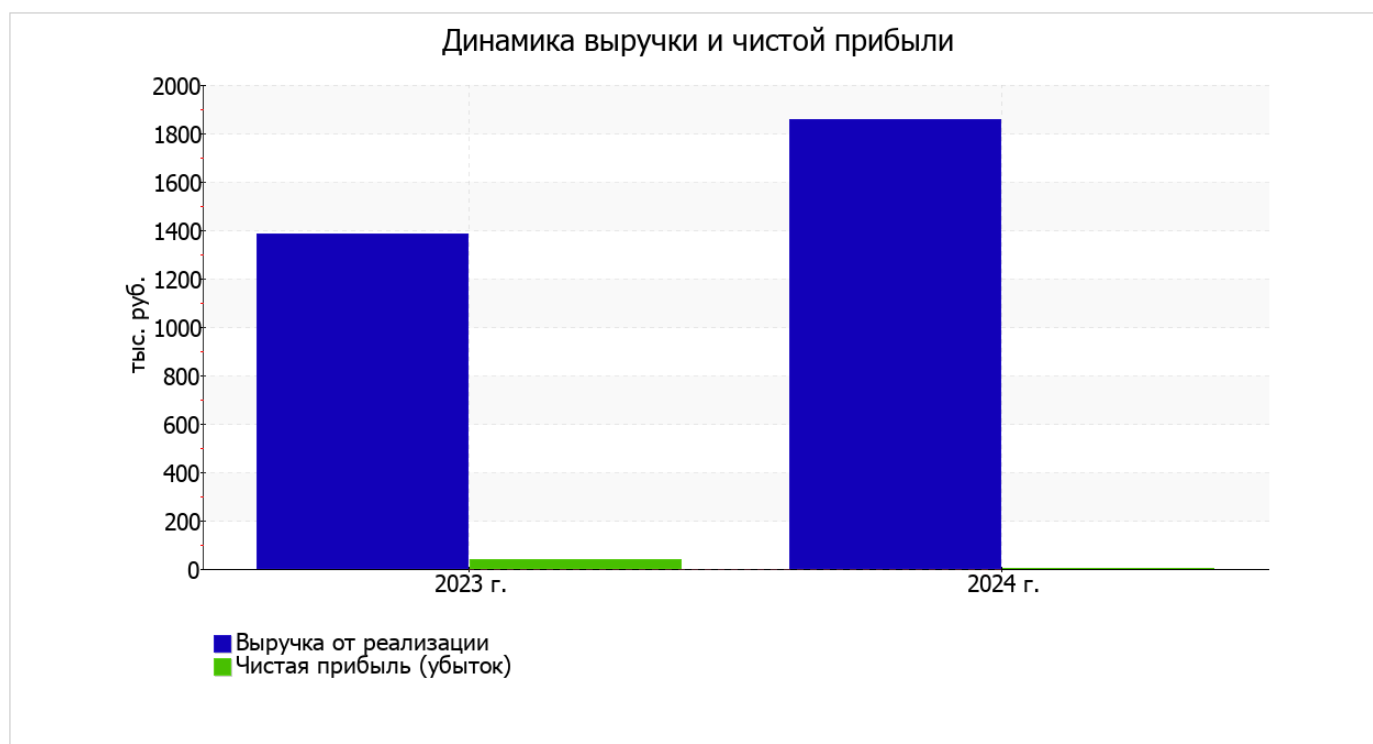
Основные финансовые результаты деятельности ООО "ЮВЕЛИР АРГО-СУПЕР ПЛЮС" за весь рассматриваемый период приведены ниже в таблице.

По данным "Отчета о финансовых результатах" в течение анализируемого периода организация получила прибыль от продаж в размере 1 тыс. руб., что равняется 0,1% от выручки. По сравнению с аналогичным периодом прошлого года прибыль от продаж снизилась на 49 тыс. руб., или на 98%.

По сравнению с прошлым периодом в текущем выросла как выручка от продаж, так и расходы по обычной деятельности (на 476 и 525 тыс. руб. соответственно). Причем в процентном отношении изменение расходов (+39,4%) опережает изменение выручки (+34,4%)

Показатель	Значение показателя, тыс. руб.		Изменение показателя		Средне- годовая величина, тыс. руб.
	2023 г.	2024 г.	тыс. руб. (гр.3 - гр.2)	± % ((3-2) : 2)	
1. Выручка	1 383	1 859	+476	+34,4	1 621
2. Расходы по обычным видам деятельности	1 333	1 858	+525	+39,4	1 596
3. Прибыль (убыток) от продаж (1-2)	50	1	-49	-98	26
4. Прочие доходы и расходы, кроме процентов к уплате	-	-	-	-	-
5. ЕВГТ (прибыль до уплаты процентов и налогов) (3+4)	50	1	-49	-98	26
6. Проценты к уплате	-	-	-	-	-
7. Налоги на прибыль (доходы)	10	1	-9	-90	6
8. Чистая прибыль (убыток) (5-6-7)	40	-	-40	-100	20

Изменение выручки наглядно представлено ниже на графике.

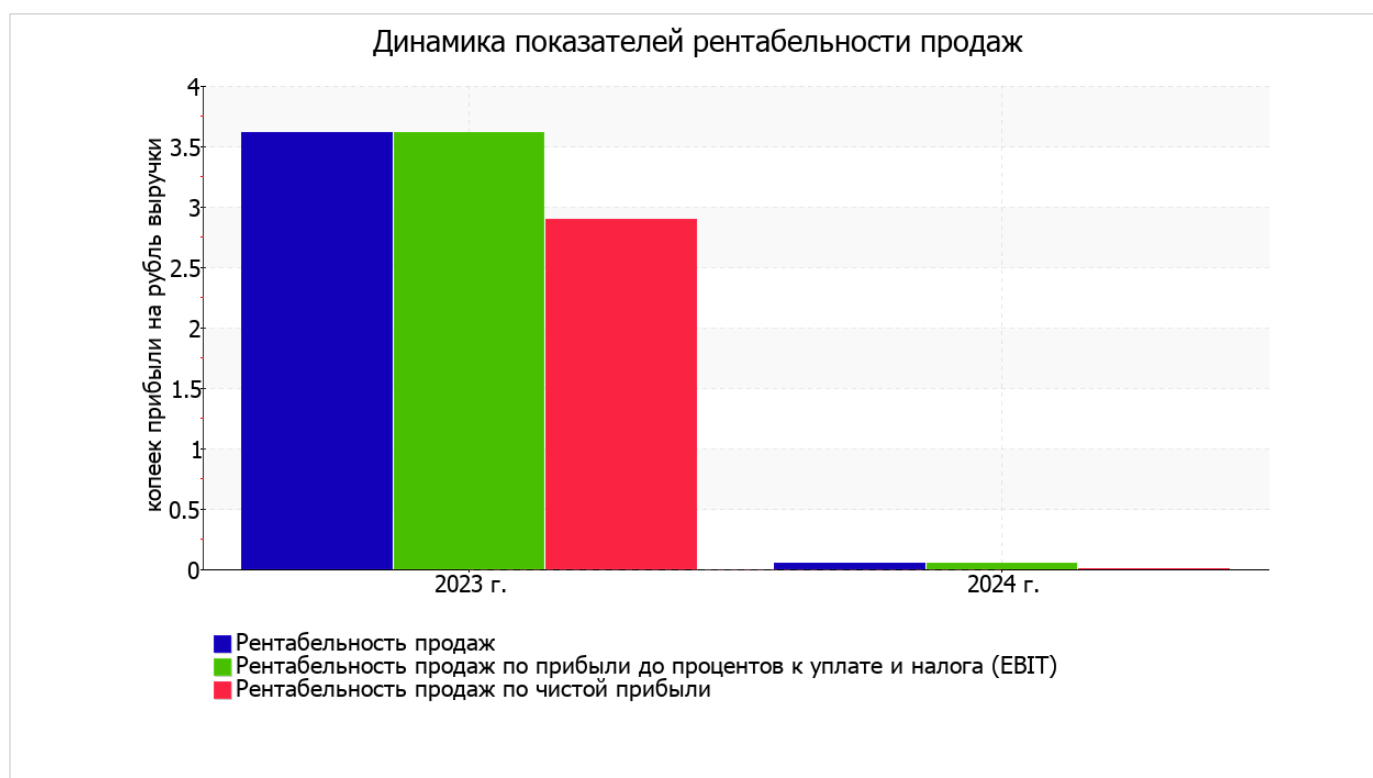


### 3.2. Анализ рентабельности

Показатели рентабельности	Значения показателя (в %, или в копейках с рубля)		Изменение показателя	
	2023 г.	2024 г.	коп., (гр.3 - гр.2)	± % ((3-2) : 2)
1. Рентабельность продаж (величина прибыли от продаж в каждом рубле выручки). нормальное значение для данной отрасли: не менее 6%.	3,6	0,1	-3,5	-98,5
2. Рентабельность продаж по ЕВІТ (величина прибыли от продаж до уплаты процентов и налогов в каждом рубле выручки).	3,6	0,1	-3,5	-98,5
3. Рентабельность продаж по чистой прибыли (величина чистой прибыли в каждом рубле выручки). нормальное значение для данной отрасли: не менее 3%.	2,9	–	-2,9	-100

Рентабельность продаж за последний год составила 0,1%. Однако имеет место отрицательная динамика рентабельности продаж по сравнению с данным показателем за аналогичный период года, предшествующего отчётному, (-3,5%).

Показатель рентабельности, рассчитанный как отношение прибыли до процентов к уплате и налогообложения (ЕВІТ) к выручке организации, за последний год составил 0,1%. То есть в каждом рубле выручки ООО "ЮВЕЛИР АРГО-СУПЕР ПЛЮС" содержалось 0,1 коп. прибыли до налогообложения и процентов к уплате.



В следующей таблице представлена рентабельность использования вложенного в предпринимательскую деятельность капитала.

Показатель рентабельности	Значение показателя, %	Расчет показателя
	2024 г.	
Рентабельность собственного капитала (ROE)	–	Отношение чистой прибыли к средней величине собственного капитала. нормальное значение: 20% и более.
Рентабельность активов (ROA)	–	Отношение чистой прибыли к средней стоимости активов. нормальное значение для данной отрасли: 10% и более.
Прибыль на задействованный капитал (ROCE)	4	Отношение прибыли до уплаты процентов и налогов (ЕВИТ) к собственному капиталу и долгосрочным обязательствам.

[За последний период] каждый рубль собственного капитала организации принес – руб. убытка.

за 2024 год значение рентабельности активов (0) можно считать неудовлетворительным.

### 3.3. Расчет показателей деловой активности (оборачиваемости)

Далее в таблице рассчитаны показатели оборачиваемости ряда активов, характеризующие скорость возврата вложенных в предпринимательскую деятельность средств, а также показатель оборачиваемости кредиторской задолженности при расчетах с поставщиками и подрядчиками.

Показатель оборачиваемости	Значение в днях	Коэфф. 2024 г.
	2024 г.	
Оборачиваемость оборотных средств (отношение средней величины оборотных активов к среднесуточной выручке*; нормальное значение для данной отрасли: не более 108 дн.)	414	0,9
Оборачиваемость запасов (отношение средней стоимости запасов к среднесуточной себестоимости проданных товаров; нормальное значение для данной отрасли: 47 и менее дн.)	–	–
Оборачиваемость кредиторской задолженности (отношение средней величины кредиторской задолженности к среднесуточной выручке)	0	–
Оборачиваемость активов (отношение средней стоимости активов к среднесуточной выручке; нормальное значение для данной отрасли: не более 124 дн.)	414	0,9
Оборачиваемость собственного капитала (отношение средней величины собственного капитала к среднесуточной выручке)	5	74,2

\* Приведен расчет показателя в днях. Значение коэффициента равно отношению 365 к значению показателя в днях.

Данные об оборачиваемости активов за весь анализируемый период свидетельствуют о том, что организация получает выручку, равную сумме всех имеющихся активов за 414 календарных дней.

## 4. Выводы по результатам анализа

Ниже по качественному признаку обобщены важнейшие показатели финансового положения (по состоянию на 31.12.2024) и результаты деятельности ООО "ЮВЕЛИР АРГО-СУПЕР ПЛЮС" в течение анализируемого периода.

Приведенные ниже 4 показателя финансового положения и результатов деятельности организации имеют отрицательные значения:

- недостаточная рентабельность активов (0% за период 01.01–31.12.2024);
- значительная отрицательная динамика рентабельности продаж (-3,5 процентных пункта от рентабельности за такой же период прошлого года равной 3,6%);
- изменение собственного капитала практически соответствует общему изменению активов организации;
- значительное падение прибыли до процентов к уплате и налогообложения (ЕВИТ) на рубль выручки организации (-3,5 коп. от аналогичного показателя рентабельности за такой же период прошлого года).

Среди показателей финансового положения и результатов деятельности организации, имеющих нормальные или близкие к нормальным значения, можно выделить такие:

- чистые активы равны уставному капиталу;
- за последний год получена прибыль от продаж (1 тыс. руб.), хотя и наблюдалась ее отрицательная динамика по сравнению с аналогичным периодом прошлого года (-49 тыс. руб.);
- чистая прибыль равна нулю..

Только один показатель имеет исключительно хорошее значение – абсолютная финансовая устойчивость по величине излишка собственных оборотных средств.

Анализ показывает, что финансовое состояние ООО "ЮВЕЛИР АРГО-СУПЕР ПЛЮС" не в полной мере соответствует общепринятым стандартам. Тем не менее, угроза банкротства организации не наблюдается, и имеются возможности для продолжения финансово-хозяйственной деятельности.