

# Пояснительная записка к бухгалтерской отчетности

## 1. Сведения об организации

Наименование юридического лица:

АВТОНОМНАЯ НЕКОММЕРЧЕСКАЯ ОРГАНИЗАЦИЯ СПОРТИВНО-ПАТРИОТИЧЕСКОГО НАПРАВЛЕНИЯ "СПАРТА"

Идентификационный номер налогоплательщика (ИНН): 5321197608

Код причины постановки на учет (КПП): 532101001

Основным видом деятельности, который является преобладающим и имеет приоритетное значение для организации, является деятельность спортивных объектов (ОКВЭД 93.11).

## 2. Анализ финансового положения

### 2.1. Структура имущества и источники его формирования

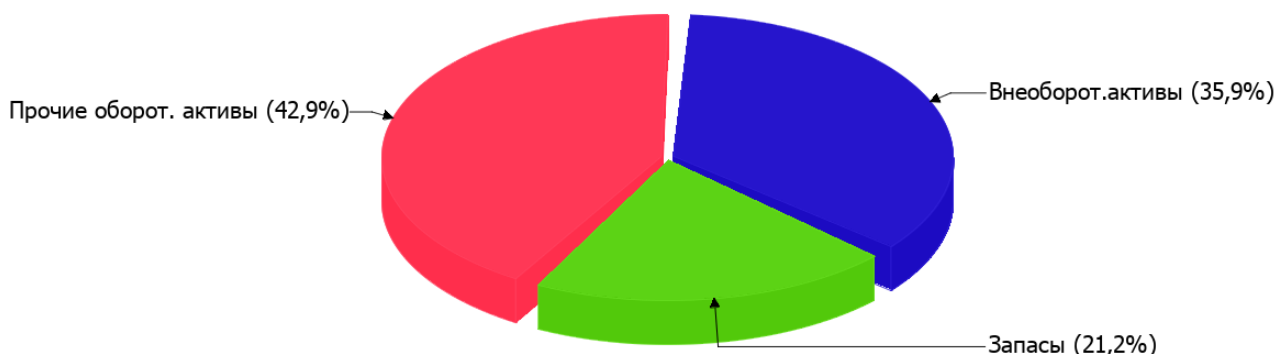
Показатель	Значение показателя				Изменение за анализируемый период	
	в тыс. руб.		в % к валюте баланса		тыс. руб. (гр.3- гр.2)	± % ((гр.3- гр.2) : гр.2)
	31.12.2023	31.12.2024	на начало анализируемого периода (31.12.2023)	на конец анализируемого периода (31.12.2024)		
<b>Актив</b>						
Внеоборотные активы	634	559	79,6	35,9	-75	-11,8
Оборотные	162	997	20,4	64,1	+835	+6,2 раза
<b>Пассив</b>						
Собственный капитал	–	–	–	–	–	–
Долгосрочные обязательства	1 629	2 479	204,6	159,3	+850	+52,2
Краткосрочные обязательства	30	41	3,8	2,6	+11	+36,7
Валюта баланса	796	1 556	100	100	+760	+95,5

\* Без доходов будущих периодов, включенных в собственный капитал.

Из представленных в первой части таблицы данных видно, что по состоянию на 31.12.2024 в активах организации доля внеоборотных средств составляет 1/3, а текущих активов – 2/3. Активы организации за весь период существенно увеличились (на 95,5%).

Наглядно соотношение основных групп активов организации представлено ниже на диаграмме:

## Структура активов организации на 31 декабря 2024 г.



Рост величины активов организации связан с ростом следующих позиций актива бухгалтерского баланса (в скобках указана доля изменения статьи в общей сумме всех положительно изменившихся статей):

- финансовые и другие оборотные активы – 667 тыс. руб. (79,9%)
- запасы – 168 тыс. руб. (20,1%)

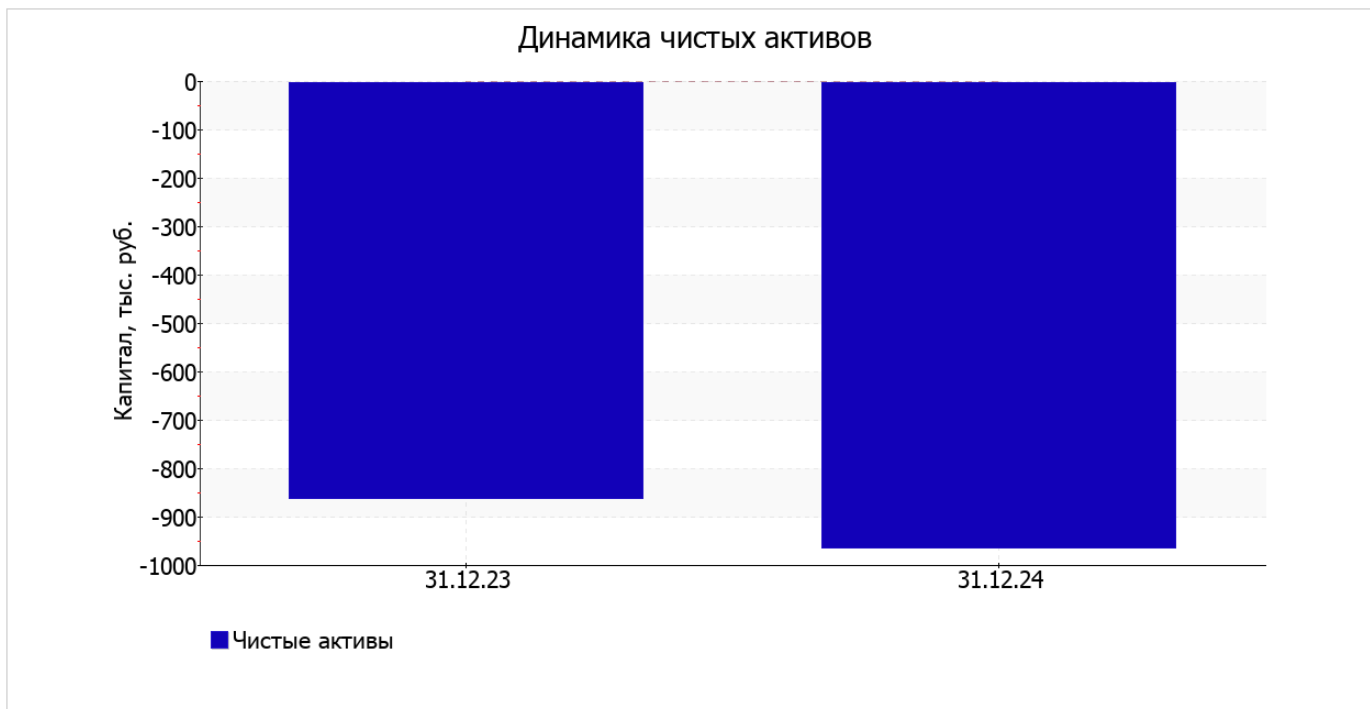
Одновременно, в пассиве баланса наибольший прирост произошел по строке "другие долгосрочные обязательства" (+850 тыс. руб., или 98,7% вклада в прирост пассивов организации за весь рассматриваемый период).

Среди отрицательно изменившихся статей баланса можно выделить "материальные внеоборотные активы" в активе (-75 тыс. руб. ).

## 2.2. Оценка стоимости чистых активов организации

Показатель	Значение показателя				Изменение	
	в тыс. руб.		в % к валюте баланса		тыс. руб. (гр.3-гр.2)	± % ((гр.3- гр.2) : гр.2)
	31.12.2023	31.12.2024	на начало анализируемого периода (31.12.2023)	на конец анализируемого периода (31.12.2024)		
1. Чистые активы	-863	-964	-108,4	-62	-101	↓

[На конец периода] чистые активы АВТНОМНАЯ НЕКОММЕРЧЕСКАЯ ОРГАНИЗАЦИЯ СПОРТИВНО-ПАТРИОТИЧЕСКОГО НАПРАВЛЕНИЯ "СПАРТА" составляют отрицательную величину. Отрицательная величина чистых активов негативно характеризует финансовое положение и не удовлетворяет требованиям нормативных актов к величине чистых активов организации. К тому же, определив текущее состояние показателя, следует отметить снижение чистых активов за последний год. То есть наблюдается одновременно и критическое положение на конец периода и ухудшение показателя в течение периода. Сохранение имевшей место тенденции может привести к крайне негативным последствиям. На следующем графике наглядно представлена динамика чистых активов.



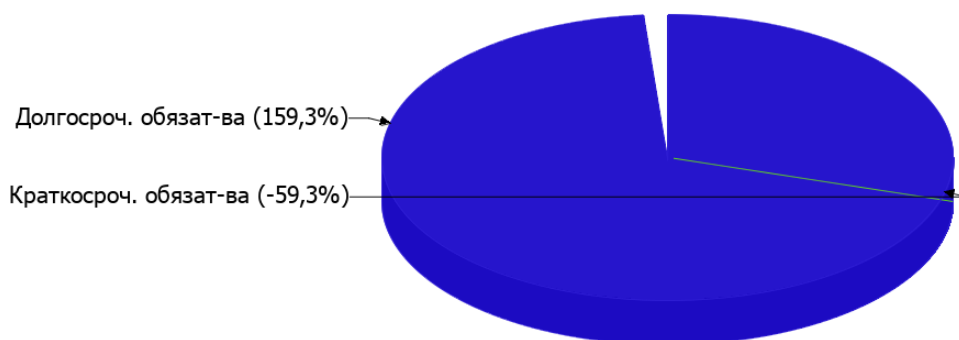
## 2.3. Анализ финансовой устойчивости организации

### 2.3.1. Основные показатели финансовой устойчивости организации

Показатель	Значение показателя		Изменение показателя (гр.3-гр.2)	Описание показателя и его нормативное значение
	31.12.2023	31.12.2024		
Коэффициент автономии	0	0	–	Отношение собственного капитала к общей сумме капитала. нормальное значение: не менее 0,45 (оптимальное 0,55-0,7).
Коэффициент обеспеченности собственными оборотными средствами	-3,91	-0,56	+3,35	Отношение собственных оборотных средств к оборотным активам. нормальное значение: 0,1 и более.
Коэффициент покрытия инвестиций	2,05	1,59	-0,46	Отношение собственного капитала и долгосрочных обязательств к общей сумме капитала. нормальное значение: не менее 0,75.
Коэффициент обеспеченности запасов	-3,91	-1,69	+2,22	Отношение собственных оборотных средств к стоимости запасов. нормальное значение: не менее 0,5.
Коэффициент краткосрочной задолженности	0,02	0,02	–	Отношение краткосрочной задолженности к общей сумме задолженности.

На диаграмме ниже наглядно представлена структура капитала организации: Следует отметить, что собственный капитал не нашел отражение на диаграмме ввиду его полного отсутствия.

## Структура капитала организации на 31 декабря 2024 г.



на 31 декабря 2024 г. значение коэффициента обеспеченности собственными оборотными средствами составило **-0,56**. за год произошел весьма значительный рост коэффициента обеспеченности собственными оборотными средствами – на **3,35**. коэффициент на 31.12.2024 имеет крайне неудовлетворительное значение.

за весь рассматриваемый период коэффициент покрытия инвестиций сильно снизился до **1,59** (на **0,46**). Значение коэффициента по состоянию на 31.12.2024 вполне соответствует норме (доля собственного капитала и долгосрочных обязательств в общей сумме капитала организации составляет **159%**).

на 31 декабря 2024 г. коэффициент обеспеченности материальных запасов равнялся **-1,69**. за последний год произошло существенное повышение коэффициента обеспеченности материальных запасов (**+2,22**). на 31.12.2024 значение коэффициента обеспеченности материальных запасов не удовлетворяет нормативному и находится в области критических значений.

По коэффициенту краткосрочной задолженности видно, что величина долгосрочной кредиторской задолженности организации значительно превосходит величину краткосрочной задолженности (98,4% и 1,6% соответственно). При этом в течение анализируемого периода доля краткосрочной задолженности фактически не изменилась.

## 2.4. Ликвидность

Показатель ликвидности	Значение показателя		Изменение показателя (гр.3 - гр.2)	Расчет, рекомендованное значение
	31.12.2023	31.12.2024		
Коэффициент текущей (общей) ликвидности	5,4	24,32	+18,92	Отношение текущих активов к краткосрочным обязательствам. нормальное значение: 1,8 и более.
Коэффициент абсолютной ликвидности	0	0	–	Отношение денежных средств и их эквивалентов к краткосрочным обязательствам. нормальное значение для данной отрасли: 0,25 и более.

[На конец периода] коэффициент текущей (общей) ликвидности полностью укладывается в норму (**24,32** при нормативном значении 1,8). При этом в течение анализируемого периода коэффициент вырос на **18,92**.

При норме 0,25 значение коэффициента абсолютной ликвидности составило **0**. При этом с начала период коэффициент абсолютной ликвидности остался неизменным.

### 3. Анализ эффективности деятельности организации

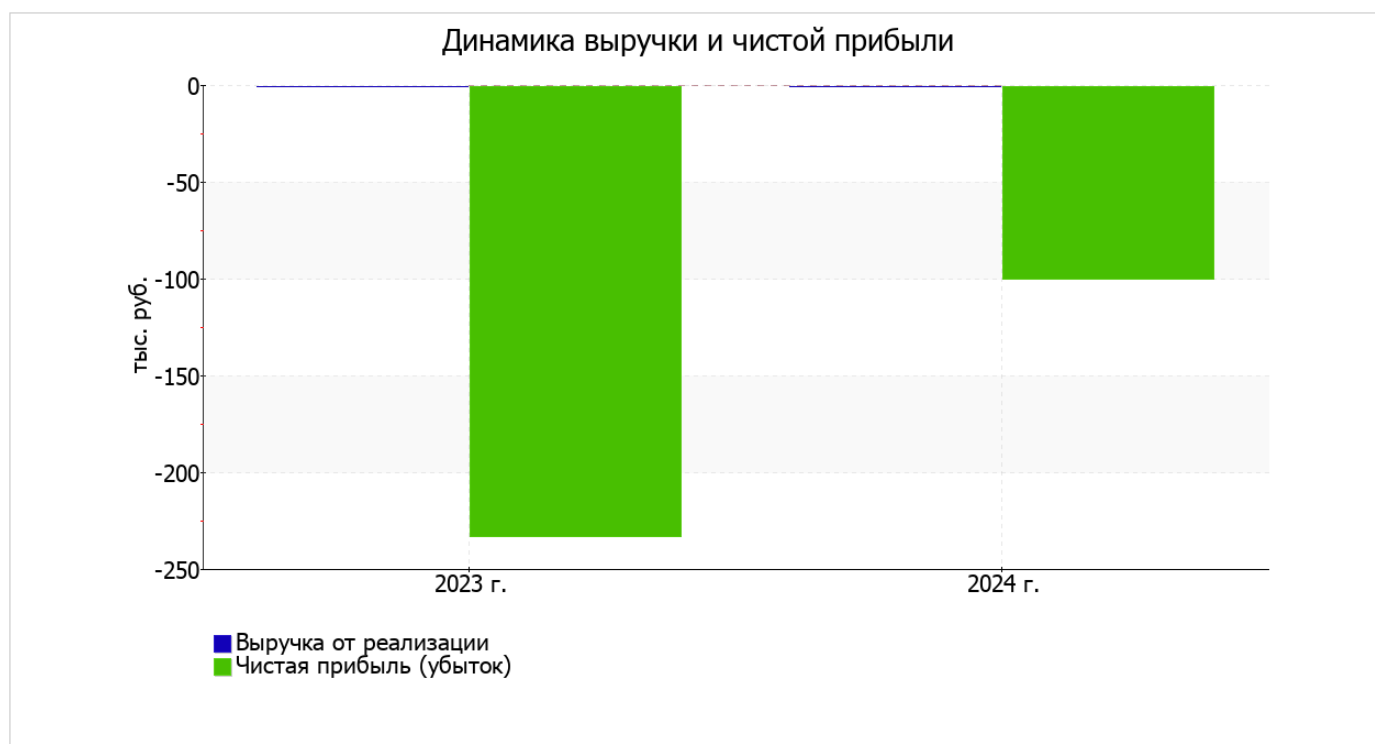
#### 3.1. Обзор результатов деятельности

Основные финансовые результаты деятельности АВТОНОМНАЯ НЕКОММЕРЧЕСКАЯ ОРГАНИЗАЦИЯ СПОРТИВНО-ПАТРИОТИЧЕСКОГО НАПРАВЛЕНИЯ "СПАРТА" за год приведены ниже в таблице.

По данным "Отчета о финансовых результатах" за весь анализируемый период организация получила убыток от продаж в размере 125 тыс. руб. По сравнению с аналогичным периодом прошлого года убыток от продаж снизился на 93 тыс. руб., или на 42,7%.

Показатель	Значение показателя, тыс. руб.		Изменение показателя		Средне- годовая величина, тыс. руб.
	2023 г.	2024 г.	тыс. руб. (гр.3 - гр.2)	± % ((3-2) : 2)	
1. Выручка	-	-	-	-	-
2. Расходы по обычным видам деятельности	218	125	-93	-42,7	172
3. Прибыль (убыток) от продаж (1-2)	-218	-125	+93	↑	-172
4. Прочие доходы и расходы, кроме процентов к уплате	-15	25	+40	↑	5
5. ЕВИТ (прибыль до уплаты процентов и налогов) (3+4)	-233	-100	+133	↑	-167
6. Проценты к уплате	-	-	-	-	-
7. Налоги на прибыль (доходы)	-	-	-	-	-
8. Чистая прибыль (убыток) (5-6-7)	-233	-100	+133	↑	-167

Изменение выручки наглядно представлено ниже на графике.



### 3.2. Анализ рентабельности

Показатели рентабельности	Значения показателя (в %, или в копейках с рубля)		Изменение показателя	
	2023 г.	2024 г.	коп., (гр.3 - гр.2)	± % ((3-2) : 2)
1. Рентабельность продаж (величина прибыли от продаж в каждом рубле выручки). нормальное значение для данной отрасли: не менее 8%.	-	-	-	-
2. Рентабельность продаж по ЕБИТ (величина прибыли от продаж до уплаты процентов и налогов в каждом рубле выручки).	-	-	-	-
3. Рентабельность продаж по чистой прибыли (величина чистой прибыли в каждом рубле выручки). нормальное значение для данной отрасли: 5% и более.	-	-	-	-

Рентабельность использования вложенного в предпринимательскую деятельность капитала представлена в следующей таблице.

Показатель рентабельности	Значение показателя, %	Расчет показателя
	2024 г.	
Рентабельность собственного капитала (ROE)	-	Отношение чистой прибыли к средней величине собственного капитала. нормальное значение: 20% и более.
Рентабельность активов (ROA)	-8,5	Отношение чистой прибыли к средней стоимости активов. нормальное значение для данной отрасли: не менее 11%.
Прибыль на задействованный капитал (ROCE)	-4,9	Отношение прибыли до уплаты процентов и налогов (ЕБИТ) к собственному капиталу и долгосрочным обязательствам.

Поскольку у организации фактически отсутствовал собственный капитал (в среднем составил отрицательную величину: 0 тыс. руб. на 31.12.2024 и 0 тыс. руб. на последний день предыдущего года), значение показателя рентабельности собственного капитала за последний год отсутствует.

за 2024 год значение рентабельности активов, равное -8,5%, можно охарактеризовать как явно не соответствующее норме.

### 3.3. Расчет показателей деловой активности (оборачиваемости)

В следующей таблице рассчитаны показатели оборачиваемости ряда активов, характеризующие скорость возврата вложенных в предпринимательскую деятельность средств, а также показатель оборачиваемости кредиторской задолженности при расчетах с поставщиками и подрядчиками.

Показатель оборачиваемости	Значение в днях	Коэфф. 2024 г.
	2024 г.	
Оборачиваемость оборотных средств (отношение средней величины оборотных активов к среднедневной выручке*; нормальное значение для данной отрасли: 117 и менее дн.)	–	–
Оборачиваемость запасов (отношение средней стоимости запасов к среднедневной себестоимости проданных товаров; нормальное значение для данной отрасли: не более 4 дн.)	–	–
Оборачиваемость кредиторской задолженности (отношение средней величины кредиторской задолженности к среднедневной выручке)	–	–
Оборачиваемость активов (отношение средней стоимости активов к среднедневной выручке; нормальное значение для данной отрасли: 169 и менее дн.)	–	–
Оборачиваемость собственного капитала (отношение средней величины собственного капитала к среднедневной выручке)	–	–

\* Приведен расчет показателя в днях. Значение коэффициента равно отношению 365 к значению показателя в днях.

## 4. Выводы по результатам анализа

По результатам проведенного анализа выделены и сгруппированы по качественному признаку основные показатели финансового положения (по состоянию на 31.12.2024) и результатов деятельности АВТОНОМНАЯ НЕКОММЕРЧЕСКАЯ ОРГАНИЗАЦИЯ СПОРТИВНО-ПАТРИОТИЧЕСКОГО НАПРАВЛЕНИЯ "СПАРТА" за последний год.

Приведенные ниже 3 показателя финансового положения организации имеют критические значения:

- чистые активы меньше уставного капитала, при этом за период имело место снижение величины чистых активов;
- на последний день анализируемого периода значение коэффициента обеспеченности собственными оборотными средствами **(-0,56)** не соответствует нормативному и находится в области критических значений;
- значительно ниже нормы коэффициент абсолютной ликвидности.

С очень хорошей стороны финансовое положение организации характеризуют следующие показатели:

- полностью соответствует нормативному значению коэффициент текущей (общей) ликвидности;
- коэффициент покрытия инвестиций полностью соответствует норме (доля собственного капитала и долгосрочных обязательств составляет **159%** от общего капитала организации).

Показатели результатов деятельности организации, имеющие отрицательные значения:

- за последний год получен убыток от продаж **(-125 тыс. руб.)**, хотя и наблюдалась положительная динамика по сравнению с аналогичным периодом прошлого года (+93 тыс. руб.);
- убыток от финансово-хозяйственной деятельности за 2024 год составил **-100 тыс. руб.** (+133 тыс. руб. по сравнению с аналогичным периодом прошлого года).

Положительно финансовое положение организации характеризует следующий показатель – нормальная финансовая устойчивость по величине собственных оборотных средств.

Представленный анализ показывает, что финансовое состояние АВТОНОМНАЯ НЕКОММЕРЧЕСКАЯ ОРГАНИЗАЦИЯ СПОРТИВНО-ПАТРИОТИЧЕСКОГО НАПРАВЛЕНИЯ "СПАРТА" не в полной мере соответствует общепринятым нормативам, часть показателей имеет неудовлетворительные значения. При этом у организации имеются возможности для продолжения деятельности, восстановления нормативных значений финансовых показателей.