

# Пояснительная записка к бухгалтерской отчетности

## 1. Сведения об организации

Наименование юридического лица:

ИРКУТСКАЯ РЕГИОНАЛЬНАЯ СПОРТИВНАЯ ОБЩЕСТВЕННАЯ ОРГАНИЗАЦИЯ "ИРКУТСКАЯ ОБЛАСТНАЯ ФЕДЕРАЦИЯ БОКСА"

Идентификационный номер налогоплательщика (ИНН): 3808190855

Код причины постановки на учет (КПП): 380801001

Основным видом деятельности, который является преобладающим и имеет приоритетное значение для организации, является деятельность прочих общественных организаций и некоммерческих организаций, кроме религиозных и политических организаций (ОКВЭД 94.99).

## 2. Анализ финансового положения ИРКУТСКАЯ РЕГИОНАЛЬНАЯ СПОРТИВНАЯ ОБЩЕСТВЕННАЯ ОРГАНИЗАЦИЯ "ИРКУТСКАЯ ОБЛАСТНАЯ ФЕДЕРАЦИЯ БОКСА"

### 2.1. Структура имущества и источники его формирования

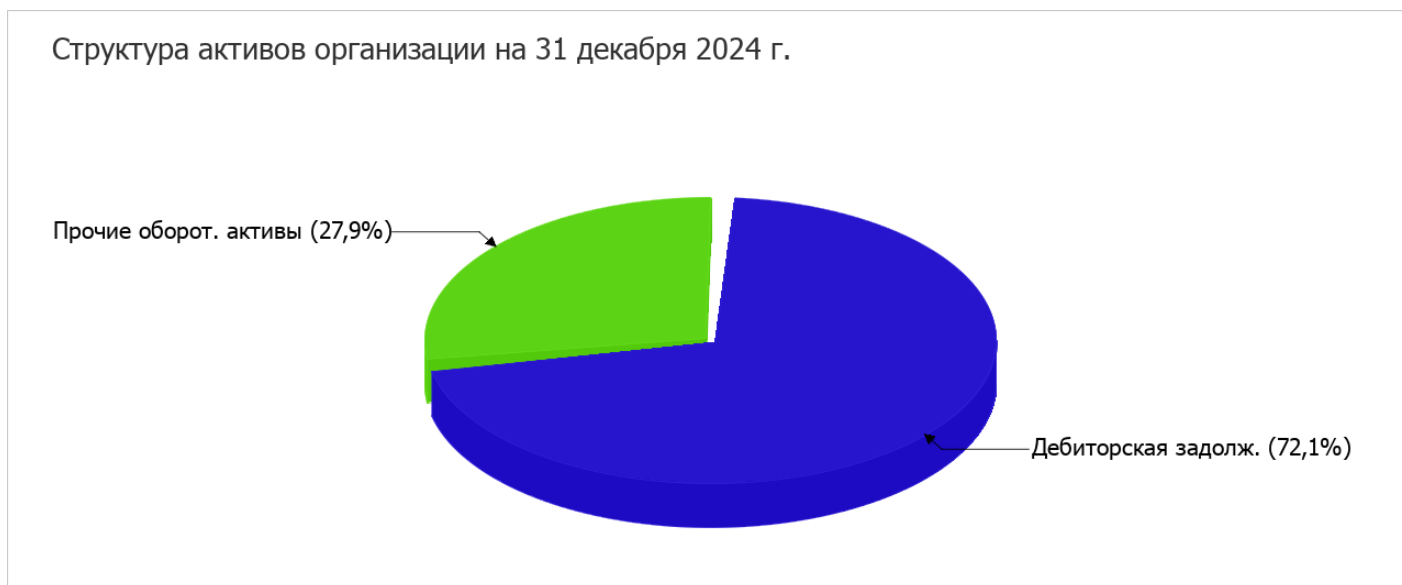
Показатель	Значение показателя				Изменение за анализируемый период	
	в тыс. руб.		в % к валюте баланса		тыс. руб. (гр.3- гр.2)	± % ((гр.3- гр.2) : гр.2)
	31.12.2023	31.12.2024	на начало анализируемого периода (31.12.2023)	на конец анализируемого периода (31.12.2024)		
<b>Актив</b>						
1. Внеоборотные активы	-	-	-	-	-	-
в том числе: основные средства	-	-	-	-	-	-
нематериальные активы	-	-	-	-	-	-
2. Оборотные, всего	1 191	538	100	100	-653	-54,8
в том числе: запасы	-	-	-	-	-	-
дебиторская задолженность	1 021	388	85,7	72,1	-633	-62
денежные средства и краткосрочные финансовые вложения	170	150	14,3	27,9	-20	-11,8
<b>Пассив</b>						
1. Собственный капитал	29	25	2,4	4,6	-4	-13,8
2. Долгосрочные обязательства, всего	-	-	-	-	-	-

Показатель	Значение показателя				Изменение за анализируемый период	
	в тыс. руб.		в % к валюте баланса		тыс. руб. (гр.3- гр.2)	± % ((гр.3- гр.2) : гр.2)
	31.12.2023	31.12.2024	на начало анализируемого периода (31.12.2023)	на конец анализируемого периода (31.12.2024)		
в том числе: заемные средства	-	-	-	-	-	-
3. Краткосрочные обязательства*, всего	1 162	513	97,6	95,4	-649	-55,9
в том числе: заемные средства	-	-	-	-	-	-
Валюта баланса	1 191	538	100	100	-653	-54,8

\* Без доходов будущих периодов, возникших в связи с безвозмездным получением имущества и государственной помощи, включенных в собственный капитал.

Структура активов организации на 31.12.2024 характеризуется отсутствием внеоборотных средств при 100% текущих активов. Активы организации за весь период уменьшились на 653 тыс. руб. (на 54,8%). Учитывая значительное уменьшение активов, необходимо отметить, что собственный капитал уменьшился в меньшей степени – на 13,8%. отстающее снижение собственного капитала относительно общего изменения активов – фактор положительный.

На диаграмме ниже представлена структура активов организации в разрезе основных групп:



Снижение активов организации связано, главным образом, со снижением показателя по строке "дебиторская задолженность" на 633 тыс. руб. (или 96,9% вклада в снижение активов).

Одновременно, в пассиве баланса наибольшее снижение произошло по строке "прочие краткосрочные обязательства" (-884 тыс. руб., или 99,5% вклада в снижение пассивов организации за год).

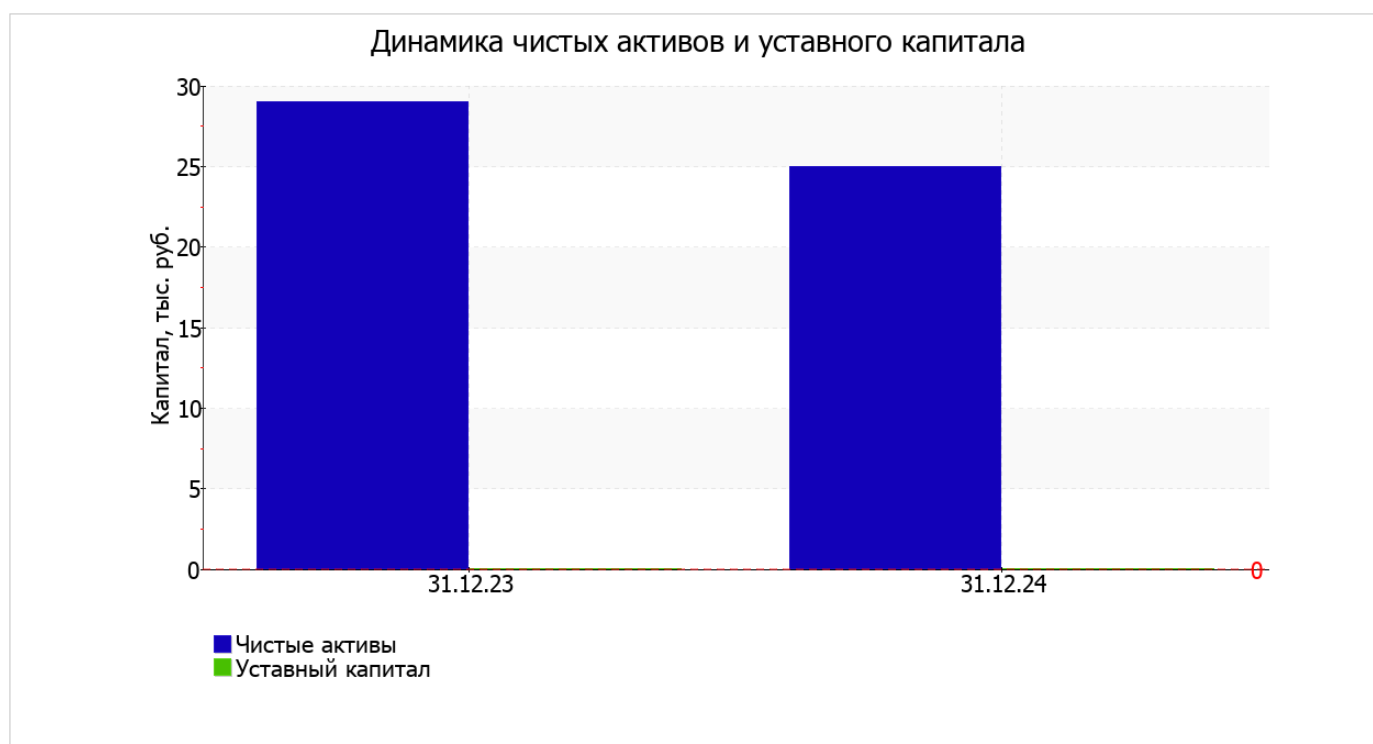
Среди положительно изменившихся статей баланса можно выделить "кредиторская задолженность" в пассиве (+235 тыс. руб.).

по состоянию на 31.12.2024 собственный капитал организации составил 25 тыс. руб. за весь анализируемый период собственный капитал организации заметно снизился (-4 тыс. руб.).

## 2.2. Чистые активы организации

Показатель	Значение показателя				Изменение	
	в тыс. руб.		в % к валюте баланса		тыс. руб. (гр.3-гр.2)	± % ((гр.3-гр.2) : гр.2)
	31.12.2023	31.12.2024	на начало анализируемого периода (31.12.2023)	на конец анализируемого периода (31.12.2024)		
1. Чистые активы	29	25	2,4	4,6	-4	-13,8
2. Уставный капитал	-	-	-	-	-	-
3. Превышение чистых активов над уставным капиталом (стр.1-стр.2)	29	25	2,4	4,6	-4	-13,8

Имеющаяся величина чистых активов положительно характеризует финансовое положение, полностью удовлетворяя требованиям нормативных актов к величине чистых активов организации. При этом, определив текущее состояние показателя, необходимо отметить снижение чистых активов на **13,8%** за весь анализируемый период. Несмотря на нормальную относительно уставного капитала величину чистых активов, их дальнейшее снижение может привести к ухудшению данного соотношения. На следующем графике наглядно представлена динамика чистых активов и уставного капитала организации.



## 2.3. Анализ финансовой устойчивости организации

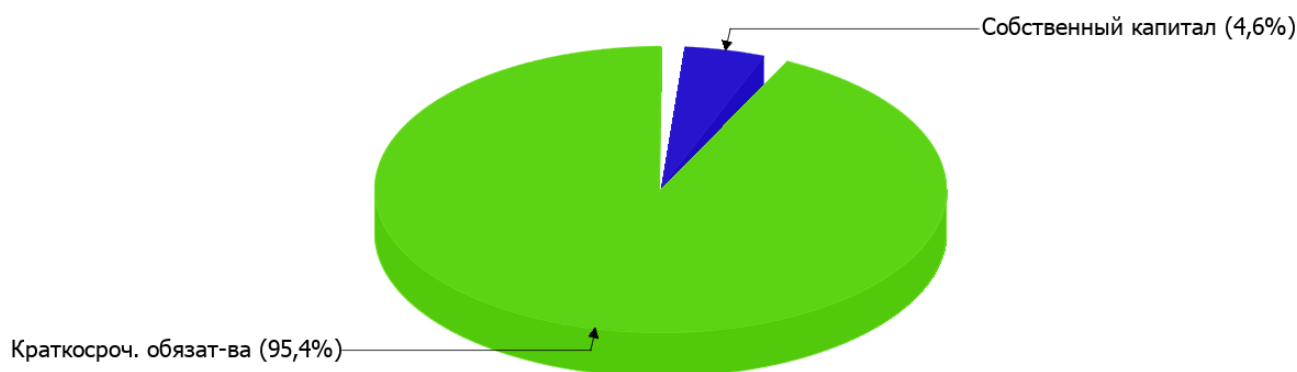
### 2.3.1. Основные показатели финансовой устойчивости организации

Показатель	Значение показателя		Изменение показателя (гр.3-гр.2)	Описание показателя и его нормативное значение
	31.12.2023	31.12.2024		
Коэффициент автономии	0,02	0,05	+0,03	Отношение собственного капитала к общей сумме капитала. нормальное значение для данной отрасли: 0,55 и более (оптимальное 0,65-0,8).
Коэффициент обеспеченности собственными оборотными средствами	0,02	0,05	+0,03	Отношение собственных оборотных средств к оборотным активам. нормальное значение: 0,1 и более.
Коэффициент покрытия инвестиций	0,02	0,05	+0,03	Отношение собственного капитала и долгосрочных обязательств к общей сумме капитала. нормальное значение: 0,75 и более.
Коэффициент маневренности собственного капитала	1	1	–	Отношение собственных оборотных средств к источникам собственных средств. нормальное значение для данной отрасли: не менее 0,2.
Коэффициент обеспеченности запасов	–	–	–	Отношение собственных оборотных средств к стоимости запасов. нормальное значение: 0,5 и более.
Коэффициент краткосрочной задолженности	1	1	–	Отношение краткосрочной задолженности к общей сумме задолженности.

Коэффициент автономии организации на последний день анализируемого периода составил **0,05**. Данный коэффициент характеризует степень зависимости организации от заемного капитала. Полученное здесь значение свидетельствует о ее значительной зависимости от кредиторов по причине недостатка собственного капитала. за год наблюдался весьма значительный рост коэффициента автономии – на **0,03**.

Структура капитала организации представлена ниже на диаграмме: Необходимо отметить, что долгосрочные обязательства на диаграмме не отражены, поскольку полностью отсутствуют.

Структура капитала организации на 31 декабря 2024 г.



по состоянию на 31.12.2024 коэффициент обеспеченности собственными оборотными средствами равнялся **0,05**. за год отмечено стремительное, на **0,03**, повышение коэффициента обеспеченности собственными оборотными средствами. на 31 декабря 2024 г. коэффициент имеет значение, не соответствующее нормативному.

в течение анализируемого периода коэффициент покрытия инвестиций очень сильно увеличился на **0,03** и составил **0,05**. Значение коэффициента на 31 декабря 2024 г. значительно ниже допустимой величины (доля собственного капитала и долгосрочных обязательств в общей сумме капитала организации составляет **5%**).

Коэффициент краткосрочной задолженности ИРКУТСКАЯ РЕГИОНАЛЬНАЯ СПОРТИВНАЯ ОБЩЕСТВЕННАЯ ОРГАНИЗАЦИЯ "ИРКУТСКАЯ ОБЛАСТНАЯ ФЕДЕРАЦИЯ БОКСА" показывает на отсутствие долгосрочной задолженности при 100% краткосрочной.

## 2.4. Ликвидность

Показатель ликвидности	Значение показателя		Изменение показателя (гр.3 - гр.2)	Расчет, рекомендованное значение
	31.12.2023	31.12.2024		
1. Коэффициент текущей (общей) ликвидности	1,02	1,05	+0,03	Отношение текущих активов к краткосрочным обязательствам. нормальное значение для данной отрасли: 1,9 и более.
2. Коэффициент быстрой (промежуточной) ликвидности	1,02	1,05	+0,03	Отношение ликвидных активов к краткосрочным обязательствам. нормальное значение для данной отрасли: 1 и более.
3. Коэффициент абсолютной ликвидности	0,15	0,29	+0,14	Отношение высоколиквидных активов к краткосрочным обязательствам. нормальное значение для данной отрасли: 0,35 и более.

[На конец периода] при норме 1,9 коэффициент текущей (общей) ликвидности имеет значение **1,05**. При этом следует отметить, что за весь рассматриваемый период коэффициент вырос на **0,03**.

Значение коэффициента быстрой (промежуточной) ликвидности соответствует норме – **1,05** при норме 1. Это свидетельствует о достаточности ликвидных активов (т. е. наличности и других активов, которые можно легко обратить в денежные средства) для погашения краткосрочной кредиторской задолженности.

Третий из коэффициентов, характеризующий способность организации погасить всю или часть краткосрочной задолженности за счет денежных средств и краткосрочных финансовых вложений, имеет значение (**0,29**) ниже допустимого предела (норма: 0,35). При этом следует отметить имевшую место положительную динамику – за весь рассматриваемый период коэффициент абсолютной ликвидности вырос на **0,14**.

## 3. Анализ эффективности деятельности организации

### 3.1. Обзор результатов деятельности

Основные финансовые результаты деятельности ИРКУТСКАЯ РЕГИОНАЛЬНАЯ СПОРТИВНАЯ ОБЩЕСТВЕННАЯ ОРГАНИЗАЦИЯ "ИРКУТСКАЯ ОБЛАСТНАЯ ФЕДЕРАЦИЯ БОКСА" за весь рассматриваемый период приведены ниже в таблице.

Как видно из "Отчета о финансовых результатах", в течение анализируемого периода организация получила прибыль от продаж в размере **275** тыс. руб., что равняется 2,7% от выручки. По сравнению с аналогичным периодом прошлого года прибыль от продаж выросла на **181** тыс. руб., или на **192,6%**.

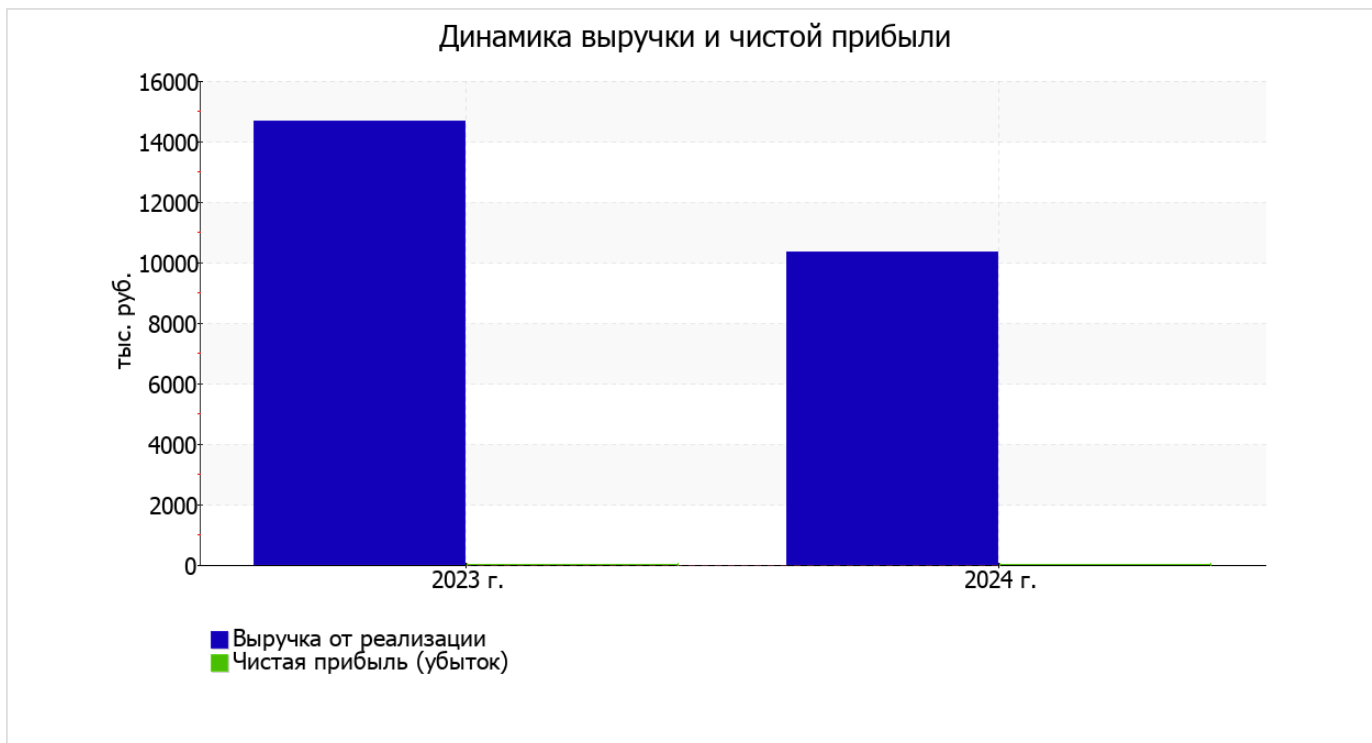
По сравнению с прошлым периодом в текущем уменьшилась как выручка от продаж, так и расходы по обычным видам деятельности (на **4 330** и **4 511** тыс. руб. соответственно). Причем в процентном отношении изменение расходов (**-30,9%**) опережает изменение выручки (**-29,5%**)

Обратив внимание на строку 2220 формы №2 можно отметить, что организация как и в прошлом году учитывала общехозяйственные (управленческие) расходы в качестве условно-постоянных, относя их по итогам отчетного периода на реализованные товары (работы, услуги).

убыток от прочих операций за весь анализируемый период составил 250 тыс. руб., что на 184 тыс. руб. (в 3,8 раза) больше, чем убыток за аналогичный период прошлого года.

Показатель	Значение показателя, тыс. руб.		Изменение показателя		Средне-годовая величина, тыс. руб.
	2023 г.	2024 г.	тыс. руб. (гр.3 - гр.2)	± % ((3-2) : 2)	
1. Выручка	14 682	10 352	-4 330	-29,5	12 517
2. Расходы по обычным видам деятельности	14 588	10 077	-4 511	-30,9	12 333
3. Прибыль (убыток) от продаж (1-2)	94	275	+181	+192,6	185
4. Прочие доходы и расходы, кроме процентов к уплате	-66	-250	-184	↓	-158
5. ЕВІТ (прибыль до уплаты процентов и налогов) (3+4)	28	25	-3	-10,7	27
6. Проценты к уплате	-	-	-	-	-
7. Налог на прибыль, изменение налоговых активов и прочее	-	-	-	-	-
8. Чистая прибыль (убыток) (5-6+7)	28	25	-3	-10,7	27
Справочно: Совокупный финансовый результат периода	28	25	-3	-10,7	27
Изменение за период нераспределенной прибыли (непокрытого убытка) по данным бухгалтерского баланса (измен. стр. 1370)	x	-4	x	x	x

Ниже на графике наглядно представлено изменение выручки и прибыли ИРКУТСКАЯ РЕГИОНАЛЬНАЯ СПОРТИВНАЯ ОБЩЕСТВЕННАЯ ОРГАНИЗАЦИЯ "ИРКУТСКАЯ ОБЛАСТНАЯ ФЕДЕРАЦИЯ БОКСА" в течение всего анализируемого периода.



### 3.2. Анализ рентабельности

Показатели рентабельности	Значения показателя (в %, или в копейках с рубля)		Изменение показателя	
	2023 г.	2024 г.	коп., (гр.3 - гр.2)	± % ((3-2) : 2)
1. Рентабельность продаж (величина прибыли от продаж в каждом рубле выручки). нормальное значение для данной отрасли: 11% и более.	0,6	2,7	+2,1	+4,1 раза
2. Рентабельность продаж по ЕВІТ (величина прибыли от продаж до уплаты процентов и налогов в каждом рубле выручки).	0,2	0,2	–	+26,6
3. Рентабельность продаж по чистой прибыли (величина чистой прибыли в каждом рубле выручки). нормальное значение: 6% и более.	0,2	0,2	–	+26,6

Представленные в таблице показатели рентабельности за 2024 год имеют положительные значения как следствие прибыльной деятельности ИРКУТСКАЯ РЕГИОНАЛЬНАЯ СПОРТИВНАЯ ОБЩЕСТВЕННАЯ ОРГАНИЗАЦИЯ "ИРКУТСКАЯ ОБЛАСТНАЯ ФЕДЕРАЦИЯ БОКСА".

[За последний период] организация по обычным видам деятельности получила прибыль в размере 2,7 копеек с каждого рубля выручки от реализации. Более того, имеет место положительная динамика рентабельности продаж по сравнению с данным показателем за такой же период прошлого года (01.01–31.12.2023) (+2,1 коп.).

Показатель рентабельности, рассчитанный как отношение прибыли до процентов к уплате и налогообложения (ЕВІТ) к выручке организации, за последний год составил 0,2%. То есть в каждом рубле выручки ИРКУТСКАЯ РЕГИОНАЛЬНАЯ СПОРТИВНАЯ ОБЩЕСТВЕННАЯ ОРГАНИЗАЦИЯ "ИРКУТСКАЯ ОБЛАСТНАЯ ФЕДЕРАЦИЯ БОКСА" содержалось 0,2 коп. прибыли до налогообложения и процентов к уплате.



Далее в таблице представлены три основных показателя, характеризующие рентабельность использования вложенного в предпринимательскую деятельность капитала.

Показатель рентабельности	Значение показателя, %	Расчет показателя
	2024 г.	
Рентабельность собственного капитала (ROE)	92,3	Отношение чистой прибыли к средней величине собственного капитала. нормальное значение для данной отрасли: 18% и более.
Рентабельность активов (ROA)	2,9	Отношение чистой прибыли к средней стоимости активов. нормальное значение для данной отрасли: не менее 10%.
Прибыль на задействованный капитал (ROCE)	92,3	Отношение прибыли до уплаты процентов и налогов (ЕБИТ) к собственному капиталу и долгосрочным обязательствам.

[За последний период] каждый рубль собственного капитала организации принес **0,923** руб. чистой прибыли.

за последний год значение рентабельности активов (**2,9%**) соответствует норме.

### 3.3. Деловая активность (оборачиваемость активов и обязательств)

Далее в таблице рассчитаны показатели оборачиваемости ряда активов, характеризующие скорость возврата вложенных в предпринимательскую деятельность денежных средств, а также показатель оборачиваемости кредиторской задолженности при расчетах с поставщиками и подрядчиками.

Показатель оборачиваемости	Значение в днях	Коэфф. 2024 г.
	2024 г.	
Оборачиваемость оборотных средств (отношение средней величины оборотных активов к среднедневной выручке*; нормальное значение для данной отрасли: 158 и менее дн.)	31	11,9
Оборачиваемость запасов (отношение средней стоимости запасов к среднедневной себестоимости проданных товаров; нормальное значение для данной отрасли: не более 4 дн.)	0	–
Оборачиваемость дебиторской задолженности (отношение средней величины дебиторской задолженности к среднедневной выручке; нормальное значение для данной отрасли: не более 38 дн.)	25	14,7
Оборачиваемость кредиторской задолженности (отношение средней величины кредиторской задолженности к среднедневной выручке)	9	39,3
Оборачиваемость активов (отношение средней стоимости активов к среднедневной выручке; нормальное значение для данной отрасли: 233 и менее дн.)	31	11,9
Оборачиваемость собственного капитала (отношение средней величины собственного капитала к среднедневной выручке)	1	382,4

\* Приведен расчет показателя в днях. Значение коэффициента равно отношению 365 к значению показателя в днях.

Оборачиваемость активов за весь рассматриваемый период показывает, что организация получает выручку, равную сумме всех имеющихся активов за 31 календарный день.

## 4. Выводы по результатам анализа

Ниже по качественному признаку обобщены важнейшие показатели финансового положения и результаты деятельности ИРКУТСКАЯ РЕГИОНАЛЬНАЯ СПОРТИВНАЯ ОБЩЕСТВЕННАЯ ОРГАНИЗАЦИЯ "ИРКУТСКАЯ ОБЛАСТНАЯ ФЕДЕРАЦИЯ БОКСА" за весь анализируемый период.

С отрицательной стороны финансовое положение и результаты деятельности организации характеризуют следующие показатели:

- низкая величина собственного капитала относительно общей величины активов (5%);
- коэффициент обеспеченности собственными оборотными средствами имеет значение, не укладывающееся в норматив (0,05);
- коэффициент текущей (общей) ликвидности не укладывается в нормативное значение;
- ниже принятой нормы коэффициент абсолютной ликвидности;
- недостаточная рентабельность активов (2,9% за 2024 год).

Приведенные ниже 4 показателя финансового положения и результатов деятельности организации имеют хорошие значения:

- чистые активы превышают уставный капитал, однако за весь анализируемый период произошло снижение их величины;
- соответствует нормальному значению коэффициент быстрой (промежуточной) ликвидности;
- отстающее снижение собственного капитала относительно общего изменения активов организации;
- прибыль от финансово-хозяйственной деятельности за последний год составила 25 тыс. руб.

В ходе анализа были получены следующие показатели, исключительно хорошо характеризующие финансовое положение и результаты деятельности организации:

- рост рентабельности продаж (+2,1 процентных пункта от рентабельности 0,6% за аналогичный период года, предшествующего отчётному);
- абсолютная финансовая устойчивость по величине излишка собственных оборотных средств;
- за последний год получена прибыль от продаж (275 тыс. руб.), причем наблюдалась положительная динамика по сравнению с аналогичным периодом прошлого года (+181 тыс. руб.).

Показателем, имеющим значение на границе норматива, является следующий – не в полной мере соблюдается нормальное соотношение активов по степени ликвидности и обязательств по сроку погашения.

В ходе анализа был получен только один показатель, имеющий критическое значение – коэффициент покрытия инвестиций значительно ниже нормы (доля собственного капитала и долгосрочных обязательств в общей сумме капитала организации составляет 5% (нормальное значение: не менее 75%).

Согласно проведенному анализу финансовое положение ИРКУТСКАЯ РЕГИОНАЛЬНАЯ СПОРТИВНАЯ ОБЩЕСТВЕННАЯ ОРГАНИЗАЦИЯ "ИРКУТСКАЯ ОБЛАСТНАЯ ФЕДЕРАЦИЯ БОКСА" можно оценить как удовлетворительное – основные показатели укладывается в нормативные значения, либо близки к нормативу. Финансовое состояние организации позволяет осуществлять эффективную финансово-хозяйственную деятельность, сохраняя возможность для привлечения необходимых кредитных ресурсов.