

Пояснительная записка к бухгалтерской отчетности

1. Сведения об организации

Наименование юридического лица:

Общество с ограниченной ответственностью "Корал Лабораториз"

Идентификационный номер налогоплательщика (ИНН): 9729382851

Код причины постановки на учет (КПП): 772901001

Основным видом деятельности, который является преобладающим и имеет приоритетное значение для организации, является торговля оптовая фармацевтической продукцией (ОКВЭД 46.46).

2. Анализ финансового положения

2.1. Структура имущества и источники его формирования

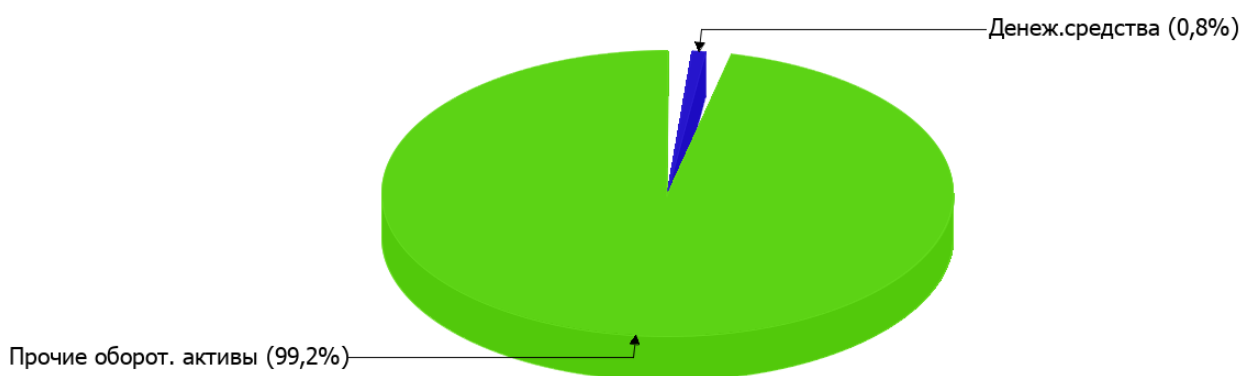
Показатель	Значение показателя				Изменение за анализируемый период	
	в тыс. руб.		в % к валюте баланса		тыс. руб. (гр.3- гр.2)	± % ((гр.3- гр.2) : гр.2)
	31.12.2023	31.12.2024	на начало анализируемого периода (31.12.2023)	на конец анализируемого периода (31.12.2024)		
Актив						
Внеоборотные активы	–	–	–	–	–	–
Оборотные	–	138 892	–	100	+138 892	–
Пассив						
Собственный капитал	–	-708	–	-0,5	-708	–
Долгосрочные обязательства	–	130 000	–	93,6	+130 000	–
Краткосрочные обязательства	–	9 600	–	6,9	+9 600	–
Валюта баланса	–	138 892	100	100	+138 892	–

* Без доходов будущих периодов, включенных в собственный капитал.

Структура активов организации на 31.12.2024 характеризуется отсутствием внеоборотных средств при 100% текущих активов.

Наглядно соотношение основных групп активов организации представлено ниже на диаграмме:

Структура активов организации на 31 декабря 2024 г.

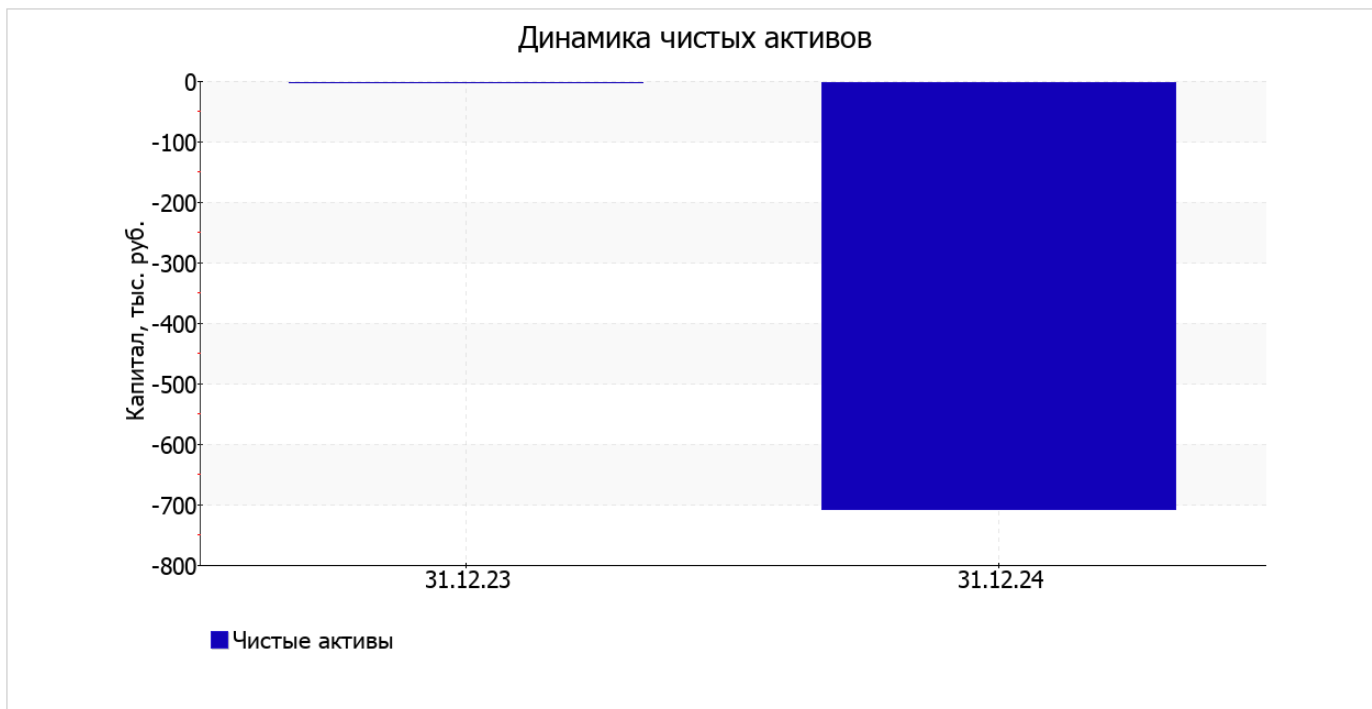


собственный капитал организации на последний день анализируемого периода (31.12.2024) равнялся **-708** тыс. руб. изменение собственного капитала за весь рассматриваемый период составило **-708** тыс. руб.

2.2. Оценка стоимости чистых активов организации

Показатель	Значение показателя				Изменение	
	в тыс. руб.		в % к валюте баланса		тыс. руб. (гр.3-гр.2)	± % ((гр.3- гр.2) : гр.2)
	31.12.2023	31.12.2024	на начало анализируемого периода (31.12.2023)	на конец анализируемого периода (31.12.2024)		
1. Чистые активы	0	-708	-	-0,5	-708	-

[На конец периода] чистые активы Общество с ограниченной ответственностью "Корал Лабораториз" составляют отрицательную величину. Отрицательная величина чистых активов негативно характеризует финансовое положение и не удовлетворяет требованиям нормативных актов к величине чистых активов организации. В случае, если стоимость чистых активов общества останется меньше его уставного капитала по окончании финансового года, следующего за вторым финансовым годом или каждым последующим финансовым годом, по окончании которых стоимость чистых активов общества оказалась меньше его уставного капитала, общество не позднее чем через шесть месяцев после окончания соответствующего финансового года обязано уменьшить уставный капитал до размера, не превышающего стоимости его чистых активов, либо принять решение о ликвидации (п. 4 ст. 30 Федерального закона от 08.02.1998 г. N 14-ФЗ "Об обществах с ограниченной ответственностью"). Наглядное изменение чистых активов представлено на следующем графике.



2.3. Анализ финансовой устойчивости организации

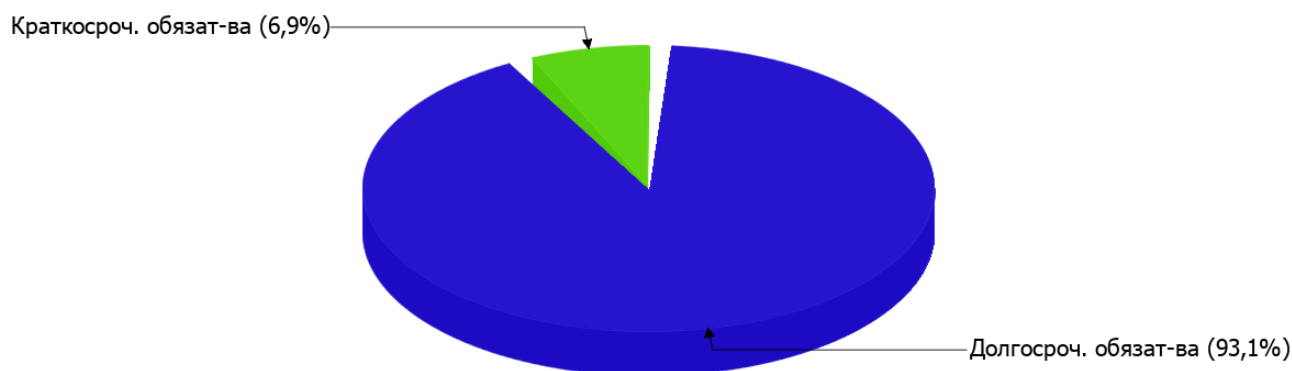
2.3.1. Основные показатели финансовой устойчивости организации

Показатель	Значение показателя		Изменение показателя (гр.3-гр.2)	Описание показателя и его нормативное значение
	31.12.2023	31.12.2024		
Коэффициент автономии	–	-0,01	-0,01	Отношение собственного капитала к общей сумме капитала. нормальное значение: 0,45 и более (оптимальное 0,55-0,7).
Коэффициент обеспеченности собственными оборотными средствами	–	-0,01	-0,01	Отношение собственных оборотных средств к оборотным активам. нормальное значение: 0,1 и более.
Коэффициент покрытия инвестиций	–	0,93	+0,93	Отношение собственного капитала и долгосрочных обязательств к общей сумме капитала. нормальное значение для данной отрасли: 0,65 и более.
Коэффициент обеспеченности запасов	–	–	–	Отношение собственных оборотных средств к стоимости запасов. нормальное значение: 0,5 и более.
Коэффициент краткосрочной задолженности	–	0,07	+0,07	Отношение краткосрочной задолженности к общей сумме задолженности.

Коэффициент автономии организации на 31.12.2024 составил **-0,01**. Полученное значение говорит о полной зависимости организации от заемного капитала. за последний год коэффициент автономии повысился на **0,01**.

Наглядно структура капитала организации представлена ниже на диаграмме: При этом необходимо отметить, что собственный капитал не нашел отражение на диаграмме ввиду его полного отсутствия.

Структура капитала организации на 31 декабря 2024 г.



коэффициент обеспеченности собственными оборотными средствами в течение анализируемого периода вырос с – до **-0,01** (т. е. **-0,01**). по состоянию на 31.12.2024 коэффициент имеет неудовлетворительное значение.

в течение анализируемого периода коэффициент покрытия инвестиций увеличился на **0,93** и составил **0,93**. Значение коэффициента по состоянию на 31.12.2024 вполне соответствует норме.

По коэффициенту краткосрочной задолженности видно, что величина долгосрочной кредиторской задолженности организации значительно превосходит величину краткосрочной задолженности (93,1% и 6,9% соответственно).

2.4. Ликвидность

Показатель ликвидности	Значение показателя		Изменение показателя (гр.3 - гр.2)	Расчет, рекомендованное значение
	31.12.2023	31.12.2024		
Коэффициент текущей (общей) ликвидности	–	14,47	+14,47	Отношение текущих активов к краткосрочным обязательствам. нормальное значение: не менее 1,8.
Коэффициент абсолютной ликвидности	–	0,11	+0,11	Отношение денежных средств и их эквивалентов к краткосрочным обязательствам. нормальное значение: 0,15 и более.

[На конец периода] при норме 1,8 коэффициент текущей (общей) ликвидности имеет значение **14,47**. При этом за год коэффициент текущей ликвидности вырос на **14,47**.

Ниже нормы оказался коэффициент абсолютной ликвидности (**0,11** при норме 0,15). Несмотря на это следует отметить положительную динамику – за весь рассматриваемый период коэффициент вырос на **0,11**.

3. Анализ эффективности деятельности организации

3.1. Обзор результатов деятельности

Ниже в таблице приведены основные финансовые результаты деятельности Общества с ограниченной ответственностью "Корал Лабораториз" в течение анализируемого периода и аналогичный период прошлого года.

Как видно из "Отчета о финансовых результатах", за весь рассматриваемый период организация не имела операций по обычными видами деятельности, и финансовый результат формируют прочие доходы-расходы.

Показатель	Значение показателя, тыс. руб.
	2024 г.
1. Выручка	–
2. Расходы по обычным видам деятельности	–
3. Прибыль (убыток) от продаж (1-2)	–
4. Прочие доходы и расходы, кроме процентов к уплате	-3
5. ЕБИТ (прибыль до уплаты процентов и налогов) (3+4)	-3
6. Проценты к уплате	–
7. Налоги на прибыль (доходы)	705
8. Чистая прибыль (убыток) (5-6-7)	-708

3.2. Анализ рентабельности

Показатели рентабельности	Значения показателя (в %, или в копейках с рубля)
	2024 г.
1. Рентабельность продаж (величина прибыли от продаж в каждом рубле выручки). нормальное значение для данной отрасли: 4% и более.	–
2. Рентабельность продаж по ЕБИТ (величина прибыли от продаж до уплаты процентов и налогов в каждом рубле выручки).	–
3. Рентабельность продаж по чистой прибыли (величина чистой прибыли в каждом рубле выручки). нормальное значение для данной отрасли: 2% и более.	–

Далее в таблице представлены три основных показателя, характеризующие рентабельность использования вложенного в предпринимательскую деятельность капитала.

Показатель рентабельности	Значение показателя, %	Расчет показателя
	2024 г.	
Рентабельность собственного капитала (ROE)	–	Отношение чистой прибыли к средней величине собственного капитала. нормальное значение для данной отрасли: не менее 17%.
Рентабельность активов (ROA)	-1	Отношение чистой прибыли к средней стоимости активов. нормальное значение для данной отрасли: 7% и более.
Прибыль на задействованный капитал (ROCE)	<0,1	Отношение прибыли до уплаты процентов и налогов (ЕБИТ) к собственному капиталу и долгосрочным обязательствам.

Поскольку у организации фактически отсутствовал собственный капитал (в среднем составил отрицательную величину: -708 тыс. руб. на 31.12.2024 и 0 тыс. руб. на 31 декабря 2023), значение показателя рентабельности собственного капитала за 2024 год отсутствует.

за 2024 год рентабельность активов имеет критическое значение (-1%).

3.3. Расчет показателей деловой активности (оборачиваемости)

Далее в таблице рассчитаны показатели оборачиваемости ряда активов, характеризующие скорость возврата вложенных в предпринимательскую деятельность средств, а также показатель оборачиваемости кредиторской задолженности при расчетах с поставщиками и подрядчиками.

Показатель оборачиваемости	Значение в днях	Коэфф. 2024 г.
	2024 г.	
Оборачиваемость оборотных средств (отношение средней величины оборотных активов к средневзвешенной выручке*; нормальное значение для данной отрасли: 131 и менее дн.)	–	–
Оборачиваемость запасов (отношение средней стоимости запасов к средневзвешенной себестоимости проданных товаров; нормальное значение для данной отрасли: 32 и менее дн.)	–	–
Оборачиваемость кредиторской задолженности (отношение средней величины кредиторской задолженности к средневзвешенной выручке)	–	–
Оборачиваемость активов (отношение средней стоимости активов к средневзвешенной выручке; нормальное значение для данной отрасли: не более 142 дн.)	–	–
Оборачиваемость собственного капитала (отношение средней величины собственного капитала к средневзвешенной выручке)	–	–

* Приведен расчет показателя в днях. Значение коэффициента равно отношению 365 к значению показателя в днях.

4. Выводы по результатам анализа

Ниже обобщены ключевые финансовые показатели Общество с ограниченной ответственностью "Корал Лабораториз" за год

Анализ выявил следующие показатели, критически характеризующие финансовое положение и результаты деятельности организации:

- коэффициент автономии имеет критическое значение – **-0,01** (собственный капитал отсутствует);
- чистые активы меньше уставного капитала, при этом за период имело место снижение величины чистых активов;
- убыток от финансово-хозяйственной деятельности за 2024 год составил **-708** тыс. руб.

С очень хорошей стороны финансовое положение организации характеризуют следующие показатели:

- коэффициент текущей (общей) ликвидности полностью соответствует нормативному значению;
- коэффициент покрытия инвестиций имеет хорошее значение (доля собственного капитала и долгосрочных обязательств составляет **93%** от общего капитала организации).

С отрицательной стороны финансовое положение организации характеризуют такие показатели:

- значение коэффициента обеспеченности собственными оборотными средствами (**-0,01**) не соответствует нормативу;
- коэффициент абсолютной ликвидности ниже принятой нормы.

Положительно финансовое положение организации характеризует следующий показатель – нормальная финансовая устойчивость по величине собственных оборотных средств.

Показателем, имеющим значение на границе норматива, является следующий – финансовый результат от продаж за последний год равен нулю.

Согласно приведенному анализу, финансовое состояние Общества с ограниченной ответственностью "Корал Лабораториз" не в полной мере соответствует общепринятым нормативам, часть показателей имеет неудовлетворительные значения. При этом у организации имеются возможности для продолжения деятельности, восстановления нормативных значений финансовых показателей.