

Пояснительная записка к бухгалтерской отчетности

1. Сведения об организации

Наименование юридического лица:

Общество с ограниченной ответственностью "Компания Альянс"

Идентификационный номер налогоплательщика (ИНН): 2222884820

Код причины постановки на учет (КПП): 222201001

Основным видом деятельности, который является преобладающим и имеет приоритетное значение для организации, является торговля оптовая неспециализированная (ОКВЭД 46.90).

2. Анализ финансового положения

2.1. Структура имущества и источники его формирования

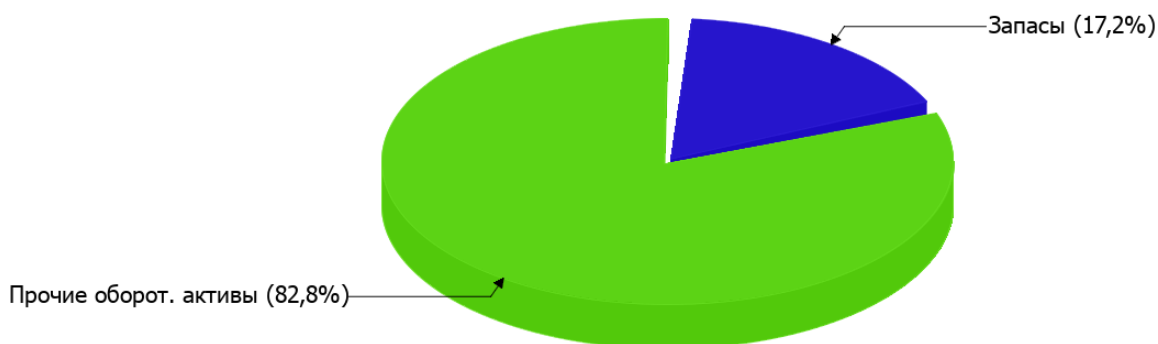
Показатель	Значение показателя				Изменение за анализируемый период	
	в тыс. руб.		в % к валюте баланса		тыс. руб. (гр.3- гр.2)	± % ((гр.3- гр.2) : гр.2)
	31.12.2023	31.12.2024	на начало анализируемого периода (31.12.2023)	на конец анализируемого периода (31.12.2024)		
Актив						
Внеоборотные активы	–	–	–	–	–	–
Оборотные	136	128	100	100	-8	-5,9
Пассив						
Собственный капитал	136	113	100	88,3	-23	-16,9
Долгосрочные обязательства	–	–	–	–	–	–
Краткосрочные обязательства	–	15	–	11,7	+15	–
Валюта баланса	136	128	100	100	-8	-5,9

* Без доходов будущих периодов, включенных в собственный капитал.

Соотношение основных качественных групп активов организации на 31 декабря 2024 г. характеризуется отсутствием внеоборотных средств при 100% текущих активов. Активы организации за весь период изменились незначительно (на 5,9%). Отмечая снижение активов, необходимо учесть, что собственный капитал уменьшился еще в большей степени – на 16,9%. опережающее снижение собственного капитала относительно общего изменения активов является негативным показателем.

Наглядно соотношение основных групп активов организации представлено ниже на диаграмме:

Структура активов организации на 31 декабря 2024 г.



Снижение активов организации связано со снижением показателя по строке "финансовые и другие оборотные активы" на 8 тыс. руб. (или 100% вклада в снижение активов).

Одновременно, в пассиве баланса снижение произошло по строке "капитал и резервы" (-23 тыс. руб., или 100% вклада в снижение пассивов организации в течение анализируемого периода).

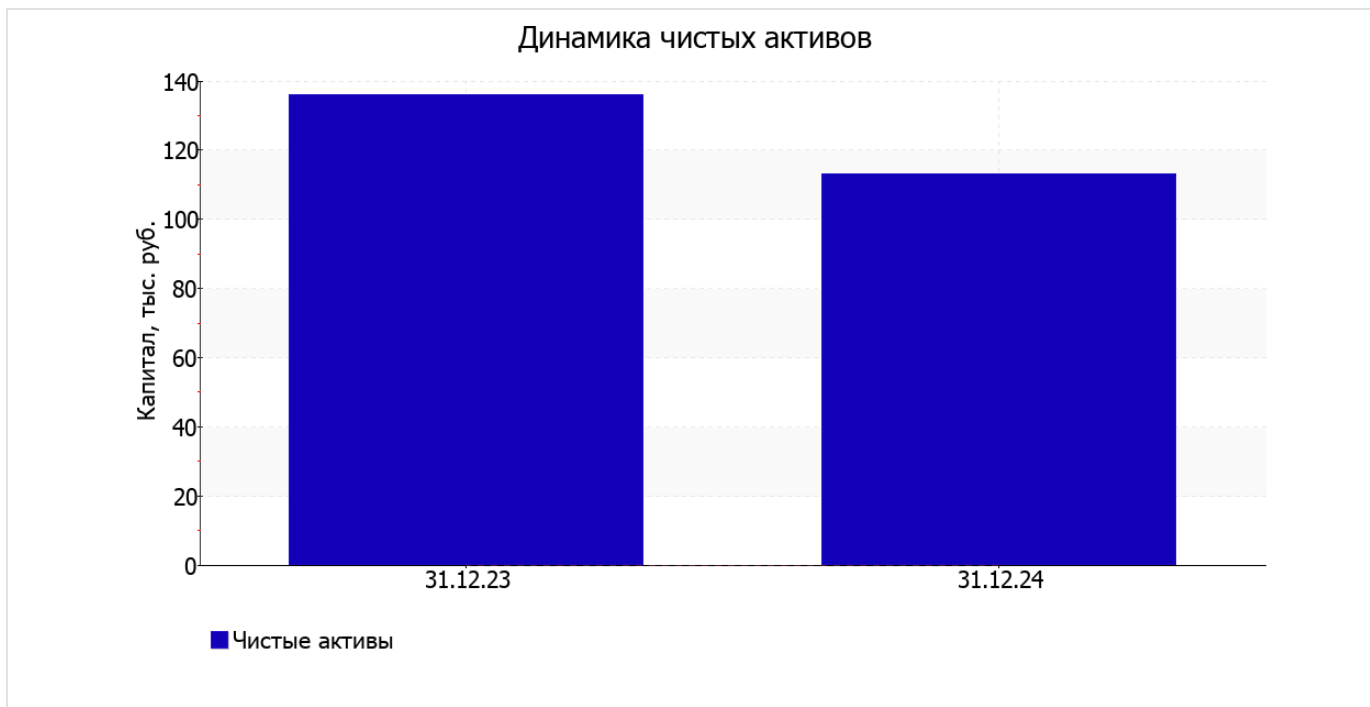
Среди положительно изменившихся статей баланса можно выделить "краткосрочные заемные средства" в пассиве (+10 тыс. руб.).

на 31.12.2024 собственный капитал организации составил 113 тыс. руб. в течение анализируемого периода собственный капитал организации явно уменьшился (на 23 тыс. руб., или на 16,9%).

2.2. Оценка стоимости чистых активов организации

Показатель	Значение показателя				Изменение	
	в тыс. руб.		в % к валюте баланса		тыс. руб. (гр.3-гр.2)	± % ((гр.3-гр.2) : гр.2)
	31.12.2023	31.12.2024	на начало анализируемого периода (31.12.2023)	на конец анализируемого периода (31.12.2024)		
1. Чистые активы	136	113	100	88,3	-23	-16,9

Имеющаяся величина чистых активов положительно характеризует финансовое положение, полностью удовлетворяя требованиям нормативных актов к величине чистых активов организации. При этом, определив текущее состояние показателя, следует отметить снижение чистых активов на 16,9% за последний год. Несмотря на нормальную относительно уставного капитала величину чистых активов, их дальнейшее снижение может привести к ухудшению данного соотношения. Ниже на графике представлено изменение чистых активов организации.



2.3. Анализ финансовой устойчивости организации

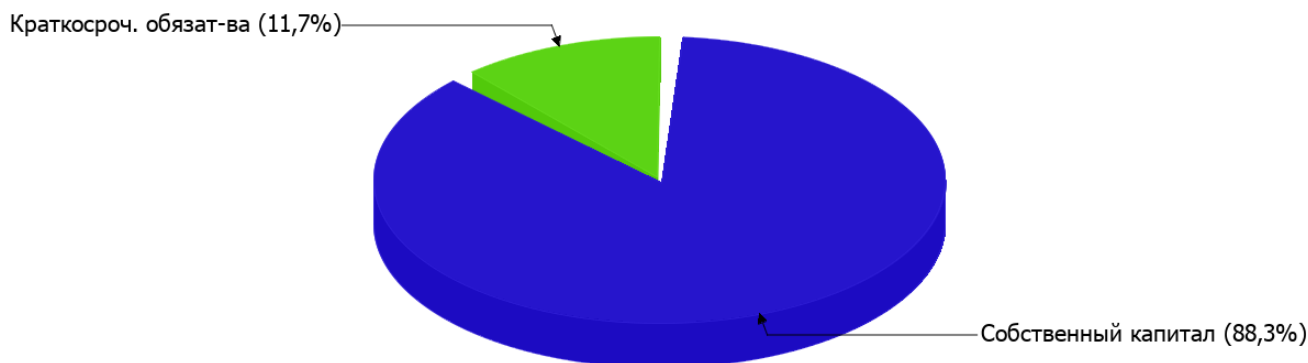
2.3.1. Основные показатели финансовой устойчивости организации

Показатель	Значение показателя		Изменение показателя (гр.3-гр.2)	Описание показателя и его нормативное значение
	31.12.2023	31.12.2024		
Коэффициент автономии	1	0,88	-0,12	Отношение собственного капитала к общей сумме капитала. нормальное значение: 0,45 и более (оптимальное 0,55-0,7).
Коэффициент обеспеченности собственными оборотными средствами	1	0,88	-0,12	Отношение собственных оборотных средств к оборотным активам. нормальное значение: не менее 0,1.
Коэффициент покрытия инвестиций	1	0,88	-0,12	Отношение собственного капитала и долгосрочных обязательств к общей сумме капитала. нормальное значение для данной отрасли: не менее 0,65.
Коэффициент обеспеченности запасов	6,18	5,14	-1,04	Отношение собственных оборотных средств к стоимости запасов. нормальное значение: 0,5 и более.
Коэффициент краткосрочной задолженности	-	1	+1	Отношение краткосрочной задолженности к общей сумме задолженности.

Коэффициент автономии организации на последний день анализируемого периода составил **0,88**. Данный коэффициент характеризует степень зависимости организации от заемного капитала. Полученное здесь значение говорит о слишком осторожном отношении Общество с ограниченной ответственностью "Компания Альянс" к привлечению заемных денежных средств (собственный капитал составляет **88%** в общем капитале организации). за последний год коэффициент автономии ощутимо снизился (на **0,12**).

Структура капитала организации представлена ниже на диаграмме: Следует отметить, что долгосрочные обязательства на диаграмме не отражены, поскольку полностью отсутствуют.

Структура капитала организации на 31 декабря 2024 г.



коэффициент обеспеченности собственными оборотными средствами на 31 декабря 2024 г. равнялся **0,88**, хотя на начало анализируемого периода (31.12.2023) коэффициент обеспеченности собственными оборотными средствами был больше – **1** (т.е. уменьшение составило **0,12**). на 31 декабря 2024 г. коэффициент демонстрирует исключительно хорошее значение.

коэффициент покрытия инвестиций за последний год уменьшился с **1** до **0,88** (т. е. **-0,12**). Значение коэффициента на 31 декабря 2024 г. вполне соответствует норме.

коэффициент обеспеченности материальных запасов на последний день анализируемого периода равнялся **5,14**, хотя на начало анализируемого периода (31.12.2023) коэффициент обеспеченности материальных запасов был больше – **6,18** (снижение составило **1,04**). на последний день анализируемого периода значение коэффициента обеспеченности материальных запасов можно характеризовать как вполне соответствующее нормальному.

Коэффициент краткосрочной задолженности организации показывает на отсутствие долгосрочной задолженности при 100% краткосрочной.

2.4. Ликвидность

Показатель ликвидности	Значение показателя		Изменение показателя (гр.3 - гр.2)	Расчет, рекомендованное значение
	31.12.2023	31.12.2024		
Коэффициент текущей (общей) ликвидности	–	8,53	+8,53	Отношение текущих активов к краткосрочным обязательствам. нормальное значение: 1,8 и более.
Коэффициент абсолютной ликвидности	–	0	–	Отношение денежных средств и их эквивалентов к краткосрочным обязательствам. нормальное значение: не менее 0,15.

[На конец периода] значение коэффициента текущей ликвидности (**8,53**) соответствует норме. [За весь период] коэффициент текущей ликвидности вырос на **8,53**.

При норме 0,15 значение коэффициента абсолютной ликвидности составило **0**. С начала период коэффициент абсолютной ликвидности остался неизменным.

3. Анализ эффективности деятельности организации

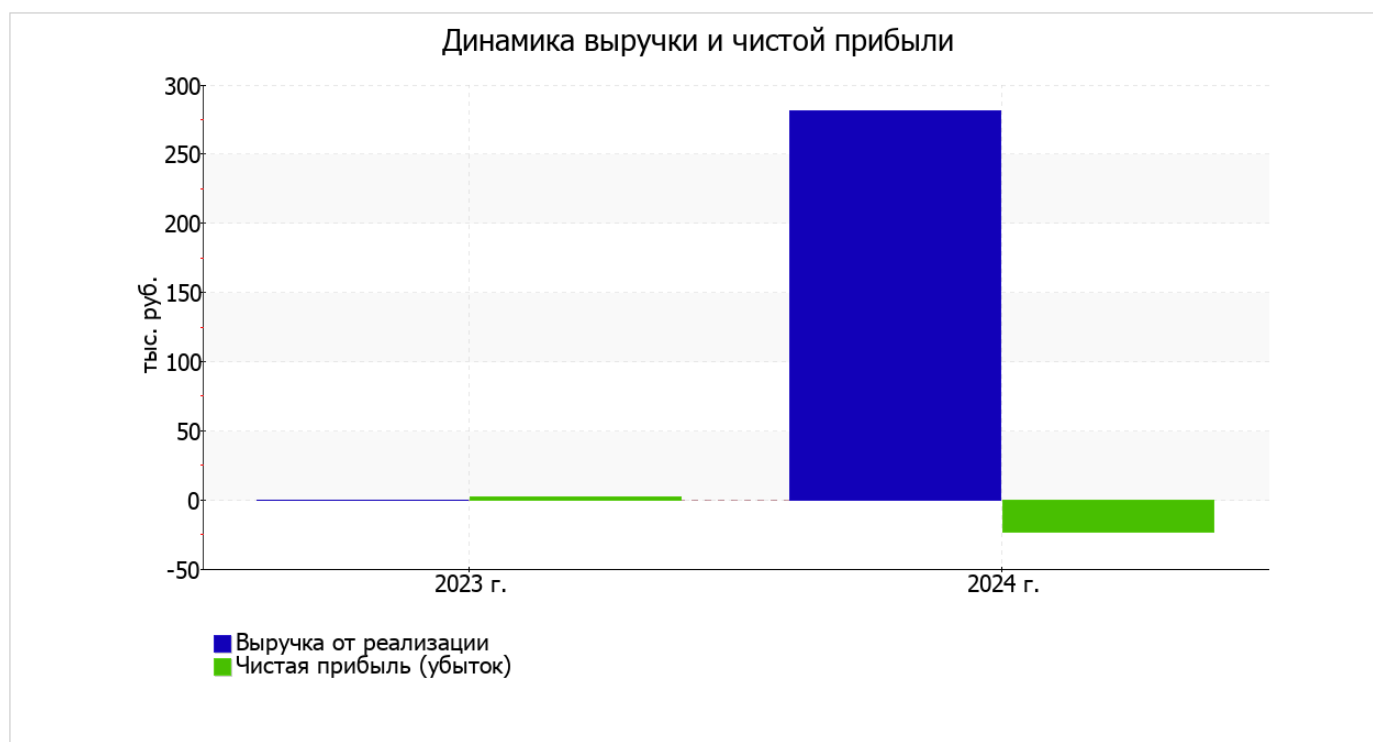
3.1. Обзор результатов деятельности

В приведенной ниже таблице обобщены основные финансовые результаты деятельности Общество с ограниченной ответственностью "Компания Альянс" за последний год и аналогичный период прошлого года.

По данным "Отчета о финансовых результатах" за весь рассматриваемый период организация получила убыток от продаж в размере **23** тыс. руб., что составило 8,2% от выручки.

Показатель	Значение показателя, тыс. руб.		Изменение показателя		Средне- годовая величина, тыс. руб.
	2023 г.	2024 г.	тыс. руб. (гр.3 - гр.2)	± % ((3-2) : 2)	
1. Выручка	–	281	+281	–	141
2. Расходы по обычным видам деятельности	–	304	+304	–	152
3. Прибыль (убыток) от продаж (1-2)	–	-23	-23	–	-12
4. Прочие доходы и расходы, кроме процентов к уплате	2	9	+7	+4,5 раза	6
5. ЕВИТ (прибыль до уплаты процентов и налогов) (3+4)	2	-14	-16	↓	-6
6. Проценты к уплате	–	–	–	–	–
7. Налоги на прибыль (доходы)	–	9	+9	–	5
8. Чистая прибыль (убыток) (5-6-7)	2	-23	-25	↓	-11

Изменение выручки наглядно представлено ниже на графике.



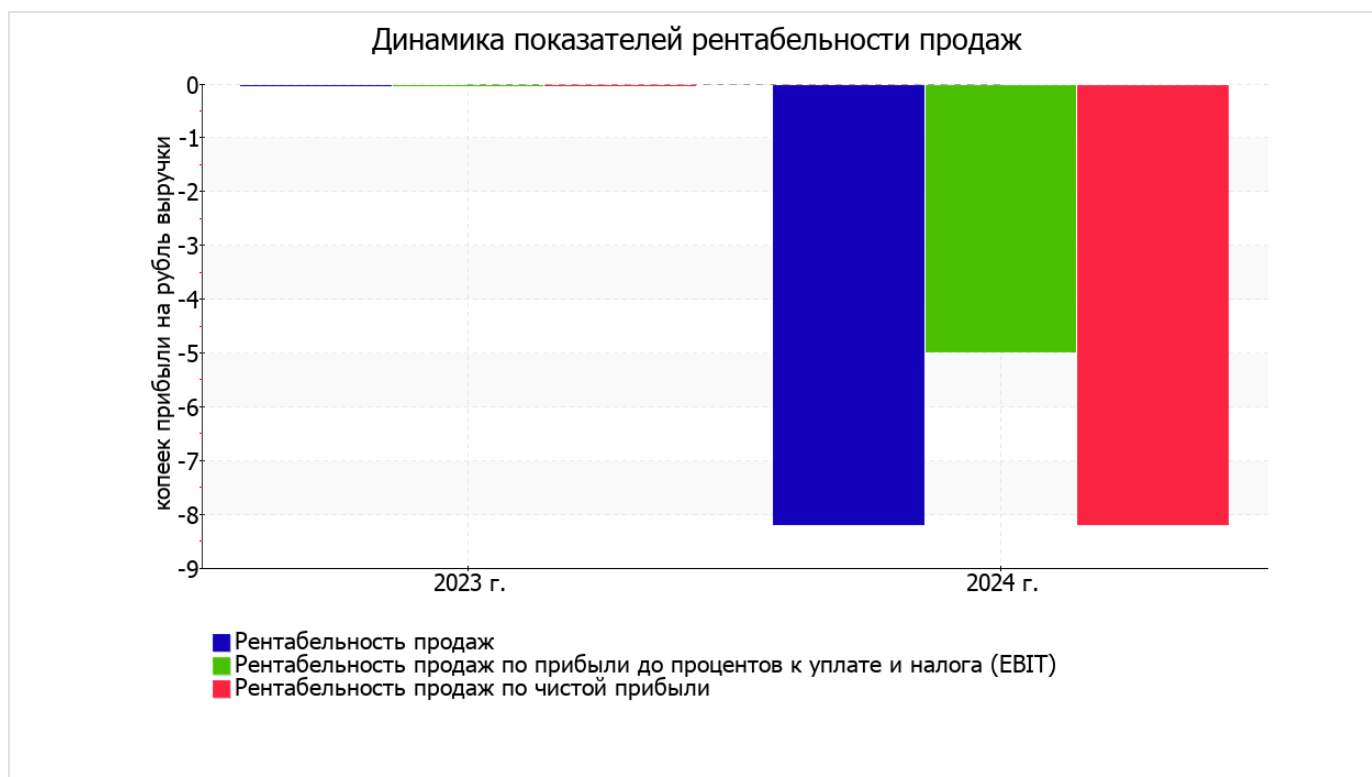
3.2. Анализ рентабельности

Показатели рентабельности	Значения показателя (в %, или в копейках с рубля)		Изменение показателя	
	2023 г.	2024 г.	коп., (гр.3 - гр.2)	± % ((3-2) : 2)
1. Рентабельность продаж (величина прибыли от продаж в каждом рубле выручки). нормальное значение для данной отрасли: 4% и более.	-	-8,2	-8,2	-
2. Рентабельность продаж по ЕБИТ (величина прибыли от продаж до уплаты процентов и налогов в каждом рубле выручки).	-	-5	-5	-
3. Рентабельность продаж по чистой прибыли (величина чистой прибыли в каждом рубле выручки). нормальное значение для данной отрасли: 2% и более.	-	-8,2	-8,2	-

[За последний период] организация получила убыток как от продаж, так и в целом от финансово-хозяйственной деятельности, что и обусловило отрицательные значения всех трех представленных в таблице показателей рентабельности за данный период.

Рентабельность продаж за 2024 год составила **-8,2%**.

Показатель рентабельности, рассчитанный как отношение прибыли до процентов к уплате и налогообложения (ЕБИТ) к выручке организации, за 2024 год составил **-5%**. Это значит, что в каждом рубле выручки организации содержалось **-5** коп. убытка до налогообложения и процентов к уплате.



Далее в таблице представлены три основных показателя, характеризующие рентабельность использования вложенного в предпринимательскую деятельность капитала.

Показатель рентабельности	Значение показателя, %	Расчет показателя
	2024 г.	
Рентабельность собственного капитала (ROE)	-18,4	Отношение чистой прибыли к средней величине собственного капитала. нормальное значение для данной отрасли: 17% и более.
Рентабельность активов (ROA)	-17,4	Отношение чистой прибыли к средней стоимости активов. нормальное значение для данной отрасли: 7% и более.
Прибыль на задействованный капитал (ROCE)	-11,2	Отношение прибыли до уплаты процентов и налогов (ЕБИТ) к собственному капиталу и долгосрочным обязательствам.

[За последний период] каждый рубль собственного капитала организации обеспечил убыток в размере **0,184** руб.

рентабельность активов за последний год имеет крайне неудовлетворительное значение, равное **-17,4%**.

3.3. Расчет показателей деловой активности (оборачиваемости)

В следующей таблице рассчитаны показатели оборачиваемости ряда активов, характеризующие скорость возврата вложенных в предпринимательскую деятельность средств, а также показатель оборачиваемости кредиторской задолженности при расчетах с поставщиками и подрядчиками.

Показатель оборачиваемости	Значение в днях	Коэфф. 2024 г.
	2024 г.	
Оборачиваемость оборотных средств (отношение средней величины оборотных активов к среднесуточной выручке*; нормальное значение для данной отрасли: не более 131 дн.)	172	2,1
Оборачиваемость запасов (отношение средней стоимости запасов к среднесуточной себестоимости проданных товаров; нормальное значение для данной отрасли: не более 32 дн.)	–	–
Оборачиваемость кредиторской задолженности (отношение средней величины кредиторской задолженности к среднесуточной выручке)	3	112,1
Оборачиваемость активов (отношение средней стоимости активов к среднесуточной выручке; нормальное значение для данной отрасли: 142 и менее дн.)	172	2,1
Оборачиваемость собственного капитала (отношение средней величины собственного капитала к среднесуточной выручке)	162	2,3

* Приведен расчет показателя в днях. Значение коэффициента равно отношению 365 к значению показателя в днях.

Оборачиваемость активов за год показывает, что организация получает выручку, равную сумме всех имеющихся активов за 172 календарных дня.

4. Выводы по результатам анализа

Ниже обобщены ключевые финансовые показатели Общество с ограниченной ответственностью "Компания Альянс" за весь рассматриваемый период

Среди показателей, имеющих исключительно хорошие значения, можно выделить такие:

- на 31.12.2024 значение коэффициента обеспеченности собственными оборотными средствами, равное **0,88**, является исключительно хорошим;
- коэффициент текущей (общей) ликвидности полностью соответствует нормативному значению;
- коэффициент покрытия инвестиций имеет хорошее значение (доля собственного капитала и долгосрочных обязательств составляет **88%** от общего капитала организации);
- абсолютная финансовая устойчивость по величине излишка собственных оборотных средств.

Следующие 4 показателя финансового положения и результатов деятельности Общество с ограниченной ответственностью "Компания Альянс" имеют критические значения:

- коэффициент абсолютной ликвидности значительно ниже нормативного значения;
- отрицательное изменение собственного капитала относительно общего изменения активов организации;
- за последний год получен убыток от продаж (**-23** тыс. руб.), причем наблюдалась отрицательная динамика по сравнению с аналогичным периодом прошлого года (-23 тыс. руб.);
- убыток от финансово-хозяйственной деятельности за период с 01.01.2024 по 31.12.2024 составил **-23** тыс. руб.

Среди положительных показателей финансового положения Общество с ограниченной ответственностью "Компания Альянс" можно выделить такие:

- коэффициент автономии неоправданно высок (**0,88**);
- чистые активы превышают уставный капитал, однако за весь анализируемый период произошло снижение величины чистых активов.

Как следует из приведенного анализа, основные финансовые показатели укладываются в нормативные значения. При таком финансовом состоянии у Общества с ограниченной ответственностью "Компания Альянс" имеются все возможности для продолжения эффективной деятельности.