

Пояснительная записка к бухгалтерской отчетности

1. Сведения об организации

Наименование юридического лица:

Общество с ограниченной ответственностью "ПРЯНОСТИ"

Идентификационный номер налогоплательщика (ИНН): 3015104985

Код причины постановки на учет (КПП): 301501001

Основным видом деятельности, который является преобладающим и имеет приоритетное значение для организации, является деятельность ресторанов и услуги по доставке продуктов питания (ОКВЭД 56.10).

2. Анализ финансового положения

2.1. Структура имущества и источники его формирования

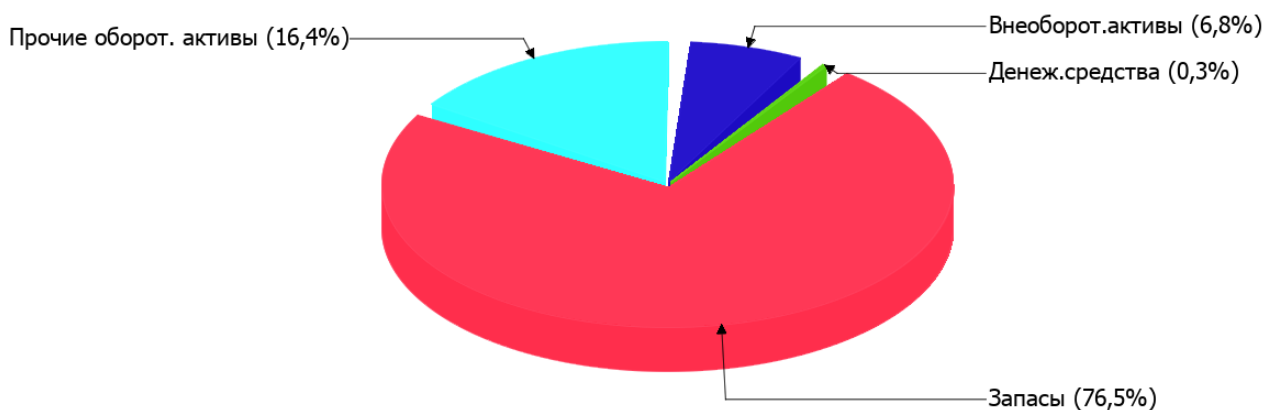
Показатель	Значение показателя				Изменение за анализируемый период	
	в тыс. руб.		в % к валюте баланса		тыс. руб. (гр.3- гр.2)	± % ((гр.3- гр.2) : гр.2)
	31.12.2023	31.12.2024	на начало анализируемого периода (31.12.2023)	на конец анализируемого периода (31.12.2024)		
Актив						
Внеоборотные активы	347	463	5,6	6,8	+116	+33,4
Оборотные	5 857	6 395	94,4	93,2	+538	+9,2
Пассив						
Собственный капитал	10	10	0,2	0,1	-	-
Долгосрочные обязательства	1 145	1 059	18,5	15,4	-86	-7,5
Краткосрочные обязательства	5 049	5 789	81,4	84,4	+740	+14,7
Валюта баланса	6 204	6 858	100	100	+654	+10,5

* Без доходов будущих периодов, включенных в собственный капитал.

Активы на 31 декабря 2024 г. характеризуются значительной долей (93,2%) текущих активов и малым процентом внеоборотных средств. Активы организации за весь период увеличились на 654 тыс. руб. (на 10,5%). Несмотря на увеличение активов, собственный капитал остался неизменным, что свидетельствует об отрицательной динамике имущественного положения организации.

Структура активов организации в разрезе основных групп представлена ниже на диаграмме:

Структура активов организации на 31 декабря 2024 г.



Рост величины активов организации связан с ростом следующих позиций актива бухгалтерского баланса (в скобках указана доля изменения статьи в общей сумме всех положительно изменившихся статей):

- запасы – 467 тыс. руб. (68,6%)
- материальные внеоборотные активы – 116 тыс. руб. (17%)
- финансовые и другие оборотные активы – 98 тыс. руб. (14,4%)

Одновременно, в пассиве баланса наибольший прирост наблюдается по строкам:

- краткосрочная кредиторская задолженность – 1 015 тыс. руб. (80,1%)
- краткосрочные заемные средства – 221 тыс. руб. (17,4%)

Среди отрицательно изменившихся статей баланса можно выделить "денежные средства и денежные эквиваленты" в активе и "другие краткосрочные обязательства" в пассиве (-27 тыс. руб. и -496 тыс. руб. соответственно).

на последний день анализируемого периода значение собственного капитала составило 10 тыс. руб., сохранив такое же значение, как по состоянию на 31.12.2023.

2.2. Оценка стоимости чистых активов организации

Показатель	Значение показателя				Изменение	
	в тыс. руб.		в % к валюте баланса		тыс. руб. (гр.3-гр.2)	± % ((гр.3- гр.2) : гр.2)
	31.12.2023	31.12.2024	на начало анализируемого периода (31.12.2023)	на конец анализируемого периода (31.12.2024)		
1. Чистые активы	10	10	0,2	0,1	-	-

Имеющаяся величина чистых активов положительно характеризует финансовое положение, полностью удовлетворяя требованиям нормативных актов к величине чистых активов организации.

2.3. Анализ финансовой устойчивости организации

2.3.1. Основные показатели финансовой устойчивости организации

Показатель	Значение показателя		Изменение показателя (гр.3-гр.2)	Описание показателя и его нормативное значение
	31.12.2023	31.12.2024		
Коэффициент автономии	<0,01	<0,01	–	Отношение собственного капитала к общей сумме капитала. нормальное значение: 0,45 и более (оптимальное 0,55-0,7).
Коэффициент обеспеченности собственными оборотными средствами	-0,06	-0,07	-0,01	Отношение собственных оборотных средств к оборотным активам. нормальное значение: 0,1 и более.
Коэффициент покрытия инвестиций	0,19	0,16	-0,03	Отношение собственного капитала и долгосрочных обязательств к общей сумме капитала. нормальное значение: не менее 0,75.
Коэффициент обеспеченности запасов	-0,07	-0,09	-0,02	Отношение собственных оборотных средств к стоимости запасов. нормальное значение: 0,5 и более.
Коэффициент краткосрочной задолженности	0,82	0,85	+0,03	Отношение краткосрочной задолженности к общей сумме задолженности.

Коэффициент автономии организации на 31 декабря 2024 г. составил <0,01. Полученное значение говорит о недостаточной доле собственного капитала (<1%) в общем капитале организации. коэффициент автономии за весь рассматриваемый период несущественно уменьшился.

Структура капитала организации представлена ниже на диаграмме:



на 31 декабря 2024 г. коэффициент обеспеченности собственными оборотными средствами составил -0,07. за последний год произошло сильное уменьшение коэффициента обеспеченности собственными оборотными средствами – на 0,01. на последний день анализируемого периода значение коэффициента соответствует норме.

в течение анализируемого периода имело место заметное падение коэффициента покрытия инвестиций до **0,16** (на **0,03**). Значение коэффициента на последний день анализируемого периода значительно ниже нормативного значения (доля собственного капитала и долгосрочных обязательств в общей сумме капитала организации составляет **16%**).

в течение анализируемого периода коэффициент обеспеченности материальных запасов снизился на **0,02** и составил **-0,09**. на 31.12.2024 значение коэффициента обеспеченности материальных запасов является явно не соответствующим норме.

По коэффициенту краткосрочной задолженности видно, что величина краткосрочной кредиторской задолженности организации значительно превосходит величину долгосрочной задолженности (84,5% и 15,5% соответственно). При этом за год доля долгосрочной задолженности уменьшилась на 3%.

2.4. Ликвидность

Показатель ликвидности	Значение показателя		Изменение показателя (гр.3 - гр.2)	Расчет, рекомендованное значение
	31.12.2023	31.12.2024		
Коэффициент текущей (общей) ликвидности	1,16	1,1	-0,06	Отношение текущих активов к краткосрочным обязательствам. нормальное значение для данной отрасли: не менее 1,9.
Коэффициент абсолютной ликвидности	0,01	<0,01	-0,01	Отношение денежных средств и их эквивалентов к краткосрочным обязательствам. нормальное значение для данной отрасли: не менее 0,25.

[На конец периода] коэффициент текущей ликвидности имеет значение ниже нормы (**1,1** против нормативного значения 1,9). Более того следует отметить отрицательную динамику показателя – в течение анализируемого периода коэффициент текущей ликвидности снизился на **-0,06**.

Второй коэффициент, характеризующий способность организации погасить всю или часть краткосрочной задолженности за счет денежных средств и их эквивалентов, имеет значение (**<0,01**) ниже допустимого предела (норма: 0,25). При этом с начала периода коэффициент практически не изменился.

3. Анализ эффективности деятельности организации

3.1. Обзор результатов деятельности

Ниже в таблице приведены основные финансовые результаты деятельности Общества с ограниченной ответственностью "ПРЯНОСТИ" за год и аналогичный период прошлого года.

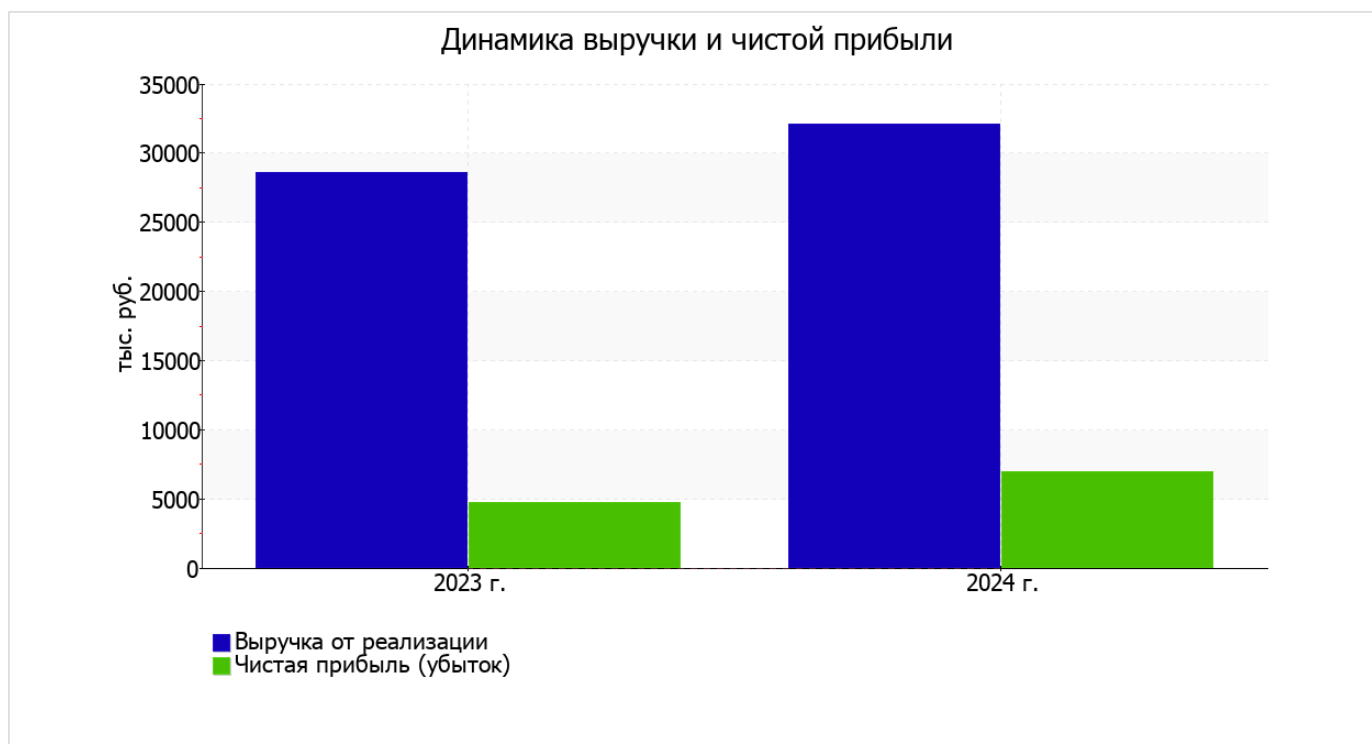
Из "Отчета о финансовых результатах" следует, что за весь рассматриваемый период организация получила прибыль от продаж в размере **8 950** тыс. руб., что составляет 27,9% от выручки. По сравнению с аналогичным периодом прошлого года прибыль от продаж выросла на **3 820** тыс. руб., или на **74,5%**.

По сравнению с прошлым периодом в текущем наблюдалось увеличение выручки от продаж на **3 450** тыс. руб. при одновременном уменьшении на **370** тыс. руб. расходов по обычной деятельности.

Показатель	Значение показателя, тыс. руб.		Изменение показателя		Средне- годовая величина, тыс. руб.
	2023 г.	2024 г.	тыс. руб. (гр.3 - гр.2)	± % ((3-2) : 2)	
1. Выручка	28 608	32 058	+3 450	+12,1	30 333
2. Расходы по обычным видам деятельности	23 478	23 108	-370	-1,6	23 293

Показатель	Значение показателя, тыс. руб.		Изменение показателя		Средне- годовая величина, тыс. руб.
	2023 г.	2024 г.	тыс. руб. (гр.3 - гр.2)	± % ((3-2) : 2)	
3. Прибыль (убыток) от продаж (1-2)	5 130	8 950	+3 820	+74,5	7 040
4. Прочие доходы и расходы, кроме процентов к уплате	-402	-1 968	-1 566	↓	-1 185
5. ЕВІТ (прибыль до уплаты процентов и налогов) (3+4)	4 728	6 982	+2 254	+47,7	5 855
6. Проценты к уплате	-	-	-	-	-
7. Налоги на прибыль (доходы)	-	-	-	-	-
8. Чистая прибыль (убыток) (5-6-7)	4 728	6 982	+2 254	+47,7	5 855

Изменение выручки наглядно представлено ниже на графике.



3.2. Анализ рентабельности

Показатели рентабельности	Значения показателя (в %, или в копейках с рубля)		Изменение показателя	
	2023 г.	2024 г.	коп., (гр.3 - гр.2)	± % ((3-2) : 2)
1. Рентабельность продаж (величина прибыли от продаж в каждом рубле выручки). нормальное значение для данной отрасли: 8% и более.	17,9	27,9	+10	+55,7

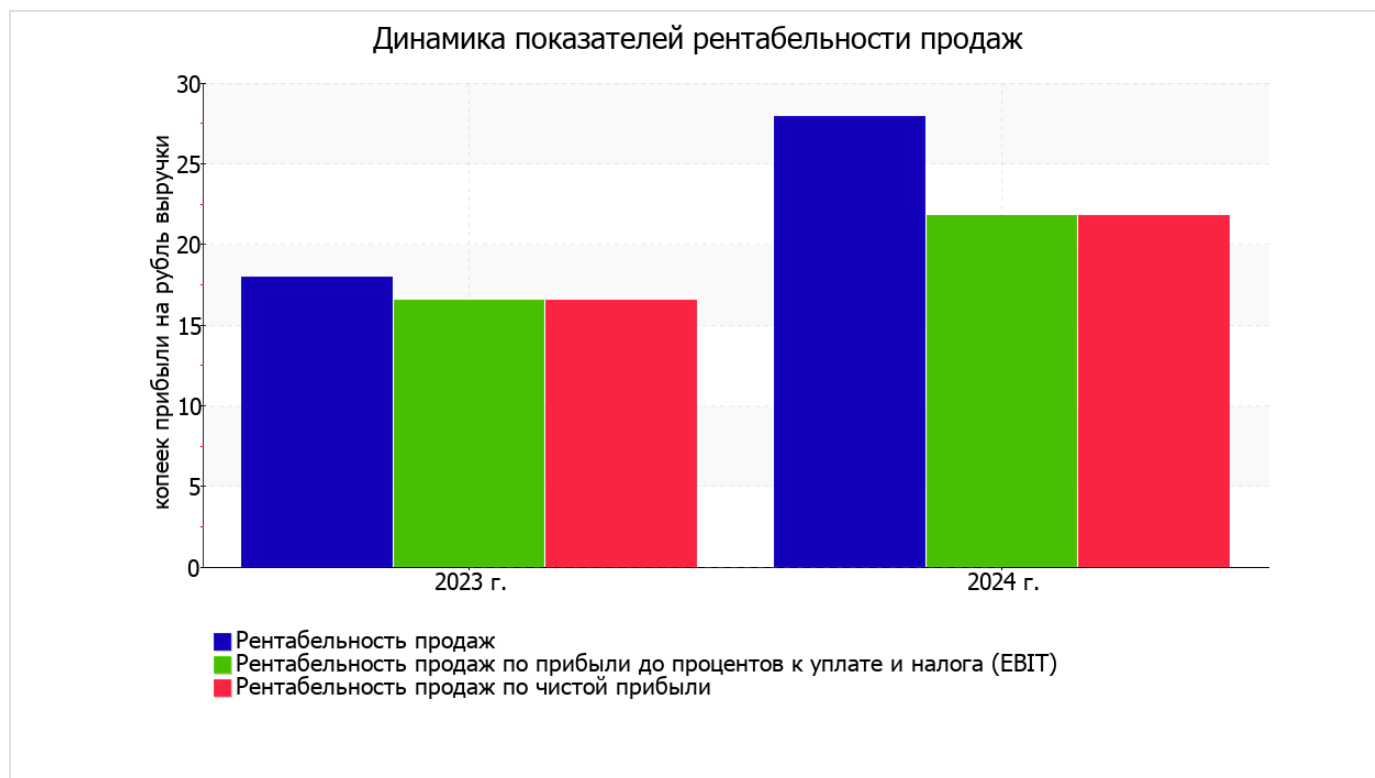
Показатели рентабельности	Значения показателя (в %, или в копейках с рубля)		Изменение показателя	
	2023 г.	2024 г.	коп., (гр.3 - гр.2)	± % ((3-2) : 2)
2. Рентабельность продаж по ЕВІТ (величина прибыли от продаж до уплаты процентов и налогов в каждом рубле выручки).	16,5	21,8	+5,3	+31,8

Показатели рентабельности	Значения показателя (в %, или в копейках с рубля)		Изменение показателя	
	2023 г.	2024 г.	коп., (гр.3 - гр.2)	± % ((3-2) : 2)
3. Рентабельность продаж по чистой прибыли (величина чистой прибыли в каждом рубле выручки). нормальное значение для данной отрасли: 5% и более.	16,5	21,8	+5,3	+31,8

Представленные в таблице показатели рентабельности за последний год имеют положительные значения как следствие прибыльной деятельности Общество с ограниченной ответственностью "ПРЯНОСТИ".

Рентабельность продаж за 2024 год составила 27,9%. При этом имеет место рост рентабельности продаж по сравнению с данным показателем за такой же период прошлого года (+10%).

Показатель рентабельности, рассчитанный как отношение прибыли до процентов к уплате и налогообложения (ЕБИТ) к выручке организации, за период с 01.01.2024 по 31.12.2024 составил 21,8%. То есть в каждом рубле выручки организации содержалось 21,8 коп. прибыли до налогообложения и процентов к уплате.



Далее в таблице представлены три основных показателя, характеризующие рентабельность использования вложенного в предпринимательскую деятельность капитала.

Показатель рентабельности	Значение показателя, %	Расчет показателя
	2024 г.	
Рентабельность собственного капитала (ROE)	69 629,2	Отношение чистой прибыли к средней величине собственного капитала. нормальное значение: не менее 20%.
Рентабельность активов (ROA)	106,6	Отношение чистой прибыли к средней стоимости активов. нормальное значение: 12% и более.
Прибыль на задействованный капитал (ROCE)	626,2	Отношение прибыли до уплаты процентов и налогов (ЕБИТ) к собственному капиталу и долгосрочным обязательствам.

[За последний период] каждый рубль собственного капитала организации обеспечил 696,292 руб. чистой прибыли.

за 2024 год значение рентабельности активов (106,6%) можно характеризовать как полностью укладывающееся в норму.

3.3. Расчет показателей деловой активности (оборачиваемости)

Далее в таблице рассчитаны показатели оборачиваемости ряда активов, характеризующие скорость возврата вложенных в предпринимательскую деятельность средств, а также показатель оборачиваемости кредиторской задолженности при расчетах с поставщиками и подрядчиками.

Показатель оборачиваемости	Значение в днях	Коэфф. 2024 г.
	2024 г.	
Оборачиваемость оборотных средств (отношение средней величины оборотных активов к среднесуточной выручке*; нормальное значение для данной отрасли: 87 и менее дн.)	70	5,2
Оборачиваемость запасов (отношение средней стоимости запасов к среднесуточной себестоимости проданных товаров; нормальное значение для данной отрасли: 17 и менее дн.)	–	–
Оборачиваемость кредиторской задолженности (отношение средней величины кредиторской задолженности к среднесуточной выручке)	32	11,6
Оборачиваемость активов (отношение средней стоимости активов к среднесуточной выручке; нормальное значение для данной отрасли: не более 107 дн.)	75	4,9
Оборачиваемость собственного капитала (отношение средней величины собственного капитала к среднесуточной выручке)	<1	3 197,0

* Приведен расчет показателя в днях. Значение коэффициента равно отношению 365 к значению показателя в днях.

Данные об оборачиваемости активов за последний год свидетельствуют о том, что организация получает выручку, равную сумме всех имеющихся активов за 75 календарных дней.

4. Выводы по результатам анализа

Ниже по качественному признаку обобщены важнейшие показатели финансового положения (по состоянию на 31 декабря 2024 г.) и результаты деятельности Общество с ограниченной ответственностью "ПРЯНОСТИ" за весь рассматриваемый период.

С исключительно хорошей стороны финансовое положение и результаты деятельности организации характеризуют следующие показатели:

- чистые активы превышают уставный капитал;
- чиста прибыль составляет значительный процент от совокупной стоимости активов организации (106,6% за последний год);
- положительная динамика рентабельности продаж (+10 процентных пункта от рентабельности 17,9% за аналогичный период года, предшествующего отчётному);
- за последний год получена прибыль от продаж (8 950 тыс. руб.), причем наблюдалась положительная динамика по сравнению с аналогичным периодом прошлого года (+3 820 тыс. руб.);
- чистая прибыль за 2024 год составила 6 982 тыс. руб. (+2 254 тыс. руб. по сравнению с аналогичным периодом прошлого года);
- рост прибыли до процентов к уплате и налогообложения (ЕБИТ) на рубль выручки организации (+5,3 коп. к 16,5 коп. с рубля выручки за такой же период прошлого года (01.01–31.12.2023)).

Показатели финансового положения организации, имеющие неудовлетворительные значения:

- низкая величина собственного капитала относительно общей величины активов (<1%);
- значение коэффициента обеспеченности собственными оборотными средствами (-0,07) соответствует норме;
- коэффициент текущей (общей) ликвидности ниже принятой нормы;
- отрицательная динамика изменения собственного капитала организации организации при том что, активы Общество с ограниченной ответственностью "ПРЯНОСТИ" увеличились на 654 тыс. руб. (на 10,5%).

Приведенные ниже 3 показателя финансового положения организации имеют критические значения:

- существенно ниже нормального значения коэффициент абсолютной ликвидности;
- коэффициент покрытия инвестиций значительно ниже нормы (доля собственного капитала и долгосрочных обязательств в общей сумме капитала организации составляет 16% (нормальное значение: 75% и более));
- крайне неустойчивое финансовое положение по величине собственных оборотных средств.

Согласно полученным показателям финансовое положение Общество с ограниченной ответственностью "ПРЯНОСТИ" можно оценить как удовлетворительное – основные показатели укладывается в нормативные значения, либо близки к нормативу. Финансовое состояние организации позволяет осуществлять эффективную финансово-хозяйственную деятельность, сохраняя возможность для привлечения необходимых кредитных ресурсов.