

# Пояснительная записка к бухгалтерской отчетности

## 1. Сведения об организации

Наименование юридического лица:

ОБЩЕСТВО С ОГРАНИЧЕННОЙ ОТВЕТСТВЕННОСТЬЮ "ТОРГОВЫЙ ДОМ "ТОВАРИЩ МЯСОФФ""

Идентификационный номер налогоплательщика (ИНН): 9718214887

Код причины постановки на учет (КПП): 771801001

Основным видом деятельности, который является преобладающим и имеет приоритетное значение для организации, является торговля оптовая прочими пищевыми продуктами, не включенными в другие группировки (ОКВЭД 46.38.29).

## 2. Анализ финансового положения ОБЩЕСТВО С ОГРАНИЧЕННОЙ ОТВЕТСТВЕННОСТЬЮ "ТОРГОВЫЙ ДОМ "ТОВАРИЩ МЯСОФФ""

### 2.1. Структура имущества и источники его формирования

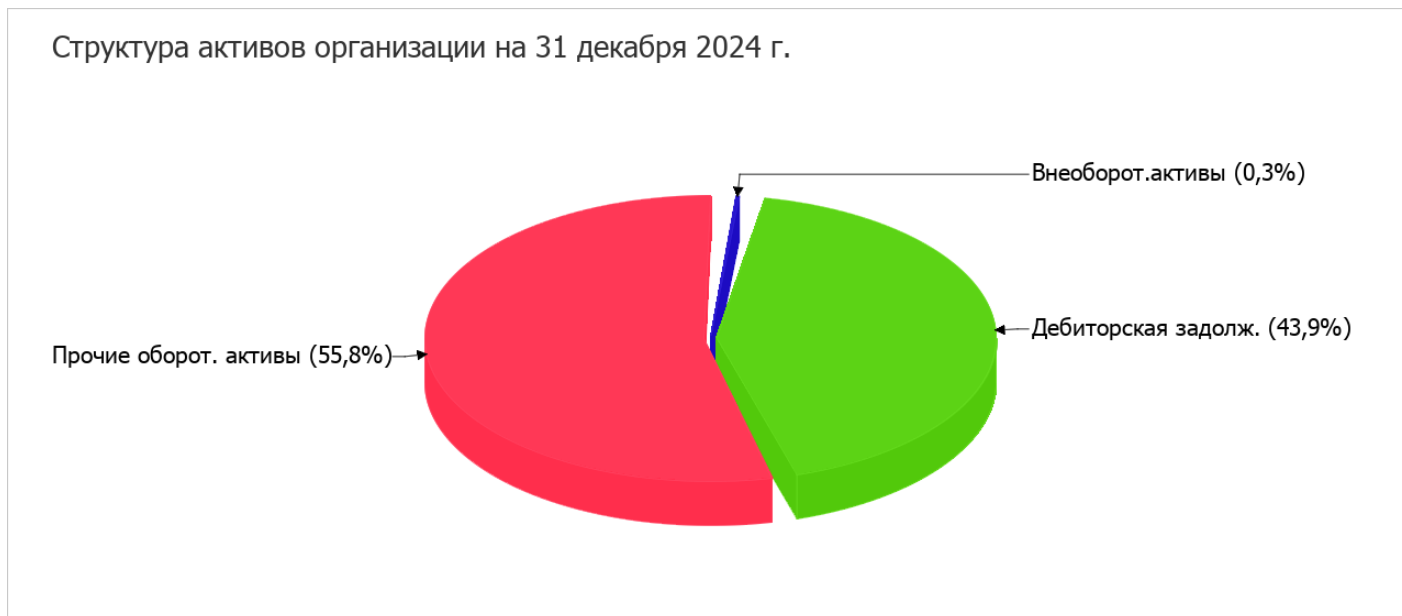
Показатель	Значение показателя				Изменение за анализируемый период	
	в тыс. руб.		в % к валюте баланса		тыс. руб. (гр.3- гр.2)	± % ((гр.3- гр.2) : гр.2)
	31.12.2023	31.12.2024	на начало анализируемого периода (31.12.2023)	на конец анализируемого периода (31.12.2024)		
<b>Актив</b>						
1. Внеоборотные активы	–	579	–	0,3	+579	–
в том числе: основные средства	–	479	–	0,2	+479	–
нематериальные активы	–	100	–	<0,1	+100	–
2. Оборотные, всего	21 161	226 581	100	99,7	+205 420	+10,7 раза
в том числе: запасы	–	–	–	–	–	–
дебиторская задолженность	20 854	99 819	98,5	43,9	+78 965	+4,8 раза
денежные средства и краткосрочные финансовые вложения	284	126 303	1,3	55,6	+126 019	+444,7 раза
<b>Пассив</b>						
1. Собственный капитал	2 377	13 309	11,2	5,9	+10 932	+5,6 раза
Справочно: Чистые активы	2 376	13 309	11,2	5,9	+10 933	+5,6 раза

Показатель	Значение показателя				Изменение за анализируемый период	
	в тыс. руб.		в % к валюте баланса		тыс. руб. (гр.3- гр.2)	± % ((гр.3- гр.2) : гр.2)
	31.12.2023	31.12.2024	на начало анализируемого периода (31.12.2023)	на конец анализируемого периода (31.12.2024)		
2. Долгосрочные обязательства, всего	–	102 090	–	44,9	+102 090	–
в том числе: заемные средства	–	102 090	–	44,9	+102 090	–
3. Краткосрочные обязательства*, всего	18 785	111 761	88,8	49,2	+92 976	+5,9 раза
в том числе: заемные средства	–	–	–	–	–	–
Валюта баланса	21 161	227 160	100	100	+205 999	+10,7 раза

\* Без доходов будущих периодов, возникших в связи с безвозмездным получением имущества и государственной помощи, включенных в собственный капитал.

Активы на последний день анализируемого периода (31.12.2024) характеризуются значительной долей (99,7%) текущих активов и незначительным процентом внеоборотных средств. Активы организации в течение анализируемого периода существенно увеличились (в 10,7 раза). Учитывая значительный рост активов, необходимо отметить, что собственный капитал увеличился в меньшей степени – в 5,6 раза. отстающее увеличение собственного капитала относительно общего изменения активов – фактор негативный.

Структура активов организации в разрезе основных групп представлена ниже на диаграмме:



Рост величины активов организации связан, в первую очередь, с ростом следующих позиций актива бухгалтерского баланса (в скобках указана доля изменения статьи в общей сумме всех положительно изменившихся статей):

- краткосрочные финансовые вложения (за исключением денежных эквивалентов) – 100 000 тыс. руб. (48,5%)
- дебиторская задолженность – 78 965 тыс. руб. (38,3%)
- денежные средства и денежные эквиваленты – 26 019 тыс. руб. (12,6%)

Одновременно, в пассиве баланса наибольший прирост наблюдается по строкам:

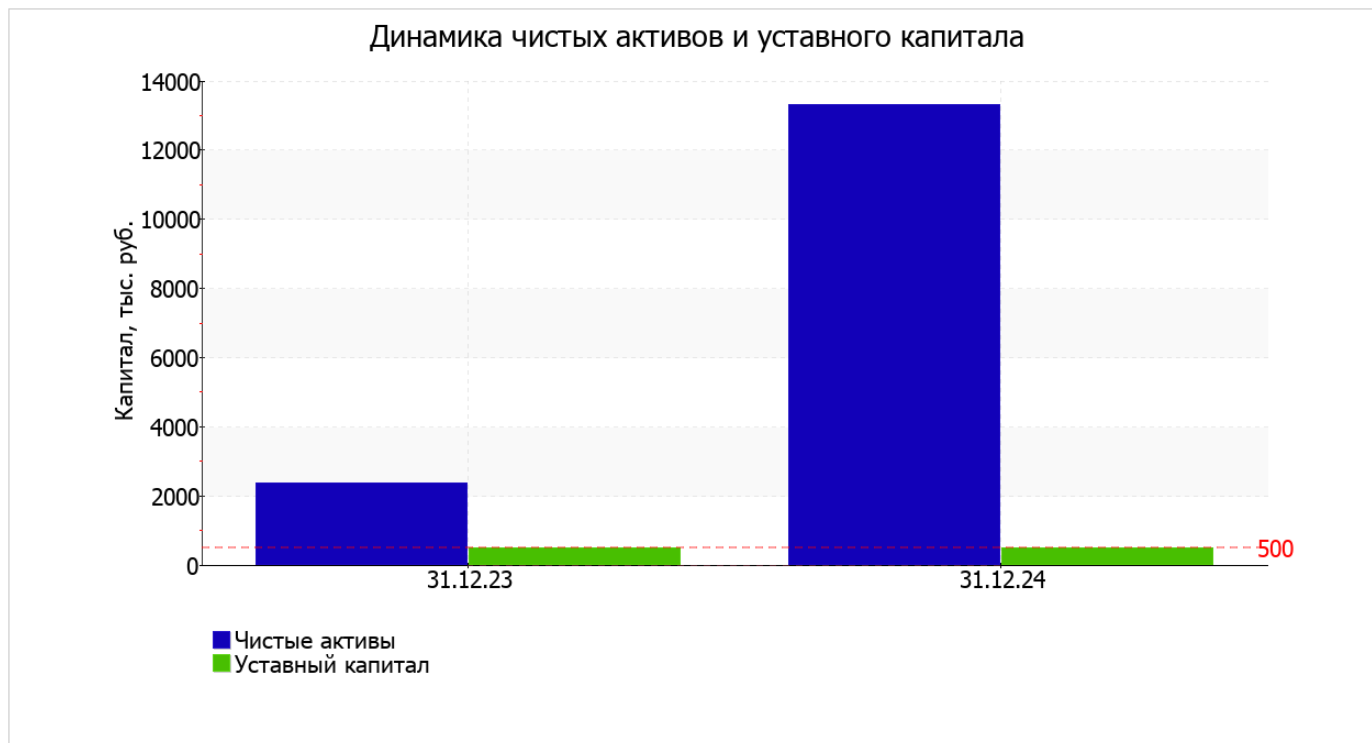
- долгосрочные заемные средства – 102 090 тыс. руб. (49,6%)
- кредиторская задолженность – 92 052 тыс. руб. (44,7%)
- нераспределенная прибыль (непокрытый убыток) – 10 932 тыс. руб. (5,3%)

за весь анализируемый период наблюдался рост собственного капитала в 5,6 раза (до 13 309,0 тыс. руб.).

## 2.2. Чистые активы организации

Показатель	Значение показателя				Изменение	
	в тыс. руб.		в % к валюте баланса		тыс. руб. (гр.3- гр.2)	± % ((гр.3- гр.2) : гр.2)
	31.12.2023	31.12.2024	на начало анализируемого периода (31.12.2023)	на конец анализируемого периода (31.12.2024)		
1. Чистые активы	2 376	13 309	11,2	5,9	+10 933	+5,6 раза
2. Уставный капитал	500	500	2,4	0,2	–	–
3. Превышение чистых активов над уставным капиталом (стр.1-стр.2)	1 876	12 809	8,9	5,6	+10 933	+6,8 раза

Чистые активы организации на последний день анализируемого периода намного (в 26,6 раза) превышают уставный капитал. Такое соотношение положительно характеризует финансовое положение, полностью удовлетворяя требованиям нормативных актов к величине чистых активов организации. Более того, определив текущее состояние показателя, следует отметить увеличение чистых активов в 5,6 раза в течение анализируемого периода. Превышение чистых активов над уставным капиталом и в то же время их увеличение за период говорит о хорошем финансовом положении организации по данному признаку. Наглядное изменение чистых активов и уставного капитала представлено на следующем графике.



## 2.3. Анализ финансовой устойчивости организации

### 2.3.1. Основные показатели финансовой устойчивости организации

Показатель	Значение показателя		Изменение показателя (гр.3-гр.2)	Описание показателя и его нормативное значение
	31.12.2023	31.12.2024		
Коэффициент автономии	0,11	0,06	-0,05	Отношение собственного капитала к общей сумме капитала. нормальное значение: 0,45 и более (оптимальное 0,55-0,7).
Коэффициент обеспеченности собственными оборотными средствами	0,11	0,06	-0,05	Отношение собственных оборотных средств к оборотным активам. нормальное значение: 0,1 и более.
Коэффициент покрытия инвестиций	0,11	0,51	+0,4	Отношение собственного капитала и долгосрочных обязательств к общей сумме капитала. нормальное значение для данной отрасли: 0,65 и более.
Коэффициент маневренности собственного капитала	1	0,96	-0,04	Отношение собственных оборотных средств к источникам собственных средств. нормальное значение: не менее 0,2.
Коэффициент обеспеченности запасов	-	-	-	Отношение собственных оборотных средств к стоимости запасов. нормальное значение: 0,5 и более.
Коэффициент краткосрочной задолженности	1	0,52	-0,48	Отношение краткосрочной задолженности к общей сумме задолженности.

Коэффициент автономии организации по состоянию на 31.12.2024 составил **0,06**. Полученное значение свидетельствует о ее значительной зависимости от кредиторов по причине недостатка собственного капитала. за последний год имело место сильное уменьшение коэффициента автономии – на **0,05**.

Наглядно структура капитала организации представлена ниже на диаграмме:



значение коэффициента обеспеченности собственными оборотными средствами на последний день анализируемого периода составило **0,06**, что значительно (на **0,05**) меньше, чем на первый день анализируемого периода. на последний день анализируемого периода значение коэффициента соответствует норме.

за последний год наблюдалось весьма значительное – с **0,11** до **0,51** (т. е. на **0,4**) – повышение коэффициента покрытия инвестиций. Значение коэффициента на 31 декабря 2024 г. ниже допустимой величины (доля собственного капитала и долгосрочных обязательств в общей сумме капитала организации составляет только **51%**).

Коэффициент краткосрочной задолженности ОБЩЕСТВО С ОГРАНИЧЕННОЙ ОТВЕТСТВЕННОСТЬЮ "ТОРГОВЫЙ ДОМ "ТОВАРИЩ МЯСОФФ"" показывает на практически равное соотношение долгосрочной и краткосрочной задолженности (47,7% и 52,3% соответственно). При этом за год доля долгосрочной задолженности выросла на 47,7%.

## 2.4. Ликвидность

Показатель ликвидности	Значение показателя		Изменение показателя (гр.3 - гр.2)	Расчет, рекомендованное значение
	31.12.2023	31.12.2024		
1. Коэффициент текущей (общей) ликвидности	<b>1,13</b>	<b>2,03</b>	<b>+0,9</b>	Отношение текущих активов к краткосрочным обязательствам. нормальное значение: 1,8 и более.
2. Коэффициент быстрой (промежуточной) ликвидности	<b>1,13</b>	<b>2,02</b>	<b>+0,89</b>	Отношение ликвидных активов к краткосрочным обязательствам. нормальное значение: 0,9 и более.
3. Коэффициент абсолютной ликвидности	<b>0,02</b>	<b>1,13</b>	<b>+1,11</b>	Отношение высоколиквидных активов к краткосрочным обязательствам. нормальное значение: 0,15 и более.

[На конец периода] коэффициент текущей (общей) ликвидности полностью укладывается в норму (2,03 при нормативном значении 1,8). При этом в течение анализируемого периода коэффициент текущей ликвидности вырос на 0,9.

Для коэффициента быстрой ликвидности нормативным значением является 0,9. В данном случае его значение составило 2,02. Это означает, что у ОБЩЕСТВО С ОГРАНИЧЕННОЙ ОТВЕТСТВЕННОСТЬЮ "ТОРГОВЫЙ ДОМ "ТОВАРИЩ МЯСОФФ"" достаточно активов, которые можно в сжатые сроки перевести в денежные средства и погасить краткосрочную кредиторскую задолженность.

Соответствующим норме оказался коэффициент абсолютной ликвидности (1,13 при норме 0,15). При этом за последний год коэффициент абсолютной ликвидности вырос на 1,11.

### 3. Анализ эффективности деятельности организации

#### 3.1. Обзор результатов деятельности

Основные финансовые результаты деятельности ОБЩЕСТВО С ОГРАНИЧЕННОЙ ОТВЕТСТВЕННОСТЬЮ "ТОРГОВЫЙ ДОМ "ТОВАРИЩ МЯСОФФ"" за год приведены ниже в таблице.

Из "Отчета о финансовых результатах" следует, что за весь рассматриваемый период организация получила прибыль от продаж в размере 45 505 тыс. руб., что составляет 8,7% от выручки. По сравнению с аналогичным периодом прошлого года прибыль от продаж выросла на 30 878 тыс. руб., или в 3,1 раза.

По сравнению с прошлым периодом в текущем выросла как выручка от продаж, так и расходы по обычным видам деятельности (на 374 012 и 343 134 тыс. руб. соответственно). Причем в процентном отношении изменение расходов (+249,8%) опережает изменение выручки (+246,1%)

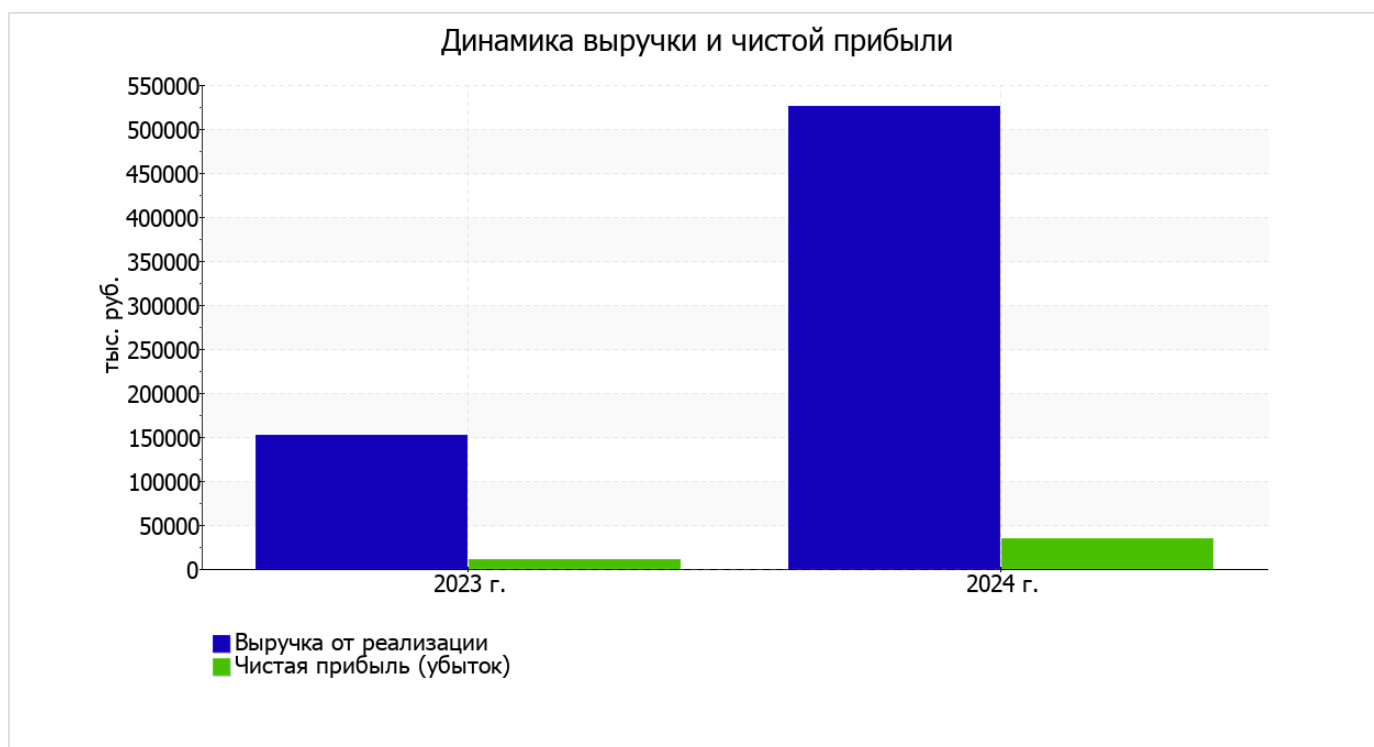
Изучая расходы по обычным видам деятельности, следует отметить, что организация как и в прошлом году не использовала возможность учитывать общехозяйственные расходы в качестве условно-постоянных, включая их ежемесячно в себестоимость производимой продукции (выполняемых работ, оказываемых услуг). Это и обусловило отсутствие показателя "Управленческие расходы" за отчетный период в форме №2.

убыток от прочих операций в течение анализируемого периода составил 2 126 тыс. руб., что на 1 345 тыс. руб. (172,2%) больше, чем убыток за аналогичный период прошлого года.

Показатель	Значение показателя, тыс. руб.		Изменение показателя		Средне-годовая величина, тыс. руб.
	2023 г.	2024 г.	тыс. руб. (гр.3 - гр.2)	± % ((3-2) : 2)	
1. Выручка	151 979	525 991	+374 012	+3,5 раза	338 985
2. Расходы по обычным видам деятельности	137 352	480 486	+343 134	+3,5 раза	308 919
3. Прибыль (убыток) от продаж (1-2)	14 627	45 505	+30 878	+3,1 раза	30 066
4. Прочие доходы и расходы, кроме процентов к уплате	-781	-36	+745	↑	-409
5. ЕВІТ (прибыль до уплаты процентов и налогов) (3+4)	13 846	45 469	+31 623	+3,3 раза	29 658
6. Проценты к уплате	-	2 090	+2 090	-	1 045
7. Налог на прибыль, изменение налоговых активов и прочее	-2 769	-8 735	-5 966	↓	-5 752

Показатель	Значение показателя, тыс. руб.		Изменение показателя		Средне-годовая величина, тыс. руб.
	2023 г.	2024 г.	тыс. руб. (гр.3 - гр.2)	± % ((3-2) : 2)	
8. Чистая прибыль (убыток) (5-6+7)	11 077	34 644	+23 567	+3,1 раза	22 861
Справочно: Совокупный финансовый результат периода	11 077	34 644	+23 567	+3,1 раза	22 861
Изменение за период нераспределенной прибыли (непокрытого убытка) по данным бухгалтерского баланса (измен. стр. 1370)	x	10 932	x	x	x

Изменение выручки наглядно представлено ниже на графике.



### 3.2. Анализ рентабельности

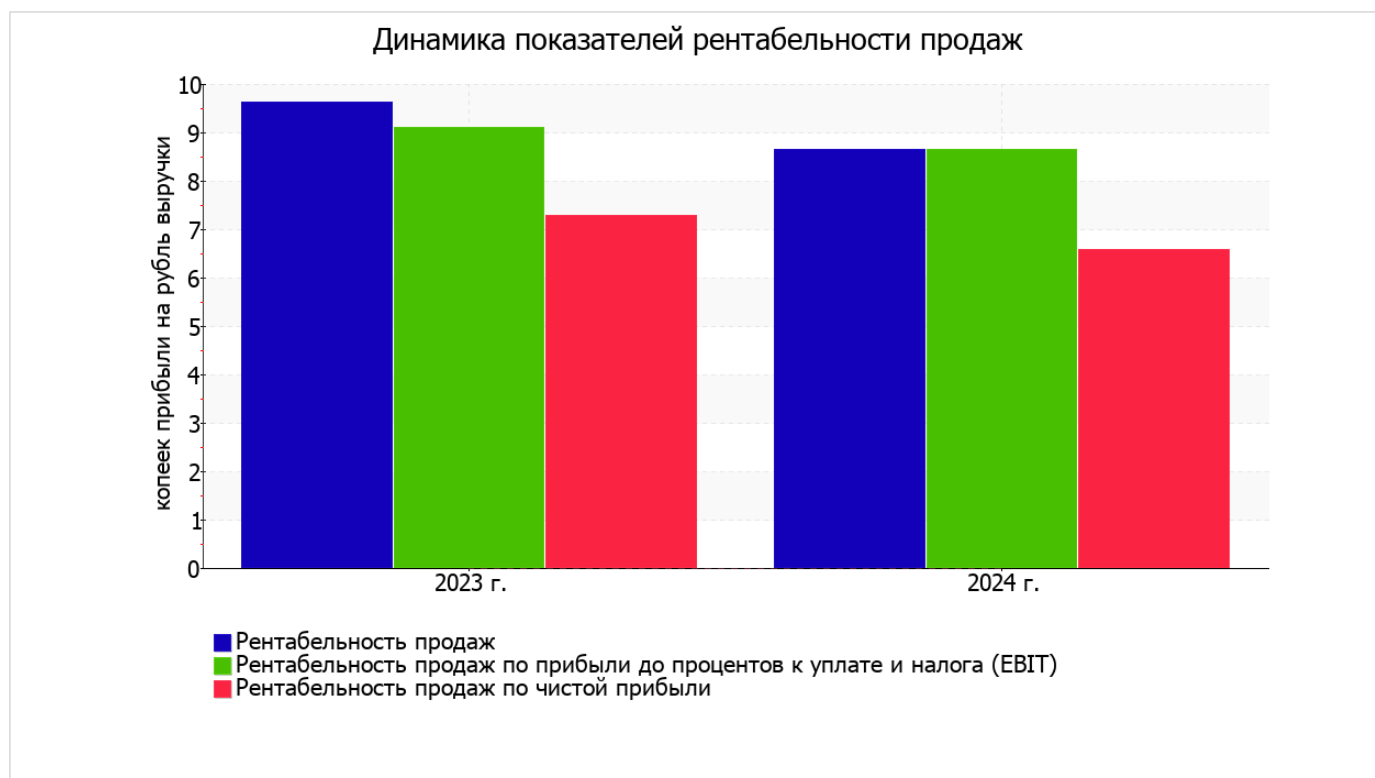
Показатели рентабельности	Значения показателя (в %, или в копейках с рубля)		Изменение показателя	
	2023 г.	2024 г.	коп., (гр.3 - гр.2)	± % ((3-2) : 2)
1. Рентабельность продаж (величина прибыли от продаж в каждом рубле выручки). нормальное значение для данной отрасли: не менее 4%.	9,6	8,7	-0,9	-10,1
2. Рентабельность продаж по ЕВИТ (величина прибыли от продаж до уплаты процентов и налогов в каждом рубле выручки).	9,1	8,6	-0,5	-5,1

Показатели рентабельности	Значения показателя (в %, или в копейках с рубля)		Изменение показателя	
	2023 г.	2024 г.	коп., (гр.3 - гр.2)	± % ((3-2) : 2)
3. Рентабельность продаж по чистой прибыли (величина чистой прибыли в каждом рубле выручки). нормальное значение для данной отрасли: 2% и более.	7,3	6,6	-0,7	-9,6

Представленные в таблице показатели рентабельности за последний год имеют положительные значения как следствие прибыльной деятельности ОБЩЕСТВО С ОГРАНИЧЕННОЙ ОТВЕТСТВЕННОСТЬЮ "ТОРГОВЫЙ ДОМ "ТОВАРИЩ МЯСОФФ".

[За последний период] организация по обычным видам деятельности получила прибыль в размере 8,7 копеек с каждого рубля выручки от реализации. Однако имеет место падение рентабельности продаж по сравнению с данным показателем за такой же период прошлого года (-0,9 коп.).

Показатель рентабельности, рассчитанный как отношение прибыли до процентов к уплате и налогообложения (ЕВИТ) к выручке организации, за 2024 год составил 8,6%. Это значит, что в каждом рубле выручки организации содержалось 8,6 коп. прибыли до налогообложения и процентов к уплате.



Далее в таблице представлены три основных показателя, характеризующие рентабельность использования вложенного в предпринимательскую деятельность капитала.

Показатель рентабельности	Значение показателя, %	Расчет показателя
	2024 г.	
Рентабельность собственного капитала (ROE)	440,5	Отношение чистой прибыли к средней величине собственного капитала. нормальное значение для данной отрасли: 17% и более.
Рентабельность активов (ROA)	27,8	Отношение чистой прибыли к средней стоимости активов. нормальное значение для данной отрасли: не менее 7%.
Прибыль на задействованный капитал (ROCE)	77	Отношение прибыли до уплаты процентов и налогов (ЕБИТ) к собственному капиталу и долгосрочным обязательствам.

[За последний период] каждый рубль собственного капитала организации принес чистую прибыль в размере 4,405 руб.

за 2024 год значение рентабельности активов, равное 27,8%, можно характеризовать как вполне соответствующее нормальному.

### 3.3. Деловая активность (оборачиваемость активов и обязательств)

В следующей таблице рассчитаны показатели оборачиваемости ряда активов, характеризующие скорость возврата вложенных в предпринимательскую деятельность средств, а также показатель оборачиваемости кредиторской задолженности при расчетах с поставщиками и подрядчиками.

Показатель оборачиваемости	Значение в днях	Коэфф. 2024 г.
	2024 г.	
Оборачиваемость оборотных средств (отношение средней величины оборотных активов к среднесуточной выручке*; нормальное значение для данной отрасли: 131 и менее дн.)	86	4,2
Оборачиваемость запасов (отношение средней стоимости запасов к среднесуточной себестоимости проданных товаров; нормальное значение для данной отрасли: 32 и менее дн.)	0	–
Оборачиваемость дебиторской задолженности (отношение средней величины дебиторской задолженности к среднесуточной выручке; нормальное значение для данной отрасли: не более 55 дн.)	42	8,7
Оборачиваемость кредиторской задолженности (отношение средней величины кредиторской задолженности к среднесуточной выручке)	45	8,1
Оборачиваемость активов (отношение средней стоимости активов к среднесуточной выручке; нормальное значение для данной отрасли: 142 и менее дн.)	86	4,2
Оборачиваемость собственного капитала (отношение средней величины собственного капитала к среднесуточной выручке)	5	66,9

\* Приведен расчет показателя в днях. Значение коэффициента равно отношению 365 к значению показателя в днях.

Данные об оборачиваемости активов в течение анализируемого периода свидетельствуют о том, что общество получает выручку, равную сумме всех имеющихся активов за 86 календарных дней.

## 4. Выводы по результатам анализа

Ниже по качественному признаку обобщены важнейшие показатели финансового положения и результаты деятельности ОБЩЕСТВО С ОГРАНИЧЕННОЙ ОТВЕТСТВЕННОСТЬЮ "ТОРГОВЫЙ ДОМ "ТОВАРИЩ МЯСОФФ" за год.

Приведенные ниже 7 показателей финансового положения и результатов деятельности ОБЩЕСТВО С ОГРАНИЧЕННОЙ ОТВЕТСТВЕННОСТЬЮ "ТОРГОВЫЙ ДОМ "ТОВАРИЩ МЯСОФФ" имеют исключительно хорошие значения:

- чистые активы превышают уставный капитал, к тому же они увеличились за анализируемый период;
- полностью соответствует нормативному значению коэффициент быстрой (промежуточной) ликвидности;
- полностью соответствует нормативному значению коэффициент абсолютной ликвидности;
- отличная рентабельность активов (27,8% за последний год);
- абсолютная финансовая устойчивость по величине излишка собственных оборотных средств;
- за последний год получена прибыль от продаж (45 505 тыс. руб.), причем наблюдалась положительная динамика по сравнению с аналогичным периодом прошлого года (+30 878 тыс. руб.);
- чистая прибыль за последний год составила 34 644 тыс. руб. (+23 567 тыс. руб. по сравнению с аналогичным периодом прошлого года).

С негативной стороны финансовое положение и результаты деятельности ОБЩЕСТВО С ОГРАНИЧЕННОЙ ОТВЕТСТВЕННОСТЬЮ "ТОРГОВЫЙ ДОМ "ТОВАРИЩ МЯСОФФ" характеризуют такие показатели:

- низкая величина собственного капитала относительно общей величины активов (6%);
- значение коэффициента обеспеченности собственными оборотными средствами (0,06) соответствует норме;
- значительная отрицательная динамика прибыльности продаж (-0,9 процентных пункта от рентабельности за аналогичный период года, предшествующего отчёту, равной 9,6%);
- отстающее увеличение собственного капитала относительно общего изменения активов организации;
- коэффициент покрытия инвестиций ниже нормы (доля собственного капитала и долгосрочных обязательств составляет только 51% от общего капитала организации).

С хорошей стороны финансовое положение организации характеризуют следующие показатели:

- коэффициент текущей (общей) ликвидности соответствует нормативному значению;
- хорошее соотношение активов по степени ликвидности и обязательств по сроку погашения.

Показателем, имеющим значение на границе норматива, является следующий – незначительное падение прибыли до процентов к уплате и налогообложения (ЕВИТ) на рубль выручки организации (-0,5 коп. от аналогичного показателя рентабельности за аналогичный период прошлого года (01.01–31.12.2023)).

Полученные значения показателей свидетельствуют о хорошем финансовом состоянии организации, ее способности как минимум в краткосрочной перспективе отвечать по своим обязательствам. Организации с подобными финансовыми показателями имеют хорошие возможности для расширения своей деятельности за счет привлечения кредитных ресурсов.

**Пояснения к бухгалтерскому балансу  
и отчету о финансовых результатах (тыс. руб.)**

**1. Нематериальные активы и расходы на научно-исследовательские, опытно-конструкторские и технологические работы (НИОКР)**

**1.1. Наличие и движение нематериальных активов**

с.1

Наименование показателя	Код	Период	На начало года		Изменения за период						На конец периода		
			первоначальная стоимость	накопленная амортизация и убытки от обесценения	Поступило	Выбыло		начислено амортизации	Убыток от обесценения	Переоценка		первоначальная стоимость	накопленная амортизация и убытки от обесценения
						первоначальная стоимость	накопленная амортизация и убытки от обесценения			Первоначальная стоимость	Накопленная амортизация		
Нематериальные активы - всего	5100	за 2024г.	-	-	105	-	-	(4)	-	-	-	105	(4)
	5110	за 2023г.	-	-	-	-	-	-	-	-	-	-	-
в том числе:													
Программы ЭВМ	5101	за 2024г.	-	-	105	-	-	(4)	-	-	-	105	(4)
	5111	за 2023г.	-	-	-	-	-	-	-	-	-	-	-

**1.2. Первоначальная стоимость нематериальных активов, созданных самой организацией**

Наименование показателя	Код	На 31 декабря 2024 г.	На 31 декабря 2023 г.	На 31 декабря 2022 г.
Всего	5120	-	-	-
в том числе:				
	5121	-	-	-



### 1.5. Незаконченные и неоформленные НИОКР и незаконченные операции по приобретению нематериальных активов

Наименование показателя	Код	Период	На начало года	Изменения за период			На конец периода
				затраты за период	списано затрат как не давших положительного результата	принято к учету в качестве нематериальных активов или НИОКР	
Затраты по незаконченным исследованиям и разработкам - всего	5160	за 2024г.	-	-	-	-	-
	5170	за 2023г.	-	-	-	-	-
в том числе:	5161	за 2024г.	-	-	-	-	-
	5171	за 2023г.	-	-	-	-	-
незаконченные операции по приобретению нематериальных активов - всего	5180	за 2024г.	-	199	-	(105)	-
	5190	за 2023г.	-	-	-	-	-
в том числе:	5181	за 2024г.	-	105	-	(105)	-
	5191	за 2023г.	-	-	-	-	-
Право на использование, 1С:Предприятие 8 ПРОФ. Клиентская лицензия на 20 рабочих мест. Электронная п	5182	за 2024г.	-	94	-	-	-
	5192	за 2023г.	-	-	-	-	-

Руководитель \_\_\_\_\_  
(подпись)

**Кочегаров Сергей  
Борисович**  
\_\_\_\_\_  
(расшифровка подписи)

28 марта 2025 г.



**2.2. Незавершенные капитальные вложения**

Наименование показателя	Код	Период	На начало года	Изменения за период			На конец периода
				затраты за период	списано	принято к учету в качестве основных средств или увеличена стоимость	
Незавершенное строительство и незаконченные операции по приобретению, модернизации и т.п. основных средств - всего	5240	за 2024г.	-	479	-	-	479
	5250	за 2023г.	-	-	-	-	-
в том числе:							
FaceStation F2 Биометр.терминал распознавания лица со встр.чит.EM/Mifare/Desfire,iC/iC SE, NFC,BL	5241	за 2024г.	-	479	-	-	479
	5251	за 2023г.	-	-	-	-	-

**2.3. Изменение стоимости основных средств в результате достройки, дооборудования, реконструкции и частичной ликвидации**

Наименование показателя	Код	за 2024г.	за 2023г.
Увеличение стоимости объектов основных средств в результате достройки, дооборудования, реконструкции - всего	5260	-	-
в том числе:			
	5261	-	-
Уменьшение стоимости объектов основных средств в результате частичной ликвидации - всего:	5270	-	-
в том числе:			
	5271	-	-

**2.4. Иное использование основных средств**

Наименование показателя	Код	На 31 декабря 2024 г.	На 31 декабря 2023 г.	На 31 декабря 2022 г.
Переданные в аренду основные средства, числящиеся на балансе	5280	-	-	-
Переданные в аренду основные средства, числящиеся за балансом	5281	-	-	-
Полученные в аренду основные средства, числящиеся на балансе	5282	-	-	-
Полученные в аренду основные средства, числящиеся за балансом	5283	-	-	-
Объекты недвижимости, принятые в эксплуатацию и фактически используемые, находящиеся в процессе государственной регистрации	5284	-	-	-
Основные средства, переведенные на консервацию	5285	-	-	-
Иное использование основных средств (залог и др.)	5286	-	-	-
Балансовая стоимость неамортизируемых основных средств	5287	-	-	-
	5288	-	-	-

Руководитель \_\_\_\_\_  
(подпись)

**Кочегаров Сергей  
Борисович**  
\_\_\_\_\_  
(расшифровка подписи)

28 марта 2025 г.



**3.2. Иное использование финансовых вложений**

Наименование показателя	Код	На 31 декабря 2024 г.	На 31 декабря 2023 г.	На 31 декабря 2022 г.
Финансовые вложения, находящиеся в залоге - всего	5320	-	-	-
в том числе:	5321	-	-	-
Финансовые вложения, переданные третьим лицам (кроме продажи) - всего	5325	-	-	-
в том числе:	5326	-	-	-
Иное использование финансовых вложений	5329	-	-	-

Руководитель \_\_\_\_\_  
(подпись)

**Кочегаров Сергей  
Борисович**  
(расшифровка подписи)

28 марта 2025 г.



**4.2. Запасы в залоге**

Наименование показателя	Код	На 31 декабря 2024 г.	На 31 декабря 2023 г.	На 31 декабря 2022 г.
Запасы, не оплаченные на отчетную дату - всего	5440	-	-	-
в том числе:	5441	-	-	-
Запасы, находящиеся в залоге по договору - всего	5445	-	-	-
в том числе:	5446	-	-	-

Руководитель \_\_\_\_\_  
(подпись)

**Кочегаров Сергей  
Борисович**  
\_\_\_\_\_  
(расшифровка подписи)

28 марта 2025 г.

**5. Дебиторская и кредиторская задолженность**  
**5.1. Наличие и движение дебиторской задолженности**

Наименование показателя	Код	Период	На начало года		Изменения за период								На конец периода		
			учтенная по условиям договора	величина резерва по сомнительным долгам	поступление		выбыло			перевод из долго- в краткосрочную задолженность	перевод из дебиторской в кредиторскую задолженность	перевод из кредиторской в дебиторскую задолженность	учтенная по условиям договора	величина резерва по сомнительным долгам	
					в результате хозяйственных операций (сумма долга по сделке, операции)	причитающиеся проценты, штрафы и иные начисления	погашение	списание на финансовый результат	восстановление резерва						
Долгосрочная дебиторская задолженность - всего	5501	за 2024г.	-	-	-	-	-	-	-	-	-	-	-	-	-
	5521	за 2023г.	-	-	-	-	-	-	-	-	-	-	-	-	-
в том числе:															
Расчеты с покупателями и заказчиками	5502	за 2024г.	-	-	-	-	-	-	-	-	-	-	-	-	-
	5522	за 2023г.	-	-	-	-	-	-	-	-	-	-	-	-	-
Авансы выданные	5503	за 2024г.	-	-	-	-	-	-	-	-	-	-	-	-	-
	5523	за 2023г.	-	-	-	-	-	-	-	-	-	-	-	-	-
Прочая	5504	за 2024г.	-	-	-	-	-	-	-	-	-	-	-	-	-
	5524	за 2023г.	-	-	-	-	-	-	-	-	-	-	-	-	-
	5505	за 2024г.	-	-	-	-	-	-	-	-	-	X	X	-	-
	5525	за 2023г.	-	-	-	-	-	-	-	-	-	X	X	-	-
Краткосрочная дебиторская задолженность - всего	5510	за 2024г.	20 854	-	86 558	-	(7 593)	-	-	-	-	-	-	99 819	-
	5530	за 2023г.	500	-	20 854	-	(500)	-	-	-	-	-	-	20 854	-
в том числе:															
Расчеты с покупателями и заказчиками	5511	за 2024г.	12 607	-	61 360	-	(3 890)	-	-	-	-	-	-	70 277	-
	5531	за 2023г.	-	-	12 607	-	-	-	-	-	-	-	-	12 607	-
Авансы выданные	5512	за 2024г.	6 515	-	19 315	-	(3 322)	-	-	-	-	-	-	22 508	-
	5532	за 2023г.	-	-	6 515	-	-	-	-	-	-	-	-	6 515	-
Прочая	5513	за 2024г.	1 531	-	5 883	-	(380)	-	-	-	-	-	-	7 034	-
	5533	за 2023г.	500	-	1 531	-	(500)	-	-	-	-	-	-	1 531	-
	5514	за 2024г.	-	-	-	-	-	-	-	-	-	X	X	-	-
	5534	за 2023г.	-	-	-	-	-	-	-	-	-	X	X	-	-
Итого	5500	за 2024г.	20 854	-	86 558	-	(7 593)	-	-	-	X	-	-	99 819	-
	5520	за 2023г.	500	-	20 854	-	(500)	-	-	-	X	-	-	20 854	-

## 5.2. Просроченная дебиторская задолженность

Наименование показателя	Код	На 31 декабря 2024 г.		На 31 декабря 2023 г.		На 31 декабря 2022 г.	
		учтенная по условиям договора	балансовая стоимость	учтенная по условиям договора	балансовая стоимость	учтенная по условиям договора	балансовая стоимость
Всего	5540	-	-	-	-	-	-
в том числе:							
расчеты с покупателями и заказчиками	5541	-	-	-	-	-	-
расчеты с поставщиками и заказчиками (в части авансовых платежей, предоплат)	5542	-	-	-	-	-	-
прочая	5543	-	-	-	-	-	-
	5544	-	-	-	-	-	-

## 5.3. Наличие и движение кредиторской задолженности

Наименование показателя	Код	Период	Остаток на начало года	Изменения за период							Остаток на конец периода
				поступление		выбыло		перевод из долго- в краткосрочную задолженность	перевод из дебиторской в кредиторскую задолженность	перевод из кредиторской в дебиторскую задолженность	
				в результате хозяйственных операций (сумма долга по сделке, операции)	причитающиеся проценты, штрафы и иные начисления	погашение	списание на финансовый результат				
Долгосрочная кредиторская задолженность - всего	5551	за 2024г.	-	-	-	-	-	-	-	-	-
	5571	за 2023г.	-	-	-	-	-	-	-	-	-
в том числе:											
кредиты	5552	за 2024г.	-	-	-	-	-	-	-	-	-
	5572	за 2023г.	-	-	-	-	-	-	-	-	-
займы	5553	за 2024г.	-	100 000	-	-	-	-	-	-	100 000
	5573	за 2023г.	-	-	-	-	-	-	-	-	-
прочая	5554	за 2024г.	-	-	-	-	-	-	-	-	-
	5574	за 2023г.	-	-	-	-	-	-	-	-	-
	5555	за 2024г.	-	-	-	-	-	-	X	X	-
	5575	за 2023г.	-	-	-	-	-	-	X	X	-
Краткосрочная кредиторская задолженность - всего	5560	за 2024г.	18 785	98 733	2 090	(6 279)	-	-	-	-	112 927
	5580	за 2023г.	-	18 785	-	(100)	-	-	-	-	18 785
в том числе:											
расчеты с поставщиками и подрядчиками	5561	за 2024г.	15 109	96 618	-	(3 452)	-	-	-	-	108 275
	5581	за 2023г.	-	15 109	-	-	-	-	-	-	15 109
авансы полученные	5562	за 2024г.	1 873	380	-	(1 859)	-	-	-	-	394
	5582	за 2023г.	-	1 873	-	-	-	-	-	-	1 873
расчеты по налогам и взносам	5563	за 2024г.	1 346	367	-	(968)	-	-	-	-	745
	5583	за 2023г.	-	1 346	-	-	-	-	-	-	1 346
кредиты	5564	за 2024г.	-	-	-	-	-	-	-	-	-
	5584	за 2023г.	-	-	-	-	-	-	-	-	-
займы	5565	за 2024г.	-	-	2 090	-	-	-	-	-	2 090
	5585	за 2023г.	-	100	-	(100)	-	-	-	-	-
прочая	5566	за 2024г.	457	966	-	-	-	-	-	-	1 423
	5586	за 2023г.	-	457	-	-	-	-	-	-	457
	5567	за 2024г.	-	-	-	-	-	-	X	X	-
	5587	за 2023г.	-	-	-	-	-	-	X	X	-
Итого	5550	за 2024г.	18 785	98 733	2 090	(6 279)	-	X	-	-	112 927
	5570	за 2023г.	-	18 785	-	(100)	-	X	-	-	18 785

**5.4. Просроченная кредиторская задолженность**

Наименование показателя	Код	На 31 декабря 2024 г.	На 31 декабря 2023 г.	На 31 декабря 2022 г.
Всего	5590	-	-	-
в том числе:				
расчеты с поставщиками и подрядчиками	5591	-	-	-
расчеты с покупателями и заказчиками	5592	-	-	-
прочая задолженность	5593	-	-	-
	5594	-	-	-

Руководитель \_\_\_\_\_  
(подпись)

**Кочегаров Сергей  
Борисович**  
\_\_\_\_\_  
(расшифровка подписи)

28 марта 2025 г.

**6. Затраты на производство (расходы на продажу)\***

Наименование показателя	Код	за 2024г.	за 2023г.
Материальные затраты	5610	435	213
Расходы на оплату труда	5620	14 091	6 917
Отчисления на социальные нужды	5630	4 066	1 996
Амортизация	5640	4	-
Прочие затраты	5650	27 906	12 444
Итого по элементам	5660	46 502	21 570
Фактическая себестоимость проданных товаров	5665	-	-
Изменение остатков (прирост [-]): незавершенного производства, готовой продукции и др.	5670	-	-
Изменение остатков (уменьшение [+]): незавершенного производства, готовой продукции и др.	5680	-	-
Итого расходы по обычным видам деятельности	5600	46 502	21 570

\* - Для организаций, осуществляющих торговую деятельность добавлена строка 5665, учитывающая фактическую себестоимость товаров

Руководитель \_\_\_\_\_  
(подпись)

**Кочегаров Сергей  
Борисович**  
\_\_\_\_\_  
(расшифровка подписи)

28 марта 2025 г.

**7. Оценочные обязательства**

Наименование показателя	Код	Остаток на начало года	Признано	Погашено	Списано как избыточная сумма	Остаток на конец периода
Оценочные обязательства - всего	5700	-	932	(8)	-	924

Руководитель \_\_\_\_\_  
(подпись)

**Кочегаров Сергей  
Борисович**  
(расшифровка подписи)

28 марта 2025 г.

**8. Обеспечения обязательств**

Наименование показателя	Код	На 31 декабря 2024 г.	На 31 декабря 2023 г.	На 31 декабря 2022 г.
Полученные - всего	5800	-	-	-
в том числе:	5801	-	-	-
Выданные - всего	5810	-	-	-
в том числе:	5811	-	-	-

Руководитель \_\_\_\_\_  
(подпись)

**Кочегаров Сергей  
Борисович**  
\_\_\_\_\_  
(расшифровка подписи)

28 марта 2025 г.

**9. Государственная помощь**

Наименование показателя		Код	за 2024г.		за 2023г.	
Получено бюджетных средств - всего		5900		-		-
в том числе:						
на текущие расходы		5901		-		-
на вложения во внеоборотные активы		5905		-		-
			На начало года	Получено за год	Возвращено за год	На конец года
Бюджетные кредиты - всего	за 2024г.	5910	-	-	-	-
	за 2023г.	5920	-	-	-	-
в том числе:						
	за 2024г.	5911	-	-	-	-
	за 2023г.	5921	-	-	-	-

Руководитель \_\_\_\_\_  
(подпись)

**Кочегаров Сергей  
Борисович**  
(расшифровка подписи)

28 марта 2025 г.