

Пояснительная записка к бухгалтерской отчетности

1. Сведения об организации

Наименование юридического лица:

Общество с ограниченной ответственностью "Актив и ресурс"

Идентификационный номер налогоплательщика (ИНН): 7708126500

Код причины постановки на учет (КПП): 773401001

Основным видом деятельности, который является преобладающим и имеет приоритетное значение для организации, является деятельность в области права (ОКВЭД 69.10).

2. Анализ финансового положения

2.1. Структура имущества и источники его формирования

Показатель	Значение показателя				Изменение за анализируемый период	
	в тыс. руб.		в % к валюте баланса		тыс. руб. (гр.3- гр.2)	± % ((гр.3- гр.2) : гр.2)
	31.12.2023	31.12.2024	на начало анализируемого периода (31.12.2023)	на конец анализируемого периода (31.12.2024)		
Актив						
Внеоборотные активы	–	–	–	–	–	–
Оборотные	2 942	3 190	100	100	+248	+8,4
Пассив						
Собственный капитал	2 512	2 864	85,4	89,8	+352	+14
Долгосрочные обязательства	–	–	–	–	–	–
Краткосрочные обязательства	430	326	14,6	10,2	-104	-24,2
Валюта баланса	2 942	3 190	100	100	+248	+8,4

* Без доходов будущих периодов, включенных в собственный капитал.

Соотношение основных качественных групп активов организации на 31 декабря 2024 г. характеризуется отсутствием внеоборотных средств при 100% текущих активов. Активы организации за весь период увеличились на 248 тыс. руб. (на 8,4%). Отмечая увеличение активов, необходимо учесть, что собственный капитал увеличился еще в большей степени – на 14%. опережающее увеличение собственного капитала относительно общего изменения активов – фактор положительный.

На диаграмме ниже наглядно представлено соотношение основных групп активов организации:

Структура активов организации на 31 декабря 2024 г.



Рост активов организации связан с ростом показателя по строке "финансовые и другие оборотные активы" на **298** тыс. руб. (или **100%** вклада в прирост активов).

Одновременно, в пассиве баланса прирост произошел по строке "капитал и резервы" (**+352** тыс. руб., или **100%** вклада в прирост пассивов организации за год).

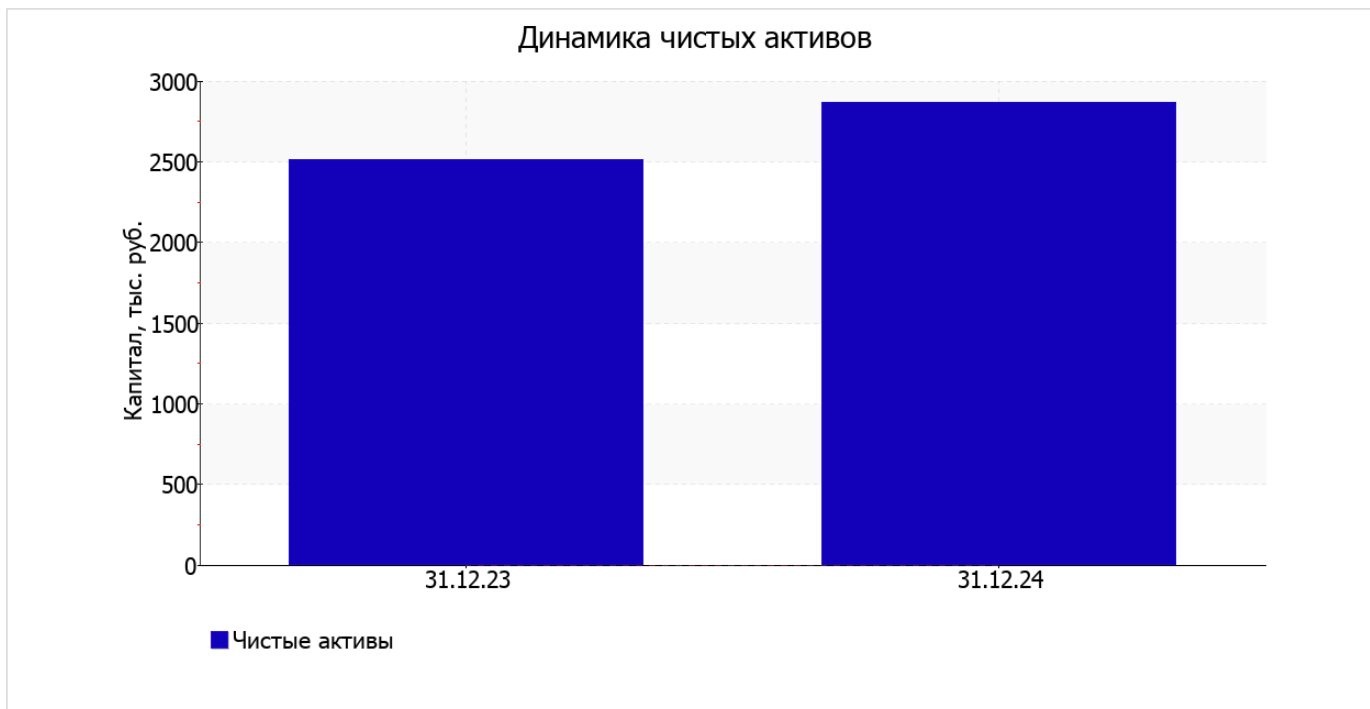
Среди отрицательно изменившихся статей баланса можно выделить "денежные средства и денежные эквиваленты" в активе и "краткосрочная кредиторская задолженность" в пассиве (**-50** тыс. руб. и **-104** тыс. руб. соответственно).

на 31 декабря 2024 г. собственный капитал организации равнялся **2 864,0** тыс. руб., при том что на 31.12.2023 собственный капитал организации был меньше – **2 512,0** тыс. руб. (т.е. рост на **352** тыс. руб., или на **14%**).

2.2. Оценка стоимости чистых активов организации

Показатель	Значение показателя				Изменение	
	в тыс. руб.		в % к валюте баланса		тыс. руб. (гр.3-гр.2)	± % ((гр.3- гр.2) : гр.2)
	31.12.2023	31.12.2024	на начало анализируемого периода (31.12.2023)	на конец анализируемого периода (31.12.2024)		
1. Чистые активы	2 512	2 864	85,4	89,8	+352	+14

Имеющаяся величина чистых активов положительно характеризует финансовое положение, полностью удовлетворяя требованиям нормативных актов к величине чистых активов организации. К тому же, определив текущее состояние показателя, следует отметить увеличение чистых активов на **14%** за весь анализируемый период. Превышение чистых активов над уставным капиталом и в то же время их увеличение за период говорит о хорошем финансовом положении организации по данному признаку. Наглядное изменение чистых активов представлено на следующем графике.



2.3. Анализ финансовой устойчивости организации

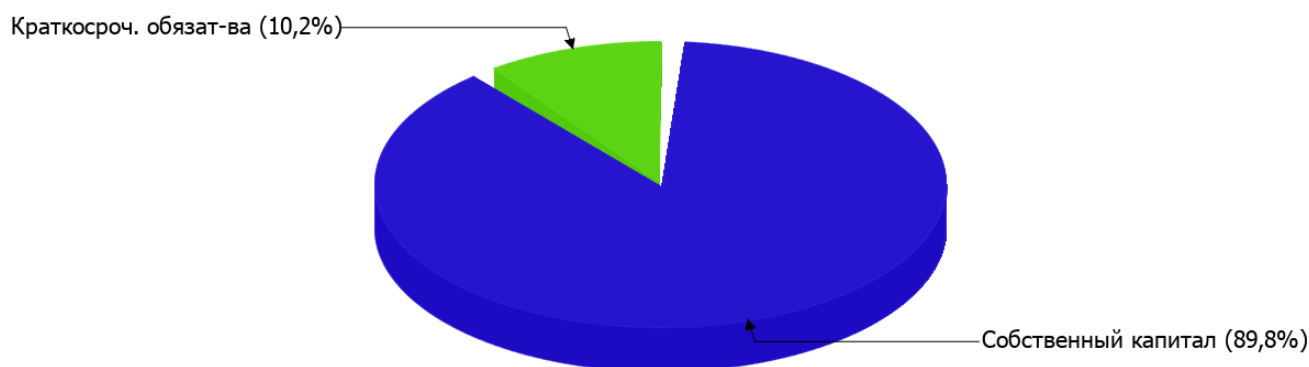
2.3.1. Основные показатели финансовой устойчивости организации

Показатель	Значение показателя		Изменение показателя (гр.3-гр.2)	Описание показателя и его нормативное значение
	31.12.2023	31.12.2024		
Коэффициент автономии	0,85	0,9	+0,05	Отношение собственного капитала к общей сумме капитала. нормальное значение для данной отрасли: 0,5 и более (оптимальное 0,6-0,75).
Коэффициент обеспеченности собственными оборотными средствами	0,85	0,9	+0,05	Отношение собственных оборотных средств к оборотным активам. нормальное значение: не менее 0,1.
Коэффициент покрытия инвестиций	0,85	0,9	+0,05	Отношение собственного капитала и долгосрочных обязательств к общей сумме капитала. нормальное значение: 0,75 и более.
Коэффициент обеспеченности запасов	–	–	–	Отношение собственных оборотных средств к стоимости запасов. нормальное значение: не менее 0,5.
Коэффициент краткосрочной задолженности	1	1	–	Отношение краткосрочной задолженности к общей сумме задолженности.

Коэффициент автономии организации на 31 декабря 2024 г. составил **0,9**. Полученное значение говорит о слишком осторожном отношении Общество с ограниченной ответственностью "Актив и ресурс" к привлечению заемных денежных средств (собственный капитал составляет **90%** в общем капитале организации). за весь рассматриваемый период наблюдалось явное повышение коэффициента автономии на **0,05**.

На диаграмме ниже наглядно представлена структура капитала организации: Следует отметить, что долгосрочные обязательства на диаграмме не отражены, поскольку полностью отсутствуют.

Структура капитала организации на 31 декабря 2024 г.



на последний день анализируемого периода значение коэффициента обеспеченности собственными оборотными средствами составило **0,9**. коэффициент обеспеченности собственными оборотными средствами в течение анализируемого периода возрос на **0,05**. на последний день анализируемого периода значение коэффициента можно характеризовать как исключительно хорошее.

за год имел место рост коэффициента покрытия инвестиций на **0,05** (до **0,9**). Значение коэффициента на 31.12.2024 вполне соответствует норме.

Коэффициент краткосрочной задолженности организации показывает на отсутствие долгосрочной задолженности при 100% краткосрочной.

2.4. Ликвидность

Показатель ликвидности	Значение показателя		Изменение показателя (гр.3 - гр.2)	Расчет, рекомендованное значение
	31.12.2023	31.12.2024		
Коэффициент текущей (общей) ликвидности	6,84	9,79	+2,95	Отношение текущих активов к краткосрочным обязательствам. нормальное значение для данной отрасли: не менее 2,1.
Коэффициент абсолютной ликвидности	0,77	0,86	+0,09	Отношение денежных средств и их эквивалентов к краткосрочным обязательствам. нормальное значение для данной отрасли: 0,3 и более.

[На конец периода] коэффициент текущей ликвидности имеет значение, соответствующее норме (**9,79** при нормативном значении 2,1). [За весь период] коэффициент текущей ликвидности вырос на **2,95**.

При норме 0,3 значение коэффициента абсолютной ликвидности составило **0,86**. [За весь период] коэффициент вырос на **0,09**.

3. Анализ эффективности деятельности организации

3.1. Обзор результатов деятельности

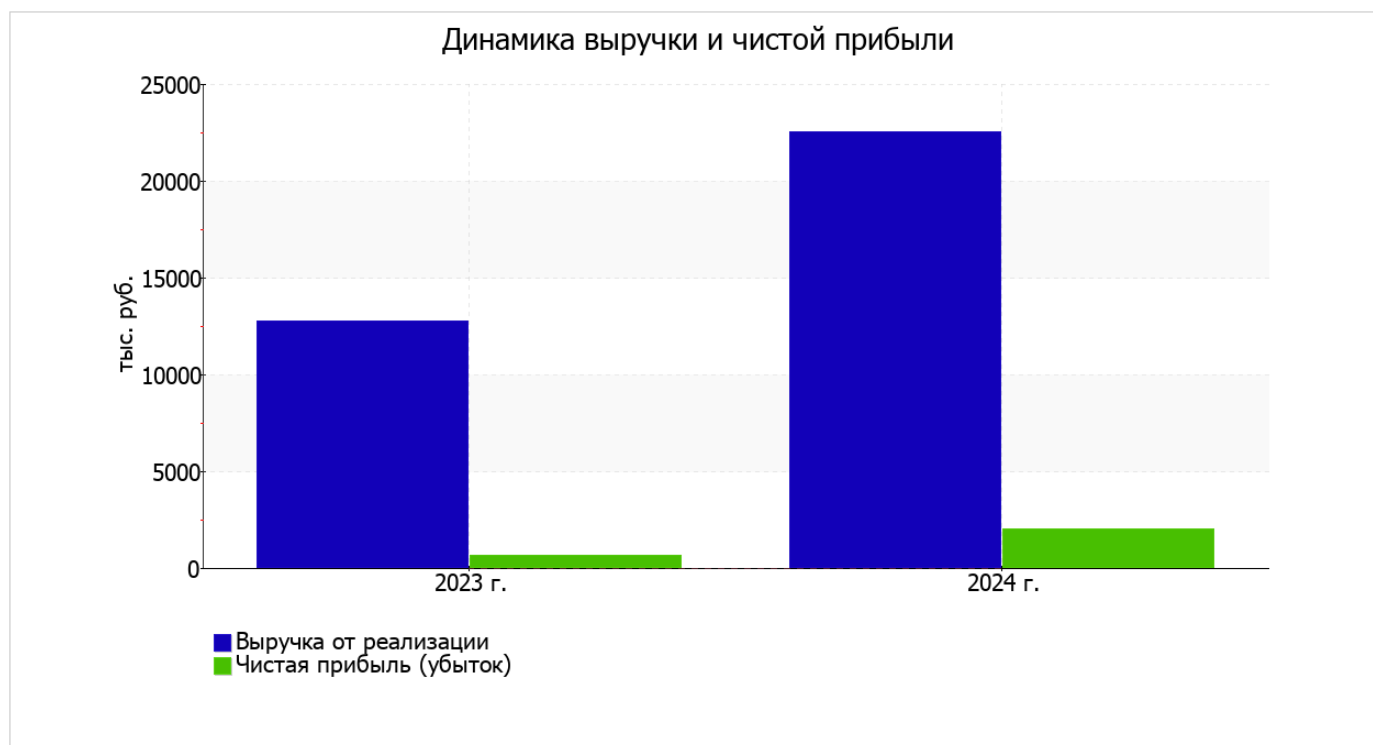
Основные финансовые результаты деятельности Общество с ограниченной ответственностью "Актив и ресурс" за весь анализируемый период приведены ниже в таблице.

По данным "Отчета о финансовых результатах" за последний год организация получила прибыль от продаж в размере 1 786 тыс. руб., что равняется 7,9% от выручки. По сравнению с аналогичным периодом прошлого года прибыль от продаж выросла на 897 тыс. руб., или на 100,9%.

По сравнению с прошлым периодом в текущем выросла как выручка от продаж, так и расходы по обычной деятельности (на 9 758 и 8 861 тыс. руб. соответственно). Причем в процентном отношении изменение выручки (+76,6%) опережает изменение расходов (+74,7%)

Показатель	Значение показателя, тыс. руб.		Изменение показателя		Средне- годовая величина, тыс. руб.
	2023 г.	2024 г.	тыс. руб. (гр.3 - гр.2)	± % ((3-2) : 2)	
1. Выручка	12 745	22 503	+9 758	+76,6	17 624
2. Расходы по обычным видам деятельности	11 856	20 717	+8 861	+74,7	16 287
3. Прибыль (убыток) от продаж (1-2)	889	1 786	+897	+100,9	1 338
4. Прочие доходы и расходы, кроме процентов к уплате	-71	605	+676	↑	267
5. ЕВІТ (прибыль до уплаты процентов и налогов) (3+4)	818	2 391	+1 573	+192,3	1 605
6. Проценты к уплате	-	-	-	-	-
7. Налоги на прибыль (доходы)	137	359	+222	+162	248
8. Чистая прибыль (убыток) (5-6-7)	681	2 032	+1 351	+198,4	1 357

Ниже на графике наглядно представлено изменение выручки и прибыли Общество с ограниченной ответственностью "Актив и ресурс" в течение всего анализируемого периода.



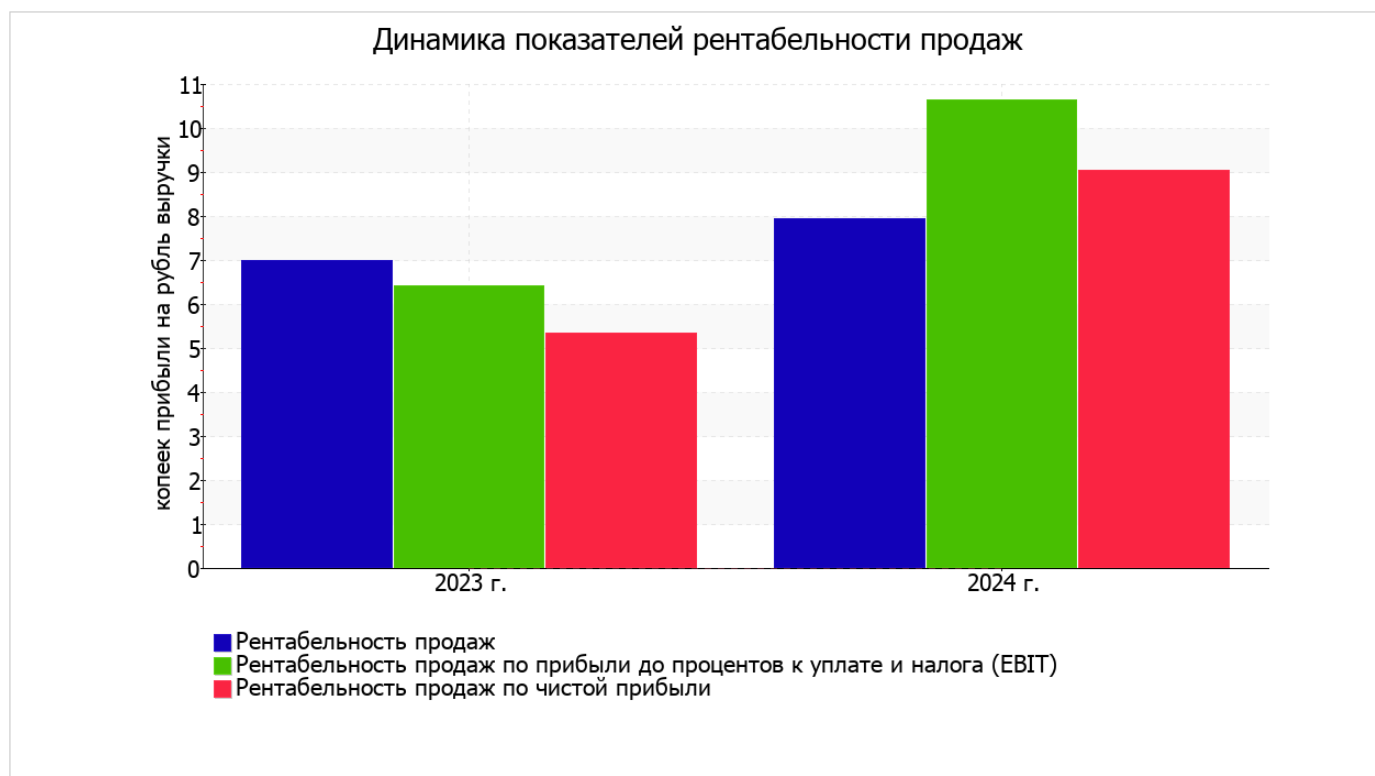
3.2. Анализ рентабельности

Показатели рентабельности	Значения показателя (в %, или в копейках с рубля)		Изменение показателя	
	2023 г.	2024 г.	коп., (гр.3 - гр.2)	± % ((3-2) : 2)
1. Рентабельность продаж (величина прибыли от продаж в каждом рубле выручки). нормальное значение для данной отрасли: 12% и более.	7	7,9	+0,9	+13,8
2. Рентабельность продаж по ЕВІТ (величина прибыли от продаж до уплаты процентов и налогов в каждом рубле выручки).	6,4	10,6	+4,2	+65,5
3. Рентабельность продаж по чистой прибыли (величина чистой прибыли в каждом рубле выручки). нормальное значение: не менее 6%.	5,3	9	+3,7	+69

Представленные в таблице показатели рентабельности за последний год имеют положительные значения как следствие прибыльной деятельности Общество с ограниченной ответственностью "Актив и ресурс".

[За последний период] организация по обычным видам деятельности получила прибыль в размере 7,9 копеек с каждого рубля выручки от реализации. Более того, имеет место положительная динамика рентабельности продаж по сравнению с данным показателем за аналогичный период года, предшествующего отчётному, (+0,9 коп.).

Показатель рентабельности, рассчитанный как отношение прибыли до процентов к уплате и налогообложения (ЕВІТ) к выручке организации, за период 01.01–31.12.2024 составил 10,6%. Это значит, что в каждом рубле выручки Общество с ограниченной ответственностью "Актив и ресурс" содержалось 10,6 коп. прибыли до налогообложения и процентов к уплате.



Рентабельность использования вложенного в предпринимательскую деятельность капитала представлена в следующей таблице.

Показатель рентабельности	Значение показателя, %	Расчет показателя
	2024 г.	
Рентабельность собственного капитала (ROE)	75,4	Отношение чистой прибыли к средней величине собственного капитала. нормальное значение: не менее 20%.
Рентабельность активов (ROA)	66,1	Отношение чистой прибыли к средней стоимости активов. нормальное значение: не менее 12%.
Прибыль на задействованный капитал (ROCE)	88,7	Отношение прибыли до уплаты процентов и налогов (ЕБИТ) к собственному капиталу и долгосрочным обязательствам.

[За последний период] каждый рубль собственного капитала организации обеспечил чистую прибыль в размере 0,754 руб.

за 2024 год значение рентабельности активов, равное 66,1%, можно охарактеризовать как очень хорошее.

3.3. Расчет показателей деловой активности (оборачиваемости)

В следующей таблице рассчитаны показатели оборачиваемости ряда активов, характеризующие скорость возврата вложенных в предпринимательскую деятельность средств, а также показатель оборачиваемости кредиторской задолженности при расчетах с поставщиками и подрядчиками.

Показатель оборачиваемости	Значение в днях	Коэфф. 2024 г.
	2024 г.	
Оборачиваемость оборотных средств (отношение средней величины оборотных активов к среднесуточной выручке*; нормальное значение для данной отрасли: 140 и менее дн.)	50	7,3
Оборачиваемость запасов (отношение средней стоимости запасов к среднесуточной себестоимости проданных товаров; нормальное значение: 4 и менее дн.)	–	–
Оборачиваемость кредиторской задолженности (отношение средней величины кредиторской задолженности к среднесуточной выручке)	6	59,4
Оборачиваемость активов (отношение средней стоимости активов к среднесуточной выручке; нормальное значение для данной отрасли: не более 157 дн.)	50	7,3
Оборачиваемость собственного капитала (отношение средней величины собственного капитала к среднесуточной выручке)	44	8,3

* Приведен расчет показателя в днях. Значение коэффициента равно отношению 365 к значению показателя в днях.

Оборачиваемость активов за весь рассматриваемый период показывает, что организация получает выручку, равную сумме всех имеющихся активов за 50 календарных дней.

4. Выводы по результатам анализа

Ниже по качественному признаку обобщены важнейшие показатели финансового положения (по состоянию на 31 декабря 2024 г.) и результаты деятельности Общество с ограниченной ответственностью "Актив и ресурс" за весь рассматриваемый период.

Анализ выявил следующие показатели, исключительно хорошо характеризующие финансовое положение и результаты деятельности организации:

- чистые активы превышают уставный капитал, при этом за последний год наблюдалось увеличение чистых активов;
- на 31.12.2024 коэффициент обеспеченности собственными оборотными средствами демонстрирует исключительно хорошее значение – 0,9;
- коэффициент текущей (общей) ликвидности полностью соответствует нормальному значению;
- полностью соответствует нормальному значению коэффициент абсолютной ликвидности;
- чиста прибыль составляет значительный процент от совокупной стоимости активов организации (66,1% за последний год);
- рост рентабельности продаж (+0,9 процентных пункта от рентабельности 7% за такой же период прошлого года (01.01–31.12.2023));
- опережающее увеличение собственного капитала относительно общего изменения активов организации;
- коэффициент покрытия инвестиций имеет хорошее значение (доля собственного капитала и долгосрочных обязательств составляет 90% от общего капитала организации);
- абсолютная финансовая устойчивость по величине излишка собственных оборотных средств;
- за последний год получена прибыль от продаж (1 786 тыс. руб.), более того наблюдалась положительная динамика по сравнению с аналогичным периодом прошлого года (+897 тыс. руб.);
- прибыль от финансово-хозяйственной деятельности за 2024 год составила 2 032 тыс. руб. (+1 351 тыс. руб. по сравнению с аналогичным периодом прошлого года);
- рост прибыли до процентов к уплате и налогообложения (ЕВИТ) на рубль выручки организации (+4,2 коп. к 6,4 коп. с рубля выручки за аналогичный период года, предшествующего отчётному).

Положительно финансовое положение организации характеризует следующий показатель – доля собственного капитала неоправданно высока (90%).

Анализ свидетельствует об очень хорошем финансовом состоянии организации, ее способности отвечать по своим обязательствам перед кредиторами. При данных финансовых показателях Общество с ограниченной ответственностью "Актив и ресурс" относится к категории надежных заемщиков и может рассчитывать на получение кредитов.