

Пояснительная записка к бухгалтерской отчетности

1. Сведения об организации

Наименование юридического лица:

Общество с ограниченной ответственностью "Стройпринт"

Идентификационный номер налогоплательщика (ИНН): 7735208174

Код причины постановки на учет (КПП): 773501001

Основным видом деятельности, который является преобладающим и имеет приоритетное значение для организации, является научные исследования и разработки в области естественных и технических наук прочие (ОКВЭД 72.19).

2. Анализ финансового положения Общество с ограниченной ответственностью "Стройпринт"

2.1. Структура имущества и источники его формирования

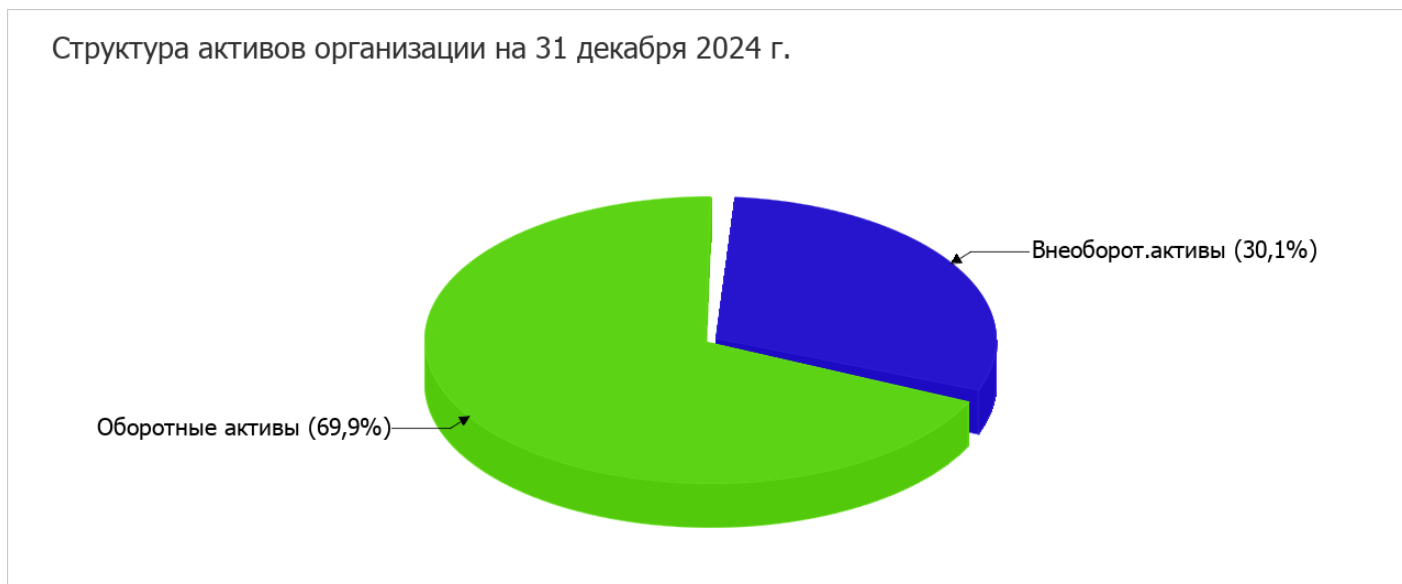
Показатель	Значение показателя				Изменение за анализируемый период	
	в тыс. руб.		в % к валюте баланса		тыс. руб. (гр.3- гр.2)	± % ((гр.3- гр.2) : гр.2)
	31.12.2023	31.12.2024	на начало анализируемого периода (31.12.2023)	на конец анализируемого периода (31.12.2024)		
Актив						
1. Внеоборотные активы	-	305	-	30,1	+305	-
в том числе: основные средства	-	-	-	-	-	-
нематериальные активы	-	305	-	30,1	+305	-
2. Оборотные, всего	-	707	-	69,9	+707	-
в том числе: запасы	-	-	-	-	-	-
дебиторская задолженность	-	-	-	-	-	-
денежные средства и краткосрочные финансовые вложения	-	707	-	69,9	+707	-
Пассив						
1. Собственный капитал	-	998	-	98,6	+998	-
2. Долгосрочные обязательства, всего	-	-	-	-	-	-
в том числе: заемные средства	-	-	-	-	-	-

Показатель	Значение показателя				Изменение за анализируемый период	
	в тыс. руб.		в % к валюте баланса		тыс. руб. (гр.3- гр.2)	± % ((гр.3- гр.2) : гр.2)
	31.12.2023	31.12.2024	на начало анализируемого периода (31.12.2023)	на конец анализируемого периода (31.12.2024)		
3. Краткосрочные обязательства*, всего	–	14	–	1,4	+14	–
в том числе: заемные средства	–	–	–	–	–	–
Валюта баланса	–	1 012	100	100	+1 012	–

* Без доходов будущих периодов, возникших в связи с безвозмездным получением имущества и государственной помощи, включенных в собственный капитал.

Из представленных в первой части таблицы данных видно, что на последний день анализируемого периода в активах организации доля внеоборотных средств составляет 1/3, а текущих активов – 2/3.

Структура активов организации в разрезе основных групп представлена ниже на диаграмме:



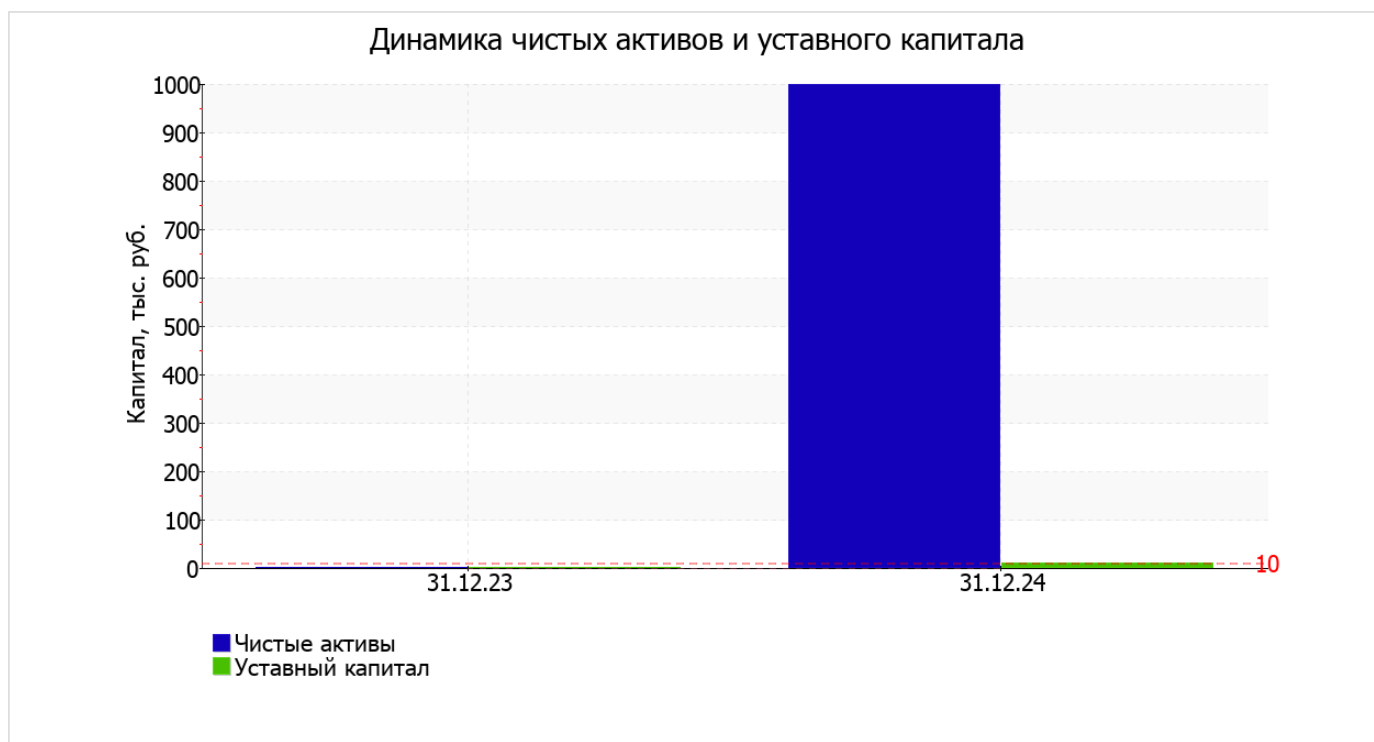
на 31 декабря 2024 г. собственный капитал организации равнялся 998 тыс. руб. собственный капитал организации за последний год возрос на 998 тыс. руб.

2.2. Чистые активы организации

Показатель	Значение показателя				Изменение	
	в тыс. руб.		в % к валюте баланса		тыс. руб. (гр.3- гр.2)	± % ((гр.3- гр.2) : гр.2)
	31.12.2023	31.12.2024	на начало анализируемого периода (31.12.2023)	на конец анализируемого периода (31.12.2024)		
1. Чистые активы	0	998	–	98,6	+998	–
2. Уставный капитал	–	10	–	1	+10	–

Показатель	Значение показателя				Изменение	
	в тыс. руб.		в % к валюте баланса		тыс. руб. (гр.3-гр.2)	± % ((гр.3-гр.2) : гр.2)
	31.12.2023	31.12.2024	на начало анализируемого периода (31.12.2023)	на конец анализируемого периода (31.12.2024)		
3. Превышение чистых активов над уставным капиталом (стр.1-стр.2)	0	988	–	97,6	+988	–

Чистые активы организации на 31 декабря 2024 г. намного (в 99,8 раза) превышают уставный капитал. Такое соотношение положительно характеризует финансовое положение, полностью удовлетворяя требованиям нормативных актов к величине чистых активов организации. Ниже на графике представлено изменение чистых активов и уставного капитала.



2.3. Анализ финансовой устойчивости организации

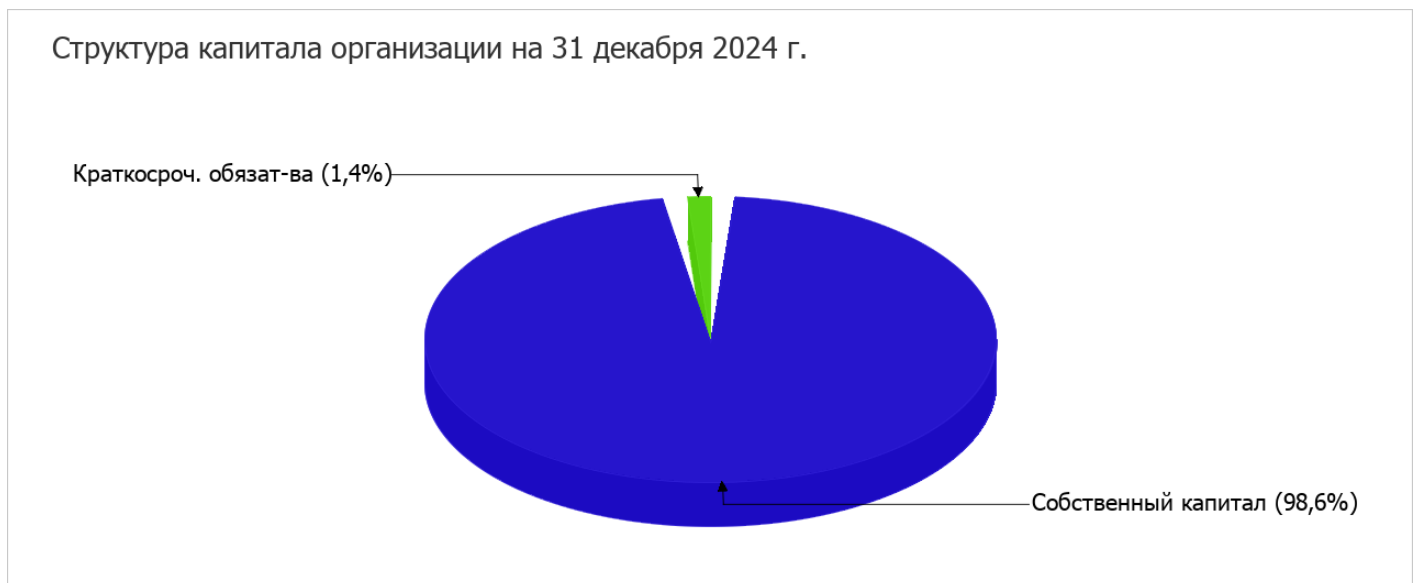
2.3.1. Основные показатели финансовой устойчивости организации

Показатель	Значение показателя		Изменение показателя (гр.3-гр.2)	Описание показателя и его нормативное значение
	31.12.2023	31.12.2024		
Коэффициент автономии	–	0,99	+0,99	Отношение собственного капитала к общей сумме капитала. нормальное значение для данной отрасли: 0,5 и более (оптимальное 0,6-0,75).
Коэффициент обеспеченности собственными оборотными средствами	–	0,98	+0,98	Отношение собственных оборотных средств к оборотным активам. нормальное значение: 0,1 и более.

Показатель	Значение показателя		Изменение показателя (гр.3-гр.2)	Описание показателя и его нормативное значение
	31.12.2023	31.12.2024		
Коэффициент покрытия инвестиций	–	0,99	+0,99	Отношение собственного капитала и долгосрочных обязательств к общей сумме капитала. нормальное значение: не менее 0,75.
Коэффициент маневренности собственного капитала	–	0,69	+0,69	Отношение собственных оборотных средств к источникам собственных средств. нормальное значение: 0,2 и более.(коэффициент не рассчитывается при отрицательном собственном капитале)
Коэффициент обеспеченности запасов	–	–	–	Отношение собственных оборотных средств к стоимости запасов. нормальное значение: 0,5 и более.
Коэффициент краткосрочной задолженности	–	1	+1	Отношение краткосрочной задолженности к общей сумме задолженности.

Коэффициент автономии организации на 31 декабря 2024 г. составил **0,99**. Полученное значение говорит о слишком осторожном отношении Общество с ограниченной ответственностью "Стройпринт" к привлечению заемных денежных средств (собственный капитал составляет **99%** в общем капитале организации). за весь рассматриваемый период коэффициент автономии повысился на **0,99**.

На диаграмме ниже наглядно представлена структура капитала организации: При этом необходимо отметить, что долгосрочные обязательства не нашли отражение на диаграмме ввиду их отсутствия.



на последний день анализируемого периода коэффициент обеспеченности собственными оборотными средствами равнялся **0,98**. в течение анализируемого периода коэффициент обеспеченности собственными оборотными средствами увеличился на **0,98**. на 31.12.2024 значение коэффициента является вполне соответствующее нормальному.

за весь рассматриваемый период произошел рост коэффициента покрытия инвестиций на **0,99** (до **0,99**). Значение коэффициента по состоянию на 31.12.2024 вполне соответствует норме.

Коэффициент краткосрочной задолженности Общество с ограниченной ответственностью "Стройпринт" показывает на отсутствие долгосрочной задолженности при 100% краткосрочной.

2.4. Ликвидность

Показатель ликвидности	Значение показателя		Изменение показателя (гр.3 - гр.2)	Расчет, рекомендованное значение
	31.12.2023	31.12.2024		
1. Коэффициент текущей (общей) ликвидности	–	50,5	+50,5	Отношение текущих активов к краткосрочным обязательствам. нормальное значение: 1,8 и более.
2. Коэффициент быстрой (промежуточной) ликвидности	–	50,5	+50,5	Отношение ликвидных активов к краткосрочным обязательствам. нормальное значение для данной отрасли: не менее 1.
3. Коэффициент абсолютной ликвидности	–	50,5	+50,5	Отношение высоколиквидных активов к краткосрочным обязательствам. нормальное значение для данной отрасли: 0,25 и более.

[На конец периода] при норме 1,8 коэффициент текущей (общей) ликвидности имеет значение 50,5. При этом за последний год коэффициент текущей ликвидности вырос на 50,5.

Значение коэффициента быстрой (промежуточной) ликвидности тоже соответствует норме – 50,5 при норме 1. Это означает, что у Общества с ограниченной ответственностью "Стройпринт" достаточно активов, которые можно в сжатые сроки перевести в денежные средства и погасить краткосрочную кредиторскую задолженность.

Коэффициент абсолютной ликвидности имеет значение, соответствующее норме (50,5). [За весь период] коэффициент абсолютной ликвидности вырос на 50,5.

3. Выводы по результатам анализа

По результатам проведенного анализа выделены и сгруппированы по качественному признаку основные показатели финансового положения и результатов деятельности Общества с ограниченной ответственностью "Стройпринт" за год.

Среди показателей, исключительно хорошо характеризующих финансовое положение организации, можно выделить следующие:

- чистые активы превышают уставный капитал, при этом за весь рассматриваемый период наблюдалось увеличение чистых активов;
- коэффициент обеспеченности собственными оборотными средствами на 31 декабря 2024 г. демонстрирует исключительно хорошее значение, равное 0,98;
- полностью соответствует нормативному значению коэффициент текущей (общей) ликвидности;
- коэффициент быстрой (промежуточной) ликвидности полностью соответствует нормативному значению;
- коэффициент абсолютной ликвидности полностью соответствует нормативному значению;
- коэффициент покрытия инвестиций имеет хорошее значение (доля собственного капитала и долгосрочных обязательств составляет 99% от общего капитала организации);
- абсолютная финансовая устойчивость по величине излишка собственных оборотных средств.

Анализ выявил следующие положительные показатели финансового положения организации:

- доля собственного капитала неоправданно высока (99%);
- хорошее соотношение активов по степени ликвидности и обязательств по сроку погашения.

Среди показателей результатов деятельности Общества с ограниченной ответственностью "Стройпринт", имеющих нормальные или близкие к нормальным значения, можно выделить такие:

- финансовый результат от продаж за последний год равен нулю;
- чистая прибыль равна нулю..

Показателем, негативно характеризующим результаты деятельности организации, является следующий – низкая рентабельность активов (0% за период 01.01–31.12.2024).

Анализ основных показателей свидетельствует о положительном финансовом состоянии Общества с ограниченной ответственностью "Стройпринт", возможности отвечать по своим обязательствам. Финансовое состояние организации позволяют использовать не только внутренние ресурсы, но и привлекать заемные средства.