

Пояснительная записка к бухгалтерской отчетности

1. Сведения об организации

Наименование юридического лица:

ОБЩЕСТВО С ОГРАНИЧЕННОЙ ОТВЕТСТВЕННОСТЬЮ ООО "РУСКАБЕЛЬСНАБ"

Идентификационный номер налогоплательщика (ИНН): 7720515126

Код причины постановки на учет (КПП): 772001001

Основным видом деятельности, который является преобладающим и имеет приоритетное значение для организации, является торговля оптовая производственным электротехническим оборудованием, машинами, аппаратурой и материалами (ОКВЭД 46.69.5).

2. Анализ финансового положения

2.1. Структура имущества и источники его формирования

Показатель	Значение показателя				Изменение за анализируемый период	
	в тыс. руб.		в % к валюте баланса		тыс. руб. (гр.3- гр.2)	± % ((гр.3- гр.2) : гр.2)
	31.12.2023	31.12.2024	на начало анализируемого периода (31.12.2023)	на конец анализируемого периода (31.12.2024)		
Актив						
Внеоборотные активы	-	-	-	-	-	-
Оборотные	23	10	100	100	-13	-56,5
Пассив						
Собственный капитал	23	10	100	100	-13	-56,5
Долгосрочные обязательства	-	-	-	-	-	-
Краткосрочные обязательства	-	-	-	-	-	-
Валюта баланса	23	10	100	100	-13	-56,5

* Без доходов будущих периодов, включенных в собственный капитал.

Активы по состоянию на 31.12.2024 характеризуются отсутствием внеоборотных средств при 100% текущих активов. Активы организации за весь период уменьшились на 13 тыс. руб. (на 56,5%). При этом собственный капитал организации изменился пропорционально активам организации (уменьшился на 13 тыс. руб.).

Снижение активов организации связано со снижением показателя по строке "денежные средства и денежные эквиваленты" на 13 тыс. руб. (или 100% вклада в снижение активов).

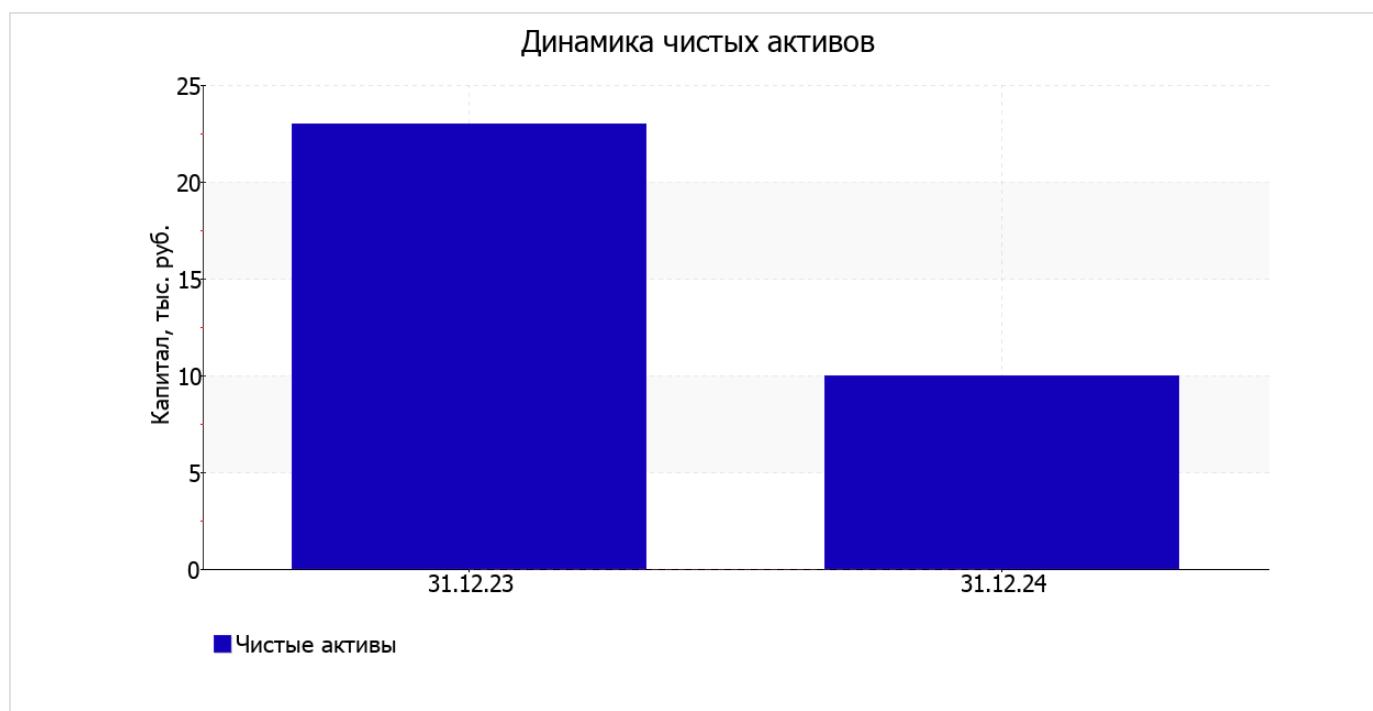
Одновременно, в пассиве баланса снижение произошло по строке "капитал и резервы" (-13 тыс. руб., или 100% вклада в снижение пассивов организации за весь анализируемый период).

на последний день анализируемого периода собственный капитал организации составил 10 тыс. руб., что на 13 тыс. руб., или на 56,5% меньше, чем на первый день анализируемого периода.

2.2. Оценка стоимости чистых активов организации

Показатель	Значение показателя				Изменение	
	в тыс. руб.		в % к валюте баланса		тыс. руб. (гр.3-гр.2)	± % ((гр.3-гр.2) : гр.2)
	31.12.2023	31.12.2024	на начало анализируемого периода (31.12.2023)	на конец анализируемого периода (31.12.2024)		
1. Чистые активы	23	10	100	100	-13	-56,5

Имеющаяся величина чистых активов положительно характеризует финансовое положение, полностью удовлетворяя требованиям нормативных актов к величине чистых активов организации. Однако, определив текущее состояние показателя, необходимо отметить снижение чистых активов на 56,5% за весь анализируемый период. Несмотря на нормальную относительно уставного капитала величину чистых активов, их дальнейшее снижение может привести к ухудшению данного соотношения. Ниже на графике представлено изменение чистых активов организации.



2.3. Анализ финансовой устойчивости организации

2.3.1. Основные показатели финансовой устойчивости организации

Показатель	Значение показателя		Изменение показателя (гр.3-гр.2)	Описание показателя и его нормативное значение
	31.12.2023	31.12.2024		
Коэффициент автономии	1	1	–	Отношение собственного капитала к общей сумме капитала. нормальное значение: не менее 0,45 (оптимальное 0,55-0,7).
Коэффициент обеспеченности собственными оборотными средствами	1	1	–	Отношение собственных оборотных средств к оборотным активам. нормальное значение: 0,1 и более.
Коэффициент покрытия инвестиций	1	1	–	Отношение собственного капитала и долгосрочных обязательств к общей сумме капитала. нормальное значение для данной отрасли: не менее 0,65.
Коэффициент обеспеченности запасов	–	–	–	Отношение собственных оборотных средств к стоимости запасов. нормальное значение: 0,5 и более.
Коэффициент краткосрочной задолженности	–	–	–	Отношение краткосрочной задолженности к общей сумме задолженности.

Коэффициент автономии организации на 31 декабря 2024 г. составил 1. Данный коэффициент характеризует степень зависимости организации от заемного капитала. Полученное здесь значение говорит о неоправданно высокой доли собственного капитала (100%) в общем капитале; организация слишком осторожно относится к привлечению заемных денежных средств. за весь анализируемый период значение коэффициента автономии не изменилось.

коэффициент обеспеченности собственными оборотными средствами в течение анализируемого периода не изменился, оставшись на уровне 1. по состоянию на 31.12.2024 коэффициент демонстрирует вполне соответствующее нормальному значению.

в течение анализируемого периода коэффициент покрытия инвестиций не изменился, оставшись на уровне 1. Значение коэффициента на 31.12.2024 полностью соответствует нормативному значению.

2.4. Ликвидность

Показатель ликвидности	Значение показателя		Изменение показателя (гр.3 - гр.2)	Расчет, рекомендованное значение
	31.12.2023	31.12.2024		
Коэффициент текущей (общей) ликвидности	–	–	–	Отношение текущих активов к краткосрочным обязательствам. нормальное значение: 1,8 и более.
Коэффициент абсолютной ликвидности	–	–	–	Отношение денежных средств и их эквивалентов к краткосрочным обязательствам. нормальное значение: 0,15 и более.

[На конец периода] при норме 1,8 коэффициент текущей (общей) ликвидности имеет значение –. При этом за анализируемый период коэффициент текущей ликвидности не изменился.

Соответствующим норме, как и предыдущий коэффициент, оказался коэффициент абсолютной ликвидности (– при норме 0,15). При этом с начала период коэффициент абсолютной ликвидности не изменился.

3. Анализ эффективности деятельности организации

3.1. Обзор результатов деятельности

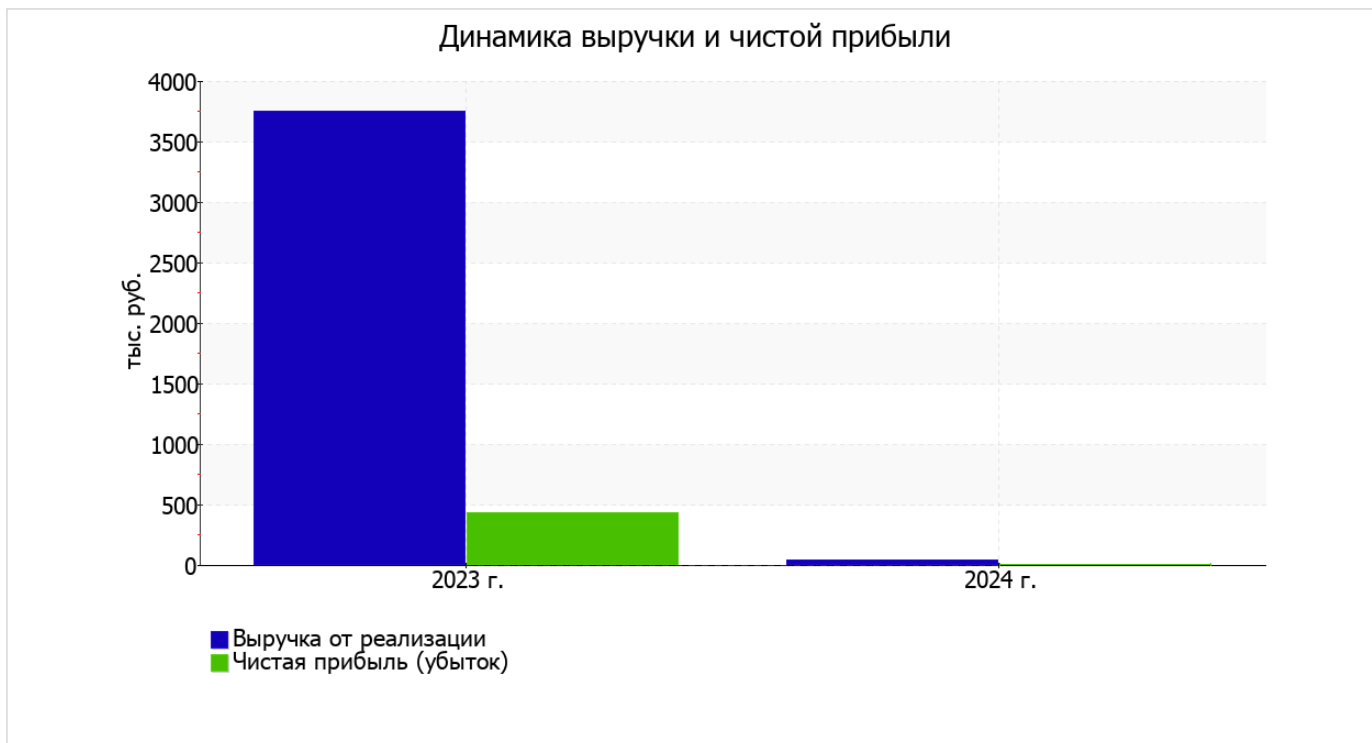
Ниже в таблице приведены основные финансовые результаты деятельности ОБЩЕСТВО С ОГРАНИЧЕННОЙ ОТВЕТСТВЕННОСТЬЮ ООО "РУСКАБЕЛЬСНАБ" за весь анализируемый период и аналогичный период прошлого года.

Как видно из "Отчета о финансовых результатах", в течение анализируемого периода организация получила прибыль от продаж в размере 5 тыс. руб., что равняется 11,1% от выручки. По сравнению с аналогичным периодом прошлого года прибыль от продаж снизилась на 562 тыс. руб., или на 99,1%.

По сравнению с прошлым периодом в текущем уменьшилась как выручка от продаж, так и расходы по обычной деятельности (на 3 703 и 3 141 тыс. руб. соответственно).

Показатель	Значение показателя, тыс. руб.		Изменение показателя		Средне- годовая величина, тыс. руб.
	2023 г.	2024 г.	тыс. руб. (гр.3 - гр.2)	± % ((3-2) : 2)	
1. Выручка	3 748	45	-3 703	-98,8	1 897
2. Расходы по обычным видам деятельности	3 181	40	-3 141	-98,7	1 611
3. Прибыль (убыток) от продаж (1-2)	567	5	-562	-99,1	286
4. Прочие доходы и расходы, кроме процентов к уплате	-27	–	+27	↑	-14
5. ЕВИТ (прибыль до уплаты процентов и налогов) (3+4)	540	5	-535	-99,1	273
6. Проценты к уплате	–	–	–	–	–
7. Налоги на прибыль (доходы)	108	–	-108	-100	54
8. Чистая прибыль (убыток) (5-6-7)	432	5	-427	-98,8	219

Ниже на графике наглядно представлено изменение выручки и прибыли ОБЩЕСТВО С ОГРАНИЧЕННОЙ ОТВЕТСТВЕННОСТЬЮ ООО "РУСКАБЕЛЬСНАБ" в течение всего анализируемого периода.



3.2. Анализ рентабельности

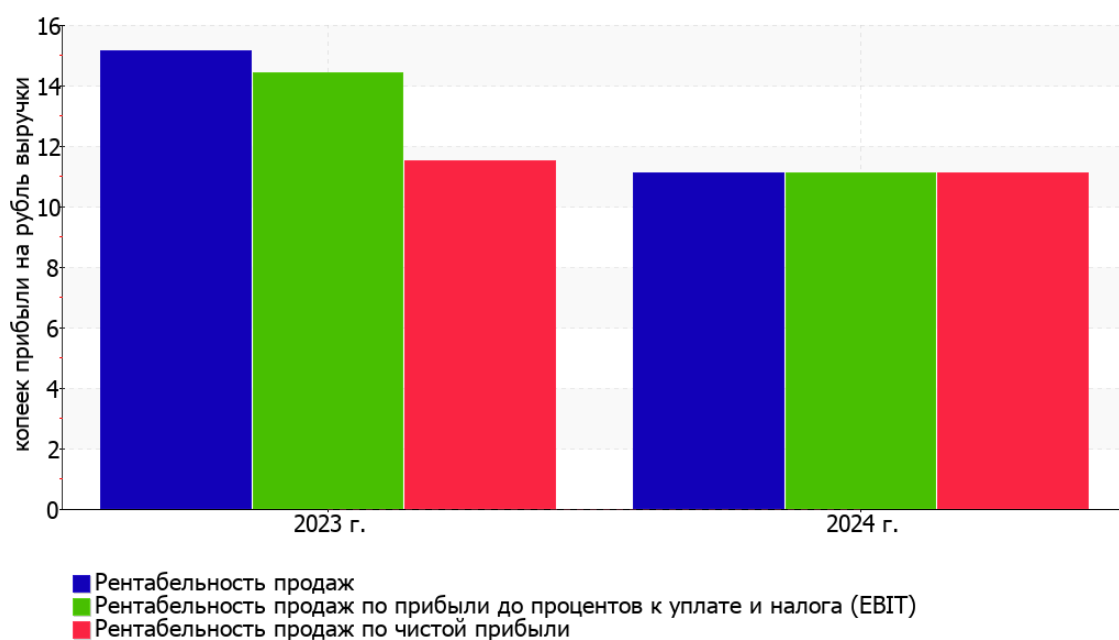
Показатели рентабельности	Значения показателя (в %, или в копейках с рубля)		Изменение показателя	
	2023 г.	2024 г.	коп., (гр.3 - гр.2)	± % ((3-2) : 2)
1. Рентабельность продаж (величина прибыли от продаж в каждом рубле выручки). нормальное значение для данной отрасли: 4% и более.	15,1	11,1	-4	-26,6
2. Рентабельность продаж по ЕВІТ (величина прибыли от продаж до уплаты процентов и налогов в каждом рубле выручки).	14,4	11,1	-3,3	-22,9
3. Рентабельность продаж по чистой прибыли (величина чистой прибыли в каждом рубле выручки). нормальное значение для данной отрасли: не менее 2%.	11,5	11,1	-0,4	-3,6

Все три показателя рентабельности за 2024 год, приведенные в таблице, имеют положительные значения, поскольку организацией получена как прибыль от продаж, так и в целом прибыль от финансово-хозяйственной деятельности за данный период.

[За последний период] организация по обычным видам деятельности получила прибыль в размере **11,1** копеек с каждого рубля выручки от реализации. Однако имеет место падение рентабельности обычных видов деятельности по сравнению с данным показателем за такой же период прошлого года (-4 коп.).

Показатель рентабельности, рассчитанный как отношение прибыли до процентов к уплате и налогообложения (ЕВІТ) к выручке организации, за 2024 год составил **11,1%**. Это значит, что в каждом рубле выручки ОБЩЕСТВО С ОГРАНИЧЕННОЙ ОТВЕТСТВЕННОСТЬЮ ООО "РУСКАБЕЛЬСНАБ" содержалось **11,1** коп. прибыли до налогообложения и процентов к уплате.

Динамика показателей рентабельности продаж



Рентабельность использования вложенного в предпринимательскую деятельность капитала представлена в следующей таблице.

Показатель рентабельности	Значение показателя, %	Расчет показателя
	2024 г.	
Рентабельность собственного капитала (ROE)	30,2	Отношение чистой прибыли к средней величине собственного капитала. нормальное значение для данной отрасли: 17% и более.
Рентабельность активов (ROA)	30,2	Отношение чистой прибыли к средней стоимости активов. нормальное значение для данной отрасли: не менее 7%.
Прибыль на задействованный капитал (ROCE)	30,2	Отношение прибыли до уплаты процентов и налогов (ЕВИТ) к собственному капиталу и долгосрочным обязательствам.

[За последний период] каждый рубль собственного капитала организации принес **0,302** руб. чистой прибыли. за 2024 год значение рентабельности активов, равное **30,2%**, характеризуется как исключительно хорошее.

3.3. Расчет показателей деловой активности (оборачиваемости)

В следующей таблице рассчитаны показатели оборачиваемости ряда активов, характеризующие скорость возврата вложенных в предпринимательскую деятельность денежных средств, а также показатель оборачиваемости кредиторской задолженности при расчетах с поставщиками и подрядчиками.

Показатель оборачиваемости	Значение в днях	Коэфф. 2024 г.
	2024 г.	
Оборачиваемость оборотных средств (отношение средней величины оборотных активов к среднедневной выручке*; нормальное значение для данной отрасли: 131 и менее дн.)	134	2,7
Оборачиваемость запасов (отношение средней стоимости запасов к среднедневной себестоимости проданных товаров; нормальное значение для данной отрасли: не более 32 дн.)	–	–
Оборачиваемость кредиторской задолженности (отношение средней величины кредиторской задолженности к среднедневной выручке)	0	–
Оборачиваемость активов (отношение средней стоимости активов к среднедневной выручке; нормальное значение для данной отрасли: 142 и менее дн.)	134	2,7
Оборачиваемость собственного капитала (отношение средней величины собственного капитала к среднедневной выручке)	134	2,7

* Приведен расчет показателя в днях. Значение коэффициента равно отношению 365 к значению показателя в днях.

Оборачиваемость активов за весь рассматриваемый период показывает, что организация получает выручку, равную сумме всех имеющихся активов за 134 календарных дня.

4. Выводы по результатам анализа

По результатам проведенного анализа выделены и сгруппированы по качественному признаку основные показатели финансового положения (по состоянию на 31 декабря 2024 г.) и результатов деятельности ОБЩЕСТВО С ОГРАНИЧЕННОЙ ОТВЕТСТВЕННОСТЬЮ ООО "РУСКАБЕЛЬСНАБ" за год.

С очень хорошей стороны финансовое положение и результаты деятельности организации характеризуют следующие показатели:

- на последний день анализируемого периода коэффициент обеспеченности собственными оборотными средствами демонстрирует вполне соответствующее нормальному значению – 1;
- отличная рентабельность активов (30,2% за последний год);
- коэффициент покрытия инвестиций полностью соответствует норме (доля собственного капитала и долгосрочных обязательств составляет 100% от общего капитала организации);
- абсолютная финансовая устойчивость по величине излишка собственных оборотных средств.

Среди показателей, положительно характеризующих финансовое положение и результаты деятельности организации, можно выделить такие:

- доля собственного капитала неоправданно высока (100%);
- чистые активы превышают уставный капитал, однако за весь анализируемый период произошло снижение их величины;
- чистая прибыль за 2024 год составила 5 тыс. руб.

Среди отрицательных показателей финансового положения и результатов деятельности организации можно выделить такие:

- значительная отрицательная динамика прибыльности продаж (-4 процентных пункта от рентабельности за аналогичный период года, предшествующего отчетному, равной 15,1%);
- изменение собственного капитала практически равно общему изменению активов организации;
- значительное падение прибыли до процентов к уплате и налогообложения (ЕВIT) на рубль выручки ОБЩЕСТВО С ОГРАНИЧЕННОЙ ОТВЕТСТВЕННОСТЬЮ ООО "РУСКАБЕЛЬСНАБ" (-3,3 коп. от аналогичного показателя рентабельности за такой же период прошлого года).

Показателем, имеющим значение на границе норматива, является следующий – за период 01.01–31.12.2024 получена прибыль от продаж (5 тыс. руб.), но наблюдалась ее отрицательная динамика по сравнению с аналогичным периодом прошлого года (-562 тыс. руб.).

Приведенные выше показатели свидетельствуют об очень хорошем финансовом состоянии организации, ее способности отвечать по своим обязательствам перед кредиторами. При данных финансовых показателях ОБЩЕСТВО С ОГРАНИЧЕННОЙ ОТВЕТСТВЕННОСТЬЮ ООО "РУСКАБЕЛЬСНАБ" относится к категории надежных заемщиков и может рассчитывать на получение кредитов.