

Пояснительная записка к бухгалтерской отчетности

1. Сведения об организации

Наименование юридического лица:

ООО "ЛЕСПИЛ"

Идентификационный номер налогоплательщика (ИНН): 6619007517

Код причины постановки на учет (КПП): 661901001

Основным видом деятельности, который является преобладающим и имеет приоритетное значение для организации, является лесозаготовки (ОКВЭД 02.20).

2. Анализ финансового положения

2.1. Структура имущества и источники его формирования

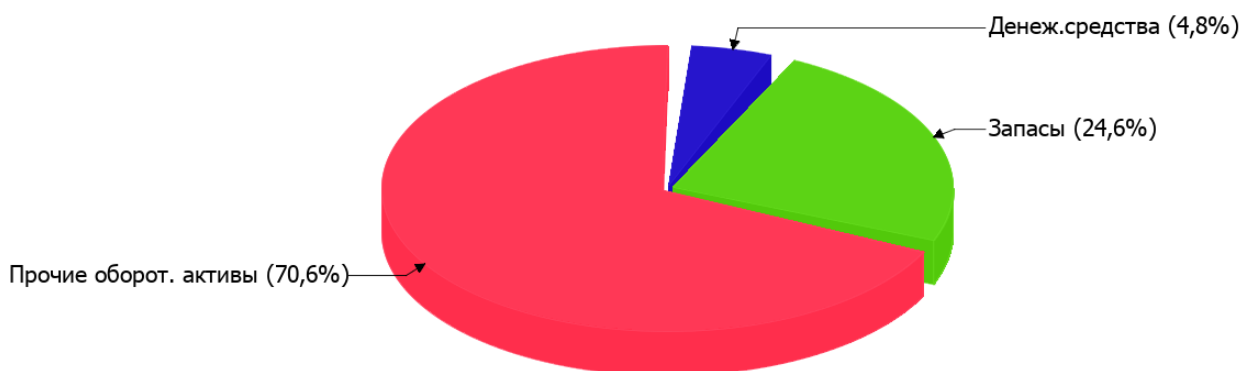
Показатель	Значение показателя				Изменение за анализируемый период	
	в тыс. руб.		в % к валюте баланса		тыс. руб. (гр.3- гр.2)	± % ((гр.3- гр.2) : гр.2)
	31.12.2023	31.12.2024	на начало анализируемого периода (31.12.2023)	на конец анализируемого периода (31.12.2024)		
Актив						
Внеоборотные активы	–	–	–	–	–	–
Оборотные	4 069	10 599	100	100	+6 530	+160,5
Пассив						
Собственный капитал	3 401	4 127	83,6	38,9	+726	+21,3
Долгосрочные обязательства	–	–	–	–	–	–
Краткосрочные обязательства	668	6 472	16,4	61,1	+5 804	+9,7 раза
Валюта баланса	4 069	10 599	100	100	+6 530	+160,5

* Без доходов будущих периодов, включенных в собственный капитал.

Соотношение основных качественных групп активов организации на 31 декабря 2024 г. характеризуется отсутствием внеоборотных средств при 100% текущих активов. Активы организации за весь период существенно увеличились (на 160,5%). Учитывая значительное увеличение активов, необходимо отметить, что собственный капитал увеличился в меньшей степени – на 21,3%. отстающее увеличение собственного капитала относительно общего изменения активов – фактор негативный.

На диаграмме ниже наглядно представлено соотношение основных групп активов организации:

Структура активов организации на 31 декабря 2024 г.



Рост величины активов организации связан с ростом следующих позиций актива бухгалтерского баланса (в скобках указана доля изменения статьи в общей сумме всех положительно изменившихся статей):

- финансовые и другие оборотные активы – 5 676 тыс. руб. (86,9%)
- запасы – 452 тыс. руб. (6,9%)
- денежные средства и денежные эквиваленты – 402 тыс. руб. (6,2%)

Одновременно, в пассиве баланса прирост наблюдается по строкам:

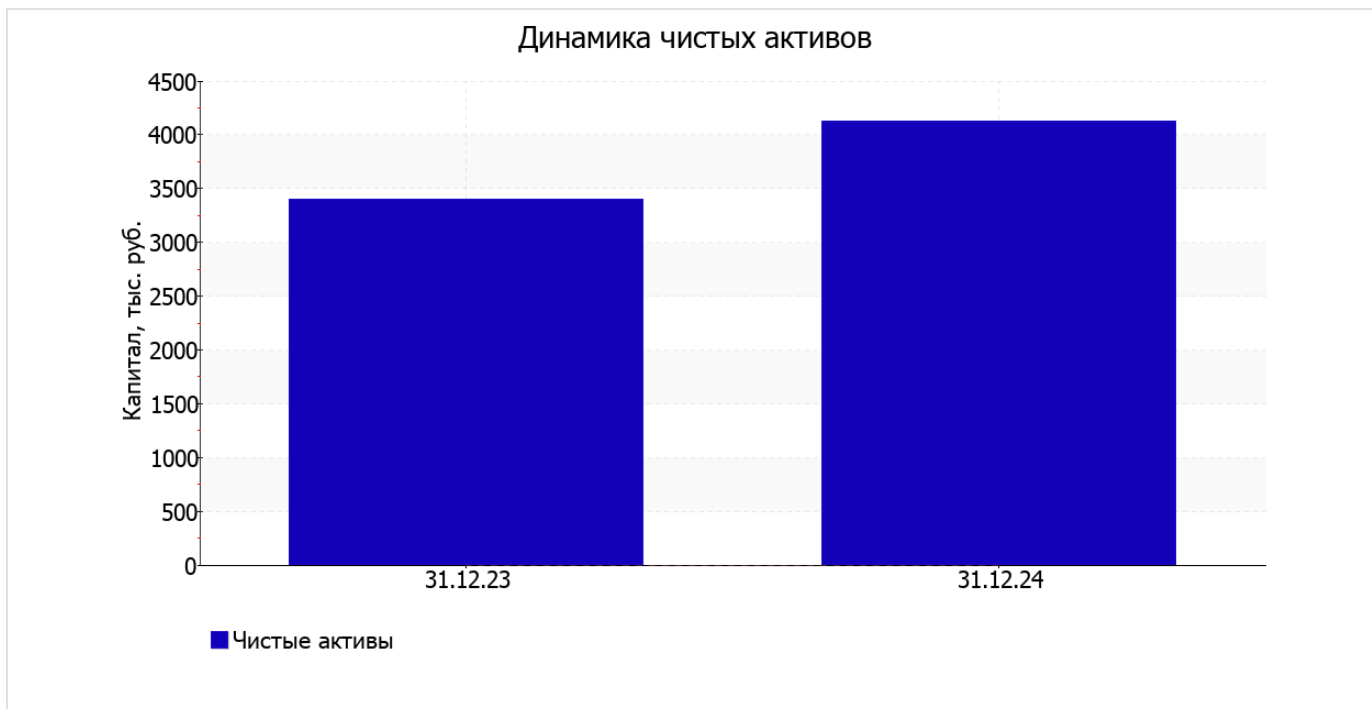
- краткосрочная кредиторская задолженность – 5 804 тыс. руб. (88,9%)
- капитал и резервы – 726 тыс. руб. (11,1%)

С 3 401,0 тыс. руб. до 4 127,0 тыс. руб. (+726 тыс. руб.) вырос собственный капитал организации за последний год.

2.2. Оценка стоимости чистых активов организации

Показатель	Значение показателя				Изменение	
	в тыс. руб.		в % к валюте баланса		тыс. руб. (гр.3-гр.2)	± % ((гр.3-гр.2) : гр.2)
	31.12.2023	31.12.2024	на начало анализируемого периода (31.12.2023)	на конец анализируемого периода (31.12.2024)		
1. Чистые активы	3 401	4 127	83,6	38,9	+726	+21,3

Имеющаяся величина чистых активов положительно характеризует финансовое положение, полностью удовлетворяя требованиям нормативных актов к величине чистых активов организации. Более того, определив текущее состояние показателя, необходимо отметить увеличение чистых активов на 21,3% за весь рассматриваемый период. Превышение чистых активов над уставным капиталом и в то же время их увеличение за период говорит о хорошем финансовом положении организации по данному признаку. Ниже на графике представлено изменение чистых активов организации.



2.3. Анализ финансовой устойчивости организации

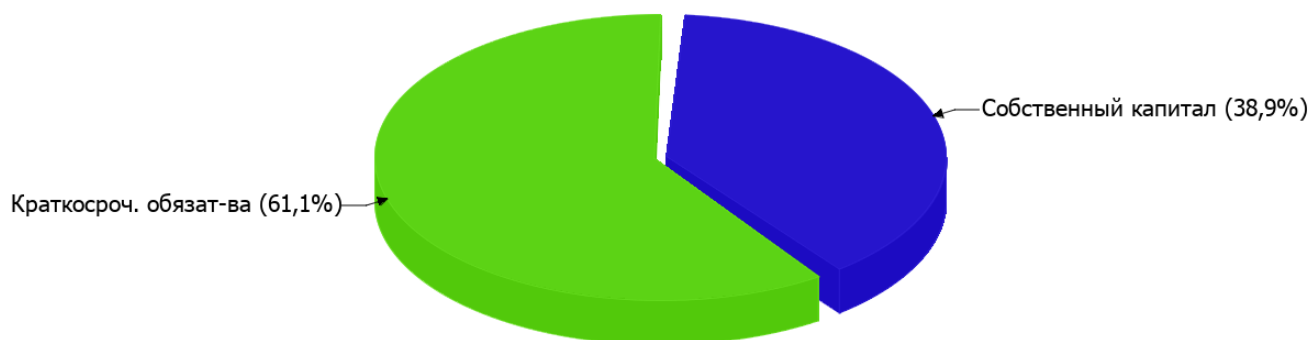
2.3.1. Основные показатели финансовой устойчивости организации

Показатель	Значение показателя		Изменение показателя (гр.3-гр.2)	Описание показателя и его нормативное значение
	31.12.2023	31.12.2024		
Коэффициент автономии	0,84	0,39	-0,45	Отношение собственного капитала к общей сумме капитала. нормальное значение для данной отрасли: 0,5 и более (оптимальное 0,6-0,7).
Коэффициент обеспеченности собственными оборотными средствами	0,84	0,39	-0,45	Отношение собственных оборотных средств к оборотным активам. нормальное значение: 0,1 и более.
Коэффициент покрытия инвестиций	0,84	0,39	-0,45	Отношение собственного капитала и долгосрочных обязательств к общей сумме капитала. нормальное значение: 0,75 и более.
Коэффициент обеспеченности запасов	1,58	1,58	–	Отношение собственных оборотных средств к стоимости запасов. нормальное значение: не менее 0,5.
Коэффициент краткосрочной задолженности	1	1	–	Отношение краткосрочной задолженности к общей сумме задолженности.

Коэффициент автономии организации на последний день анализируемого периода составил **0,39**. Данный коэффициент характеризует степень зависимости организации от заемного капитала. Полученное здесь значение говорит о недостаточной доле собственного капитала (**39%**) в общем капитале организации. в течение анализируемого периода наблюдалось значительное снижение коэффициента автономии – на **0,45**.

Структура капитала организации представлена ниже на диаграмме: Следует отметить, что долгосрочные обязательства на диаграмме не отражены, поскольку полностью отсутствуют.

Структура капитала организации на 31 декабря 2024 г.



за весь анализируемый период коэффициент обеспеченности собственными оборотными средствами снизился с **0,84** до **0,39** (т. е. на **0,45**). на последний день анализируемого периода значение коэффициента является очень хорошим.

за весь анализируемый период отмечено существенное падение коэффициента покрытия инвестиций с **0,84** до **0,39** (т.е. на **0,45**). Значение коэффициента на 31.12.2024 значительно ниже допустимой величины.

коэффициент обеспеченности материальных запасов на 31.12.2024 составил **1,58**. коэффициент обеспеченности материальных запасов в течение анализируемого периода практически не претерпел изменений, увеличившись всего лишь менее чем на **0,01**. на 31 декабря 2024 г. значение коэффициента обеспеченности материальных запасов можно характеризовать как очень хорошее.

Коэффициент краткосрочной задолженности организации показывает на отсутствие долгосрочной задолженности при 100% краткосрочной.

2.4. Ликвидность

Показатель ликвидности	Значение показателя		Изменение показателя (гр.3 - гр.2)	Расчет, рекомендованное значение
	31.12.2023	31.12.2024		
Коэффициент текущей (общей) ликвидности	6,09	1,64	-4,45	Отношение текущих активов к краткосрочным обязательствам. нормальное значение: 1,8 и более.
Коэффициент абсолютной ликвидности	0,16	0,08	-0,08	Отношение денежных средств и их эквивалентов к краткосрочным обязательствам. нормальное значение: 0,15 и более.

[На конец периода] значение коэффициента текущей ликвидности (**1,64**) не соответствует норме. Более того следует отметить отрицательную динамику показателя – за год коэффициент текущей ликвидности снизился на **-4,45**.

Ниже нормы, как и первый коэффициент, оказался коэффициент абсолютной ликвидности (**0,08** при норме 0,15). При этом нужно обратить внимание на имевшее место за весь анализируемый период негативное изменение – коэффициент абсолютной ликвидности снизился на **-0,08**.

3. Анализ эффективности деятельности организации

3.1. Обзор результатов деятельности

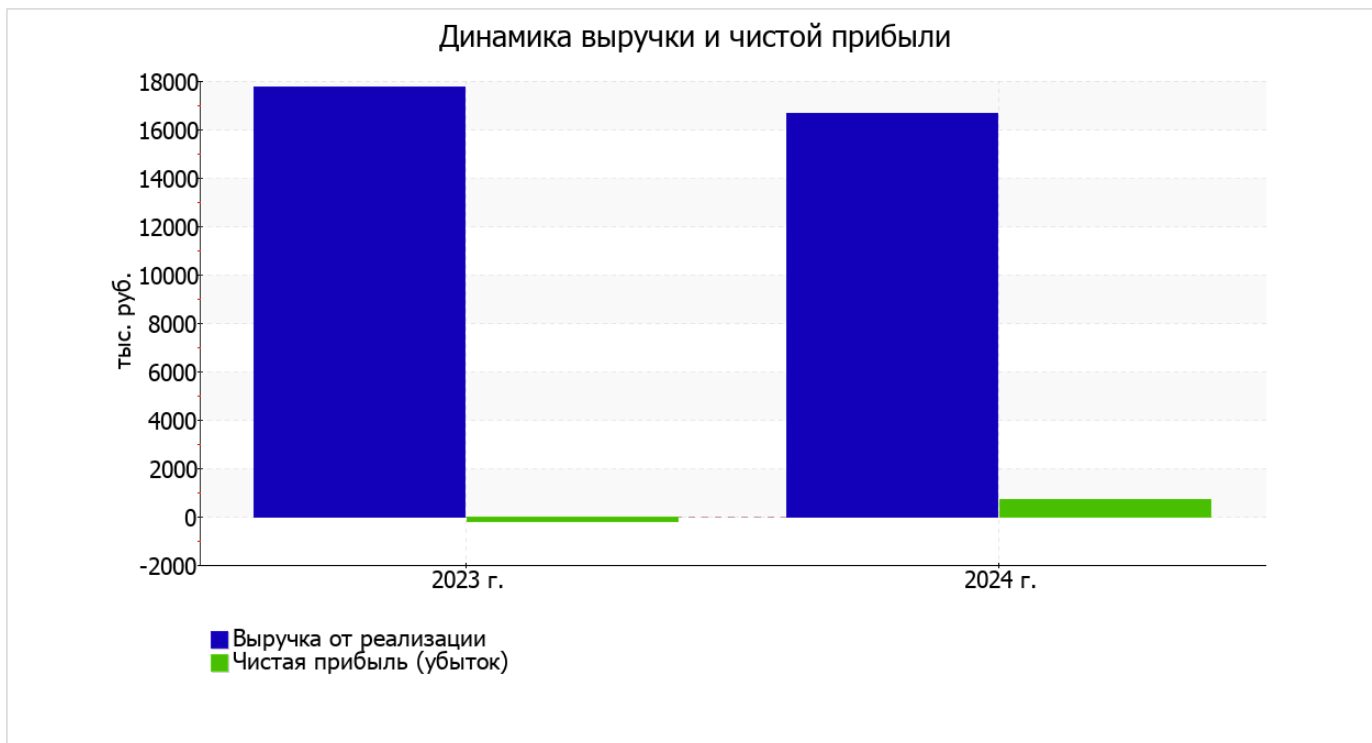
Ниже в таблице приведены основные финансовые результаты деятельности ООО "ЛЕСПИЛ" за весь рассматриваемый период и аналогичный период прошлого года.

Как видно из "Отчета о финансовых результатах", за весь анализируемый период организация получила прибыль от продаж в размере 1 547 тыс. руб., что составило 9,3% от выручки. По сравнению с аналогичным периодом прошлого года прибыль от продаж выросла на 994 тыс. руб., или на 179,7%.

По сравнению с прошлым периодом в текущем снизилась как выручка от продаж, так и расходы по обычной деятельности (на 1 095 и 2 089 тыс. руб. соответственно). Причем в процентном отношении изменение расходов (-12,1%) опережает изменение выручки (-6,2%)

Показатель	Значение показателя, тыс. руб.		Изменение показателя		Средне- годовая величина, тыс. руб.
	2023 г.	2024 г.	тыс. руб. (гр.3 - гр.2)	± % ((3-2) : 2)	
1. Выручка	17 753	16 658	-1 095	-6,2	17 206
2. Расходы по обычным видам деятельности	17 200	15 111	-2 089	-12,1	16 156
3. Прибыль (убыток) от продаж (1-2)	553	1 547	+994	+179,7	1 050
4. Прочие доходы и расходы, кроме процентов к уплате	-177	-339	-162	↓	-258
5. ЕВИТ (прибыль до уплаты процентов и налогов) (3+4)	376	1 208	+832	+3,2 раза	792
6. Проценты к уплате	–	–	–	–	–
7. Налоги на прибыль (доходы)	558	485	-73	-13,1	522
8. Чистая прибыль (убыток) (5-6-7)	-182	723	+905	↑	271

Изменение выручки наглядно представлено ниже на графике.



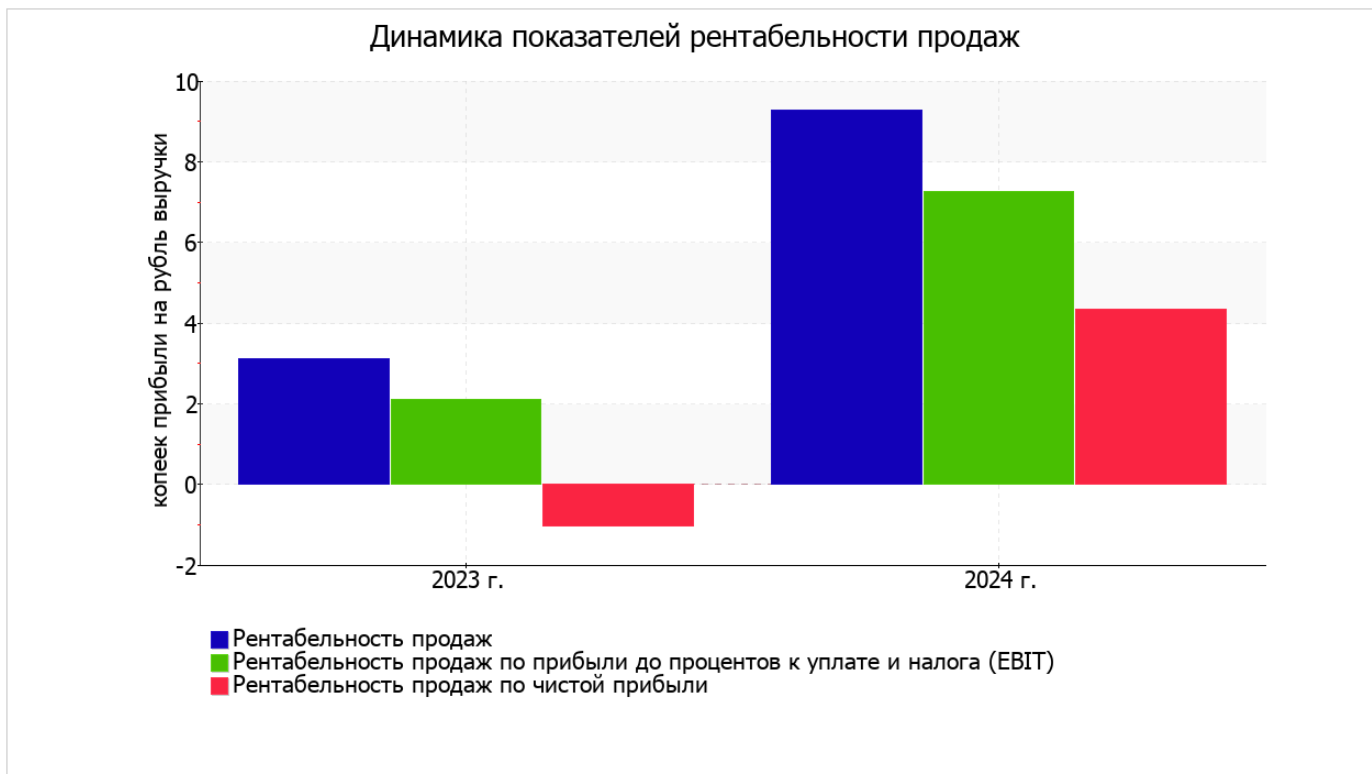
3.2. Анализ рентабельности

Показатели рентабельности	Значения показателя (в %, или в копейках с рубля)		Изменение показателя	
	2023 г.	2024 г.	коп., (гр.3 - гр.2)	± % ((3-2) : 2)
1. Рентабельность продаж (величина прибыли от продаж в каждом рубле выручки). нормальное значение для данной отрасли: 8% и более.	3,1	9,3	+6,2	+198,1
2. Рентабельность продаж по ЕВИТ (величина прибыли от продаж до уплаты процентов и налогов в каждом рубле выручки).	2,1	7,3	+5,2	+3,4 раза
3. Рентабельность продаж по чистой прибыли (величина чистой прибыли в каждом рубле выручки). нормальное значение для данной отрасли: не менее 5%.	-1	4,3	+5,3	↑

[За последний период] организация получила прибыль как от продаж, так и в целом от финансово-хозяйственной деятельности, что и обусловило положительные значения всех трех представленных в таблице показателей рентабельности.

прибыль от продаж в анализируемом периоде составляет 9,3% от полученной выручки. При этом имеет место положительная динамика рентабельности обычных видов деятельности по сравнению с данным показателем за аналогичный период года, предшествующего отчетному, (+6,2%).

Рентабельность, рассчитанная как отношение прибыли до налогообложения и процентных расходов (ЕВИТ) к выручке организации, за 2024 год составила 7,3%. Это значит, что в каждом рубле выручки ООО "ЛЕСПИЛ" содержалось 7,3 коп. прибыли до налогообложения и процентов к уплате.



В следующей таблице представлена рентабельность использования вложенного в предпринимательскую деятельность капитала.

Показатель рентабельности	Значение показателя, %	Расчет показателя
	2024 г.	
Рентабельность собственного капитала (ROE)	19,2	Отношение чистой прибыли к средней величине собственного капитала. нормальное значение: 20% и более.
Рентабельность активов (ROA)	9,8	Отношение чистой прибыли к средней стоимости активов. нормальное значение для данной отрасли: 8% и более.
Прибыль на задействованный капитал (ROCE)	32	Отношение прибыли до уплаты процентов и налогов (ЕБИТ) к собственному капиталу и долгосрочным обязательствам.

[За последний период] каждый рубль собственного капитала организации обеспечил чистую прибыль в размере **0,192 руб.**

за 2024 год рентабельность активов вполне укладывается в норму (**9,8%**).

3.3. Расчет показателей деловой активности (оборачиваемости)

Далее в таблице рассчитаны показатели оборачиваемости ряда активов, характеризующие скорость возврата вложенных в предпринимательскую деятельность средств, а также показатель оборачиваемости кредиторской задолженности при расчетах с поставщиками и подрядчиками.

Показатель оборачиваемости	Значение в днях	Коэфф. 2024 г.
	2024 г.	
Оборачиваемость оборотных средств (отношение средней величины оборотных активов к среднедневной выручке*; нормальное значение для данной отрасли: не более 176 дн.)	161	2,3
Оборачиваемость запасов (отношение средней стоимости запасов к среднедневной себестоимости проданных товаров; нормальное значение для данной отрасли: не более 34 дн.)	–	–
Оборачиваемость кредиторской задолженности (отношение средней величины кредиторской задолженности к среднедневной выручке)	78	4,7
Оборачиваемость активов (отношение средней стоимости активов к среднедневной выручке; нормальное значение для данной отрасли: не более 254 дн.)	161	2,3
Оборачиваемость собственного капитала (отношение средней величины собственного капитала к среднедневной выручке)	83	4,4

* Приведен расчет показателя в днях. Значение коэффициента равно отношению 365 к значению показателя в днях.

Оборачиваемость активов за последний год показывает, что организация получает выручку, равную сумме всех имеющихся активов за 161 календарный день.

4. Выводы по результатам анализа

По результатам проведенного анализа выделены и сгруппированы по качественному признаку основные показатели финансового положения (по состоянию на 31.12.2024) и результатов деятельности ООО "ЛЕСПИЛ" за последний год.

Показатели финансового положения и результатов деятельности организации, имеющие исключительно хорошие значения:

- чистые активы превышают уставный капитал, к тому же они увеличились за анализируемый период;
- коэффициент обеспеченности собственными оборотными средствами на последний день анализируемого периода (31.12.2024) демонстрирует исключительно хорошее значение, равное **0,39**;
- рост рентабельности продаж (**+6,2** процентных пункта от рентабельности **3,1%** за аналогичный период года, предшествующего отчетному);
- абсолютная финансовая устойчивость по величине излишка собственных оборотных средств;
- за последний год получена прибыль от продаж (**1 547** тыс. руб.), более того наблюдалась положительная динамика по сравнению с аналогичным периодом прошлого года (**+994** тыс. руб.);
- прибыль от финансово-хозяйственной деятельности за период с 01.01.2024 по 31.12.2024 составила **723** тыс. руб. (**+905** тыс. руб. по сравнению с аналогичным периодом прошлого года);
- рост прибыли до процентов к уплате и налогообложения (ЕБИТ) на рубль выручки организации (**+5,2** коп. к **2,1** коп. с рубля выручки за аналогичный период года, предшествующего отчетному).

Показатели финансового положения организации, имеющие неудовлетворительные значения:

- низкая величина собственного капитала относительно общей величины активов (**39%**);
- не укладывается в нормативное значение коэффициент текущей (общей) ликвидности;
- ниже принятой нормы коэффициент абсолютной ликвидности;
- отстающее увеличение собственного капитала относительно общего изменения активов организации.

Положительно характеризующим результаты деятельности организации показателем является следующий – чистая прибыль составляет существенный процент от совокупной стоимости активов организации (**9,8%** за последний год).

В ходе анализа был получен лишь один показатель, имеющий критическое значение – коэффициент покрытия инвестиций значительно ниже нормы (доля собственного капитала и долгосрочных обязательств в общей сумме капитала организации составляет **39%** (нормальное значение: 75% и более).

В соответствии с полученными показателями финансовое положение ООО "ЛЕСПИЛ" можно оценить как удовлетворительное – основные показатели укладываются в норматив или близки к нему. Финансовое состояние организации позволяет осуществлять эффективную финансово-хозяйственную деятельность, сохраняя возможность для привлечения необходимых кредитных ресурсов.