

Пояснительная записка к бухгалтерской отчетности

1. Сведения об организации

Наименование юридического лица:

ООО "АВТОРЕАЛ"

Идентификационный номер налогоплательщика (ИНН): 7610106755

Код причины постановки на учет (КПП): 761001001

Основным видом деятельности, который является преобладающим и имеет приоритетное значение для организации, является техническое обслуживание и ремонт автотранспортных средств (ОКВЭД 45.20).

2. Анализ финансового положения ООО "АВТОРЕАЛ"

2.1. Структура имущества и источники его формирования

Показатель	Значение показателя				Изменение за анализируемый период	
	в тыс. руб.		в % к валюте баланса		тыс. руб. (гр.3-гр.2)	± % ((гр.3-гр.2) : гр.2)
	31.12.2023	31.12.2024	на начало анализируемого периода (31.12.2023)	на конец анализируемого периода (31.12.2024)		
Актив						
1. Внеоборотные активы	–	–	–	–	–	–
в том числе: основные средства	–	–	–	–	–	–
нематериальные активы	–	–	–	–	–	–
2. Оборотные, всего	1 190	1 649	100	100	+459	+38,6
в том числе: запасы	647	865	54,4	52,5	+218	+33,7
дебиторская задолженность	502	628	42,2	38,1	+126	+25,1
денежные средства и краткосрочные финансовые вложения	41	156	3,4	9,5	+115	+3,8 раза
Пассив						
1. Собственный капитал	118	126	9,9	7,6	+8	+6,8
2. Долгосрочные обязательства, всего	–	–	–	–	–	–
в том числе: заемные средства	–	–	–	–	–	–
3. Краткосрочные обязательства*, всего	1 072	1 523	90,1	92,4	+451	+42,1

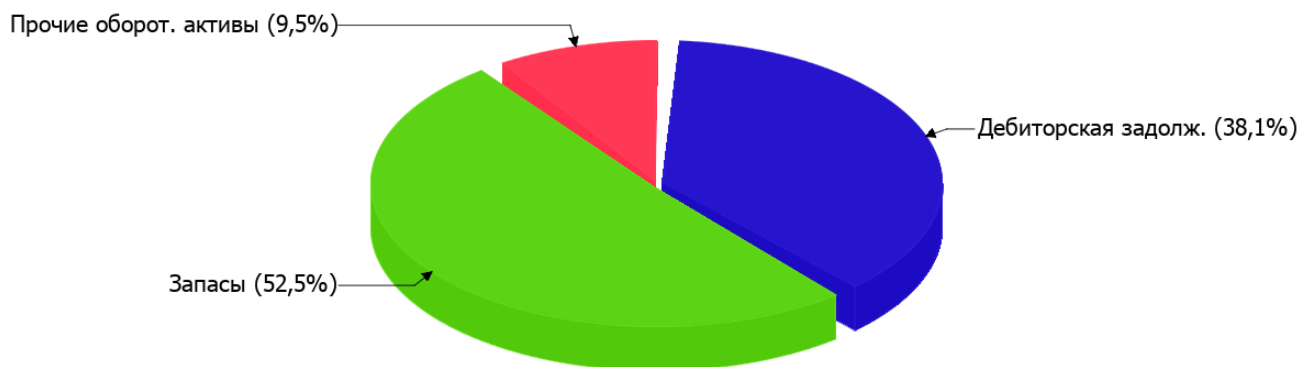
Показатель	Значение показателя				Изменение за анализируемый период	
	в тыс. руб.		в % к валюте баланса		тыс. руб. (гр.3- гр.2)	± % ((гр.3- гр.2) : гр.2)
	31.12.2023	31.12.2024	на начало анализируемого периода (31.12.2023)	на конец анализируемого периода (31.12.2024)		
в том числе: заемные средства	345	468	29	28,4	+123	+35,7
Валюта баланса	1 190	1 649	100	100	+459	+38,6

* Без доходов будущих периодов, возникших в связи с безвозмездным получением имущества и государственной помощи, включенных в собственный капитал.

Активы на 31 декабря 2024 г. характеризуются отсутствием внеоборотных средств при 100% текущих активов. Активы организации за весь анализируемый период увеличились на 459 тыс. руб. (на 38,6%). Отмечая увеличение активов, необходимо учесть, что собственный капитал увеличился в меньшей степени – на 6,8%. отстающее увеличение собственного капитала относительно общего изменения активов следует рассматривать как негативный фактор.

Наглядно соотношение основных групп активов организации представлено ниже на диаграмме:

Структура активов организации на 31 декабря 2024 г.



Рост величины активов организации связан с ростом следующих позиций актива бухгалтерского баланса (в скобках указана доля изменения статьи в общей сумме всех положительно изменившихся статей):

- запасы – 218 тыс. руб. (47,5%)
- дебиторская задолженность – 126 тыс. руб. (27,5%)
- денежные средства и денежные эквиваленты – 115 тыс. руб. (25,1%)

Одновременно, в пассиве баланса наибольший прирост наблюдается по строкам:

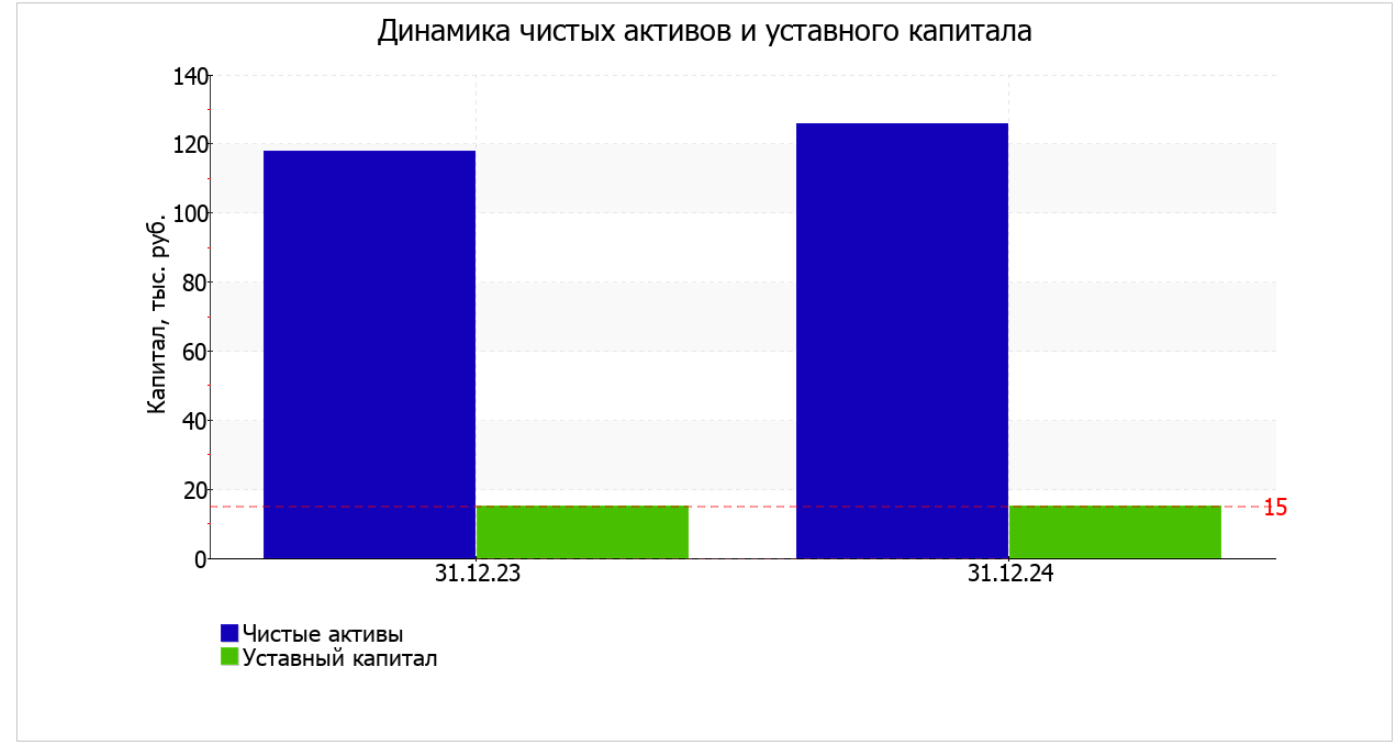
- кредиторская задолженность – 328 тыс. руб. (71,5%)
- краткосрочные заемные средства – 123 тыс. руб. (26,8%)

на 31 декабря 2024 г. собственный капитал организации составил 126 тыс. руб. за весь рассматриваемый период изменение собственного капитала составило +8 тыс. руб.

2.2. Чистые активы организации

Показатель	Значение показателя				Изменение	
	в тыс. руб.		в % к валюте баланса		тыс. руб. (гр.3- гр.2)	± % ((гр.3- гр.2) : гр.2)
	31.12.2023	31.12.2024	на начало анализируемого периода (31.12.2023)	на конец анализируемого периода (31.12.2024)		
1. Чистые активы	118	126	9,9	7,6	+8	+6,8
2. Уставный капитал	15	15	1,3	0,9	–	–
3. Превышение чистых активов над уставным капиталом (стр.1-стр.2)	103	111	8,7	6,7	+8	+7,8

Чистые активы организации на 31.12.2024 намного (в 8,4 раза) превышают уставный капитал. Это положительно характеризует финансовое положение, полностью удовлетворяя требованиям нормативных актов к величине чистых активов организации. К тому же следует отметить увеличение чистых активов на 6,8% за весь рассматриваемый период. Превышение чистых активов над уставным капиталом и в то же время их увеличение за период говорит о хорошем финансовом положении организации по данному признаку. Наглядное изменение чистых активов и уставного капитал представлено на следующем графике.



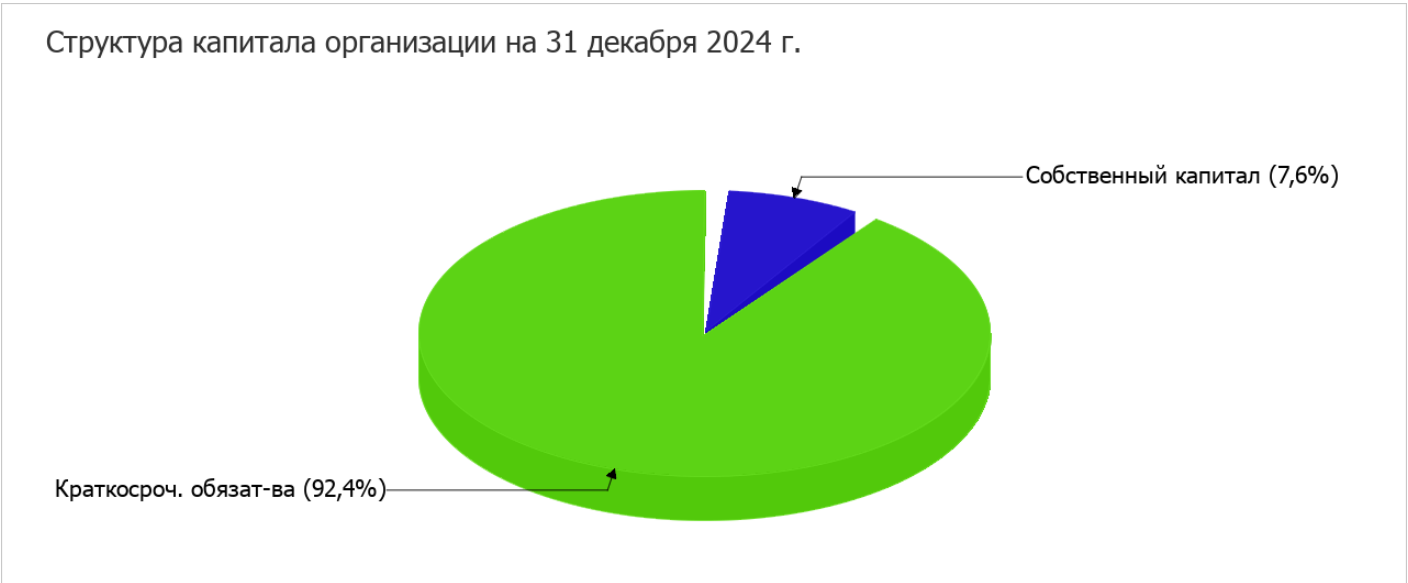
2.3. Анализ финансовой устойчивости организации

2.3.1. Основные показатели финансовой устойчивости организации

Показатель	Значение показателя		Изменение показателя (гр.3-гр.2)	Описание показателя и его нормативное значение
	31.12.2023	31.12.2024		
Коэффициент автономии	0,1	0,08	-0,02	Отношение собственного капитала к общей сумме капитала. нормальное значение: 0,45 и более (оптимальное 0,55-0,7).
Коэффициент обеспеченности собственными оборотными средствами	0,1	0,08	-0,02	Отношение собственных оборотных средств к оборотным активам. нормальное значение: не менее 0,1.
Коэффициент покрытия инвестиций	0,1	0,08	-0,02	Отношение собственного капитала и долгосрочных обязательств к общей сумме капитала. нормальное значение для данной отрасли: 0,7 и более.
Коэффициент маневренности собственного капитала	1	1	–	Отношение собственных оборотных средств к источникам собственных средств. нормальное значение: не менее 0,2.
Коэффициент обеспеченности запасов	0,18	0,15	-0,03	Отношение собственных оборотных средств к стоимости запасов. нормальное значение: 0,5 и более.
Коэффициент краткосрочной задолженности	1	1	–	Отношение краткосрочной задолженности к общей сумме задолженности.

Коэффициент автономии организации на 31 декабря 2024 г. составил **0,08**. Данный коэффициент характеризует степень зависимости организации от заемного капитала. Полученное здесь значение свидетельствует о ее значительной зависимости от кредиторов по причине недостатка собственного капитала. коэффициент автономии за последний год существенно уменьшился (на **0,02**).

Наглядно структура капитала организации представлена ниже на диаграмме: При этом необходимо отметить, что долгосрочные обязательства не нашли отражение на диаграмме ввиду их отсутствия.



значение коэффициента обеспеченности собственными оборотными средствами на 31.12.2024 составило **0,08**, хотя на 31.12.2023 коэффициент обеспеченности собственными оборотными средствами составлял 0,1 (т.е. произошло изменение **-0,02**). на 31.12.2024 значение коэффициента не соответствует нормативному значению.

в течение анализируемого периода коэффициент покрытия инвестиций уменьшился на **0,02** и составил **0,08**. Значение коэффициента по состоянию на 31.12.2024 значительно ниже допустимой величины.

за последний год коэффициент обеспеченности материальных запасов снизился с **0,18** до **0,15** (на **0,03**). коэффициент обеспеченности материальных запасов по состоянию на 31.12.2024 имеет значение, не укладывающееся в норматив.

Коэффициент краткосрочной задолженности организации показывает на отсутствие долгосрочной задолженности при 100% краткосрочной.

2.4. Ликвидность

Показатель ликвидности	Значение показателя		Изменение показателя (гр.3 - гр.2)	Расчет, рекомендованное значение
	31.12.2023	31.12.2024		
1. Коэффициент текущей (общей) ликвидности	1,11	1,08	-0,03	Отношение текущих активов к краткосрочным обязательствам. нормальное значение: 1,8 и более.
2. Коэффициент быстрой (промежуточной) ликвидности	0,51	0,51	–	Отношение ликвидных активов к краткосрочным обязательствам. нормальное значение: 0,9 и более.
3. Коэффициент абсолютной ликвидности	0,04	0,1	+0,06	Отношение высоколиквидных активов к краткосрочным обязательствам. нормальное значение: 0,15 и более.

[На конец периода] коэффициент текущей (общей) ликвидности не укладывается в норму (**1,08** против нормативного значения 1,8). При этом нужно обратить внимание на имевшее место за последний год негативное изменение – коэффициент текущей ликвидности снизился на **-0,03**.

Коэффициент быстрой ликвидности на 31 декабря 2024 г. тоже оказался ниже нормы (**0,51**). Это означает, что у ООО "АВТОРЕАЛ" недостаточно активов, которые можно в сжатые сроки перевести в денежные средства, чтобы погасить краткосрочную кредиторскую задолженность.

Третий из коэффициентов, характеризующий способность организации погасить всю или часть краткосрочной задолженности за счет денежных средств и краткосрочных финансовых вложений, имеет значение (**0,1**) ниже допустимого предела (норма: 0,15). При этом следует отметить имевшую место положительную динамику – за весь рассматриваемый период коэффициент вырос на **0,06**.

3. Анализ эффективности деятельности организации

3.1. Обзор результатов деятельности

Ниже в таблице приведены основные финансовые результаты деятельности ООО "АВТОРЕАЛ" за весь анализируемый период и аналогичный период прошлого года.

Из "Отчета о финансовых результатах" следует, что за весь анализируемый период организация получила прибыль от продаж в размере **308** тыс. руб., что составляет 16,6% от выручки. По сравнению с аналогичным периодом прошлого года прибыль от продаж снизилась на **393** тыс. руб., или на **56,1%**.

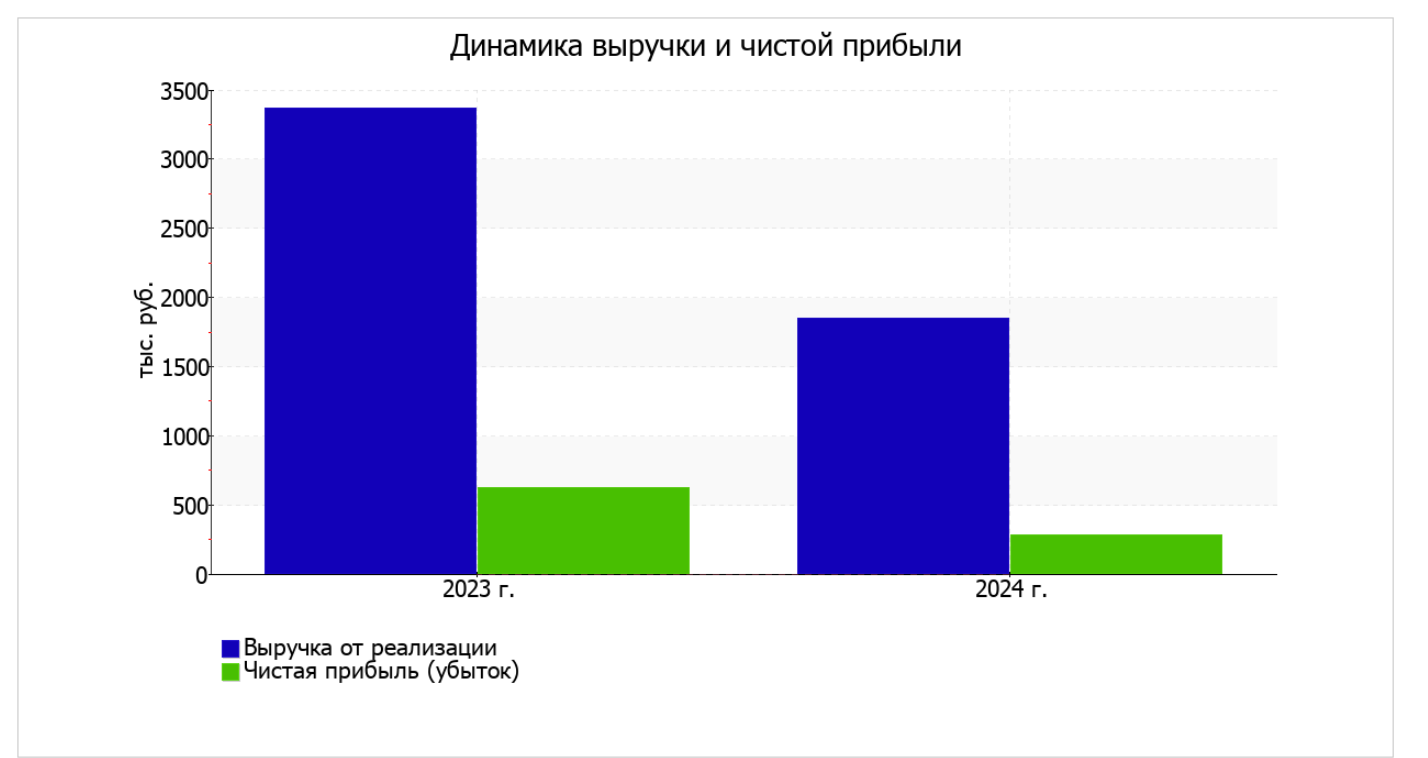
По сравнению с прошлым периодом в текущем уменьшилась как выручка от продаж, так и расходы по обычным видам деятельности (на **1 513** и **1 120** тыс. руб. соответственно). Причем в процентном отношении изменение выручки (**-44,9%**) опережает изменение расходов (**-42%**)

Обратив внимание на строку 2220 формы №2 можно отметить, что организация как и в прошлом году учитывала общехозяйственные (управленческие) расходы в качестве условно-постоянных, относя их по итогам отчетного периода на реализованные товары (работы, услуги).

убыток от прочих операций за весь анализируемый период составил 23 тыс. руб., что на 55 тыс. руб. (70,5%) меньше, чем убыток за аналогичный период прошлого года.

Показатель	Значение показателя, тыс. руб.		Изменение показателя		Средне- годовая величина, тыс. руб.
	2023 г.	2024 г.	тыс. руб. (гр.3 - гр.2)	± % ((3-2) : 2)	
1. Выручка	3 366	1 853	-1 513	-44,9	2 610
2. Расходы по обычным видам деятельности	2 665	1 545	-1 120	-42	2 105
3. Прибыль (убыток) от продаж (1-2)	701	308	-393	-56,1	505
4. Прочие доходы и расходы, кроме процентов к уплате	-78	-23	+55	↑	-51
5. ЕВІТ (прибыль до уплаты процентов и налогов) (3+4)	623	285	-338	-54,3	454
6. Проценты к уплате	–	–	–	–	–
7. Налог на прибыль, изменение налоговых активов и прочее	–	–	–	–	–
8. Чистая прибыль (убыток) (5-6+7)	623	285	-338	-54,3	454
Справочно: Совокупный финансовый результат периода	623	285	-338	-54,3	454
Изменение за период нераспределенной прибыли (непокрытого убытка) по данным бухгалтерского баланса (измен. стр. 1370)	x	8	x	x	x

Ниже на графике наглядно представлено изменение выручки и прибыли ООО "АВТОРЕАЛ" в течение всего анализируемого периода.



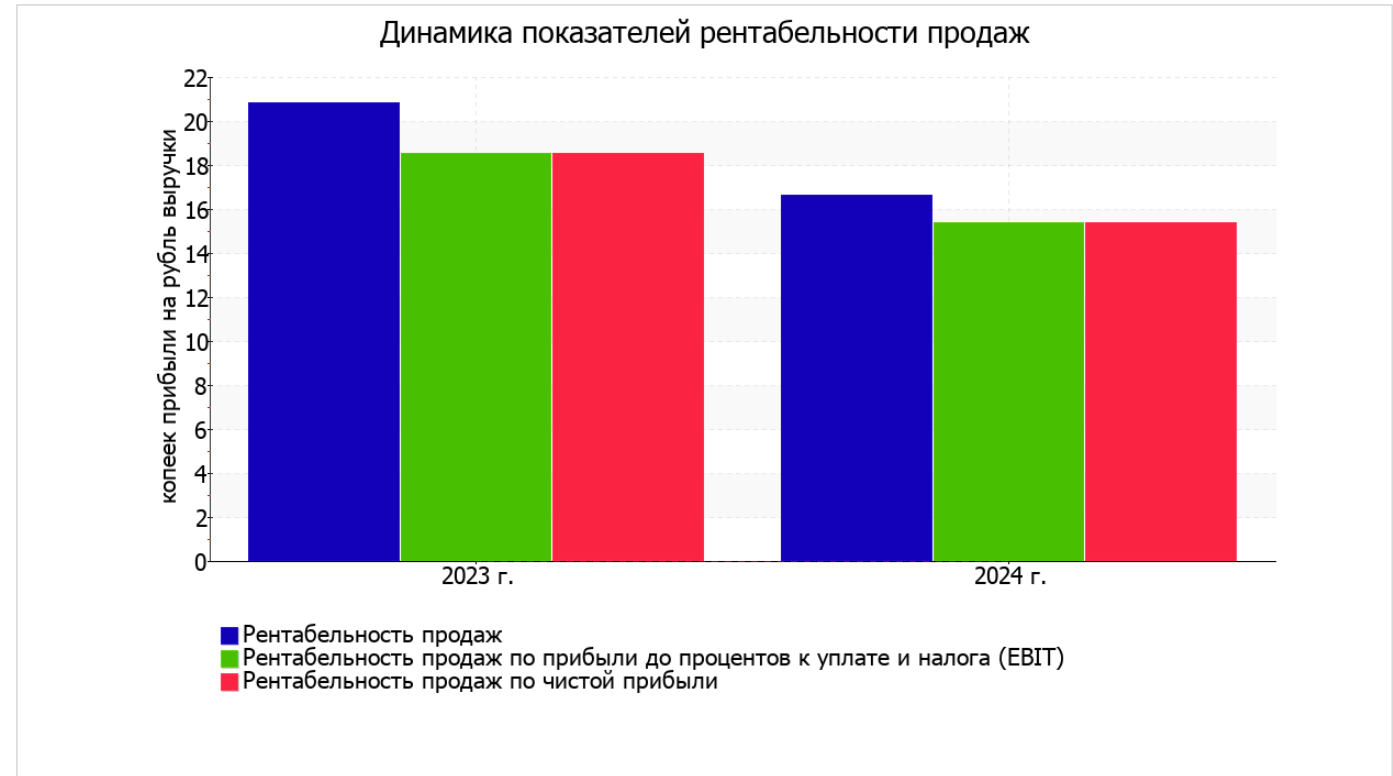
3.2. Анализ рентабельности

Показатели рентабельности	Значения показателя (в %, или в копейках с рубля)		Изменение показателя	
	2023 г.	2024 г.	коп., (гр.3 - гр.2)	± % ((3-2) : 2)
1. Рентабельность продаж (величина прибыли от продаж в каждом рубле выручки). нормальное значение для данной отрасли: не менее 5%.	20,8	16,6	-4,2	-20,2
2. Рентабельность продаж по ЕВІТ (величина прибыли от продаж до уплаты процентов и налогов в каждом рубле выручки).	18,5	15,4	-3,1	-16,9
3. Рентабельность продаж по чистой прибыли (величина чистой прибыли в каждом рубле выручки). нормальное значение для данной отрасли: 3% и более.	18,5	15,4	-3,1	-16,9

[За последний период] организация получила прибыль как от продаж, так и в целом от финансово-хозяйственной деятельности, что и обусловило положительные значения всех трех представленных в таблице показателей рентабельности.

прибыль от продаж в анализируемом периоде составляет 16,6% от полученной выручки. Тем не менее, имеет место отрицательная динамика рентабельности обычных видов деятельности по сравнению с данным показателем за аналогичный период года, предшествующего отчётному, (-4,2%).

Рентабельность, рассчитанная как отношение прибыли до налогообложения и процентных расходов (ЕВІТ) к выручке организации, за последний год составила 15,4%. То есть в каждом рубле выручки организации содержалось 15,4 коп. прибыли до налогообложения и процентов к уплате.



Далее в таблице представлены три основные показателя, характеризующие рентабельность использования вложенного в предпринимательскую деятельность капитала.

Показатель рентабельности	Значение показателя, %	Расчет показателя
	2024 г.	
Рентабельность собственного капитала (ROE)	233	Отношение чистой прибыли к средней величине собственного капитала. нормальное значение: 20% и более.
Рентабельность активов (ROA)	20	Отношение чистой прибыли к средней стоимости активов. нормальное значение для данной отрасли: не менее 7%.
Прибыль на задействованный капитал (ROCE)	233	Отношение прибыли до уплаты процентов и налогов (EBIT) к собственному капиталу и долгосрочным обязательствам.

[За последний период] каждый рубль собственного капитала ООО "АВТОРЕАЛ" принес чистую прибыль в размере 2,33 руб.

рентабельность активов за 2024 год демонстрирует вполне соответствующее нормальному значению – 20%.

3.3. Деловая активность (оборачиваемость активов и обязательств)

Далее в таблице рассчитаны показатели оборачиваемости ряда активов, характеризующие скорость возврата авансированных на осуществление предпринимательской деятельности средств, а также показатель оборачиваемости кредиторской задолженности при расчетах с поставщиками и подрядчиками.

Показатель оборачиваемости	Значение в днях	Коэфф. 2024 г.
	2024 г.	
Оборачиваемость оборотных средств (отношение средней величины оборотных активов к среднедневной выручке*; нормальное значение для данной отрасли: 132 и менее дн.)	280	1,3
Оборачиваемость запасов (отношение средней стоимости запасов к среднедневной себестоимости проданных товаров; нормальное значение для данной отрасли: 41 и менее дн.)	179	2
Оборачиваемость дебиторской задолженности (отношение средней величины дебиторской задолженности к среднедневной выручке; нормальное значение для данной отрасли: 44 и менее дн.)	112	3,3
Оборачиваемость кредиторской задолженности (отношение средней величины кредиторской задолженности к среднедневной выручке)	176	2,1
Оборачиваемость активов (отношение средней стоимости активов к среднедневной выручке; нормальное значение для данной отрасли: 151 и менее дн.)	280	1,3
Оборачиваемость собственного капитала (отношение средней величины собственного капитала к среднедневной выручке)	24	15,1

* Приведен расчет показателя в днях. Значение коэффициента равно отношению 365 к значению показателя в днях.

Данные об оборачиваемости активов за весь анализируемый период свидетельствуют о том, что общество получает выручку, равную сумме всех имеющихся активов за 280 календарных дней. При этом требуется 179 дней, чтобы расходы организации по обычным видам деятельности составили величину среднегодового остатка материально-производственных запасов.

4. Выводы по результатам анализа

По результатам проведенного анализа выделены и сгруппированы по качественному признаку основные показатели финансового положения и результатов деятельности ООО "АВТОРЕАЛ" за последний год.

С отрицательной стороны финансовое положение и результаты деятельности организации характеризуют следующие показатели:

- низкая величина собственного капитала относительно общей величины активов (8%);
- коэффициент обеспеченности собственными оборотными средствами имеет значение, не соответствующее нормативному (0,08);
- коэффициент текущей (общей) ликвидности ниже нормального значения;
- коэффициент быстрой (промежуточной) ликвидности ниже нормального значения;
- ниже нормального значения коэффициент абсолютной ликвидности;
- значительное падение прибыльности продаж (-4,2 процентных пункта от рентабельности за аналогичный период года, предшествующего отчетному, равной 20,8%);
- отрицательное изменение собственного капитала относительно общего изменения активов организации;
- значительная отрицательная динамика прибыли до процентов к уплате и налогообложения (ЕВІТ) на рубль выручки организации (-3,1 коп. от аналогичного показателя рентабельности за аналогичный период года, предшествующего отчетному).

Следующие 2 показателя финансового положения и результатов деятельности организации имеют исключительно хорошие значения:

- чистые активы превышают уставный капитал, при этом за последний год наблюдалось увеличение чистых активов;
- отличная рентабельность активов (20% за последний год).

Показатели финансового положения и результатов деятельности организации, имеющие нормальные или близкие к нормальным значения:

- не в полной мере соблюдается нормальное соотношение активов по степени ликвидности и обязательств по сроку погашения;
- за период 01.01–31.12.2024 получена прибыль от продаж (308 тыс. руб.), но наблюдалась ее отрицательная динамика по сравнению с аналогичным периодом прошлого года (-393 тыс. руб.).

С критической стороны финансовое положение организации характеризуют такие показатели:

- коэффициент покрытия инвестиций значительно ниже нормы (доля собственного капитала и долгосрочных обязательств в общей сумме капитала организации составляет 8% (нормальное значение для данной отрасли: 70% и более);
- критическое финансовое положение по величине собственных оборотных средств.

Положительно характеризующим результаты деятельности организации показателем является следующий – чистая прибыль за 2024 год составила 285 тыс. руб.

Как следует из приведенного анализа, основные финансовые показатели укладываются в нормативные значения. При таком финансовом состоянии у ООО "АВТОРЕАЛ" имеются все возможности для эффективной деятельности.