

Пояснительная записка к бухгалтерской отчетности

1. Сведения об организации

Наименование юридического лица:

ОБЩЕСТВО С ОГРАНИЧЕННОЙ ОТВЕТСТВЕННОСТЬЮ "ЖЕМЧУЖИНКА"

Идентификационный номер налогоплательщика (ИНН): 1841013867

Код причины постановки на учет (КПП): 184101001

Основным видом деятельности, который является преобладающим и имеет приоритетное значение для организации, является предоставление услуг парикмахерскими и салонами красоты (ОКВЭД 96.02).

2. Анализ финансового положения ОБЩЕСТВО С ОГРАНИЧЕННОЙ ОТВЕТСТВЕННОСТЬЮ "ЖЕМЧУЖИНКА"

2.1. Структура имущества и источники его формирования

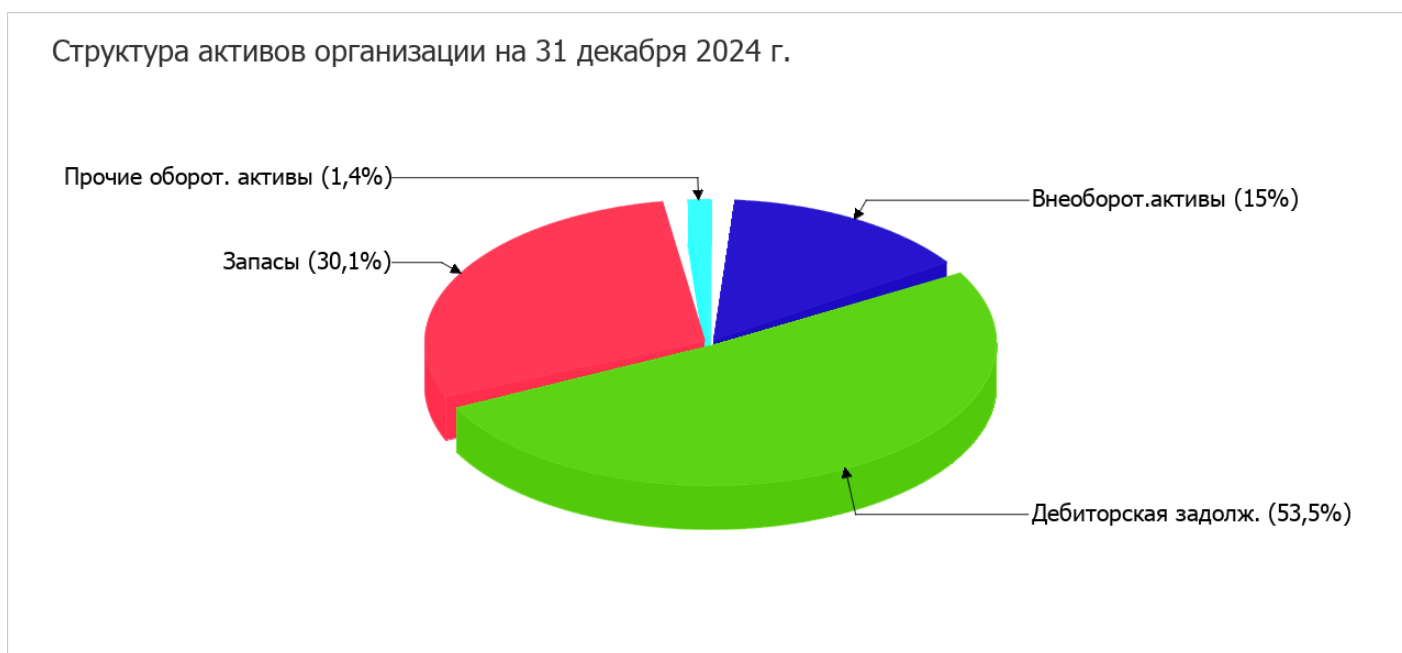
Показатель	Значение показателя				Изменение за анализируемый период	
	в тыс. руб.		в % к валюте баланса		тыс. руб. (гр.3- гр.2)	± % (гр.3- гр.2) :
	31.12.2023	31.12.2024	на начало анализируемого периода (31.12.2023)	на конец анализируемого периода (31.12.2024)		
Актив						
1. Внеоборотные активы	4 506	9 568	16,2	15	+5 062	+112,3
в том числе: основные средства	4 506	9 568	16,2	15	+5 062	+112,3
нематериальные активы	–	–	–	–	–	–
2. Оборотные, всего	23 366	54 398	83,8	85	+31 032	+132,8
в том числе: запасы	6 159	19 263	22,1	30,1	+13 104	+3,1 раза
дебиторская задолженность	15 181	34 236	54,5	53,5	+19 055	+125,5
денежные средства и краткосрочные финансовые вложения	2 026	899	7,3	1,4	-1 127	-55,6
Пассив						
1. Собственный капитал	23 120	63 860	83	99,8	+40 740	+176,2
2. Долгосрочные обязательства, всего	–	–	–	–	–	–
в том числе: заемные средства	–	–	–	–	–	–

Показатель	Значение показателя				Изменение за анализируемый период	
	в тыс. руб.		в % к валюте баланса		тыс. руб. (гр.3- гр.2)	± % ((гр.3- гр.2) : гр.2)
	31.12.2023	31.12.2024	на начало анализируемого периода (31.12.2023)	на конец анализируемого периода (31.12.2024)		
3. Краткосрочные обязательства*, всего	4 752	106	17	0,2	-4 646	-97,8
в том числе: заемные средства	-	-	-	-	-	-
Валюта баланса	27 872	63 966	100	100	+36 094	+129,5

* Без доходов будущих периодов, возникших в связи с безвозмездным получением имущества и государственной помощи, включенных в собственный капитал.

Активы по состоянию на 31.12.2024 характеризуются таким соотношением: 15% внеоборотных активов и 85% текущих. Активы организации за весь период значительно увеличились (на 129,5%). Отмечая значительный рост активов, необходимо учесть, что собственный капитал увеличился еще в большей степени – на 176,2%. опережающее увеличение собственного капитала относительно общего изменения активов – фактор положительный.

На диаграмме ниже наглядно представлено соотношение основных групп активов организации:



Рост величины активов организации связан с ростом следующих позиций актива бухгалтерского баланса (в скобках указана доля изменения статьи в общей сумме всех положительно изменившихся статей):

- дебиторская задолженность – 19 055 тыс. руб. (51,2%)
- запасы – 13 104 тыс. руб. (35,2%)
- основные средства – 5 062 тыс. руб. (13,6%)

Одновременно, в пассиве баланса прирост произошел по строке "нераспределенная прибыль (непокрытый убыток)" (+40 740 тыс. руб., или 100% вклада в прирост пассивов организации за последний год).

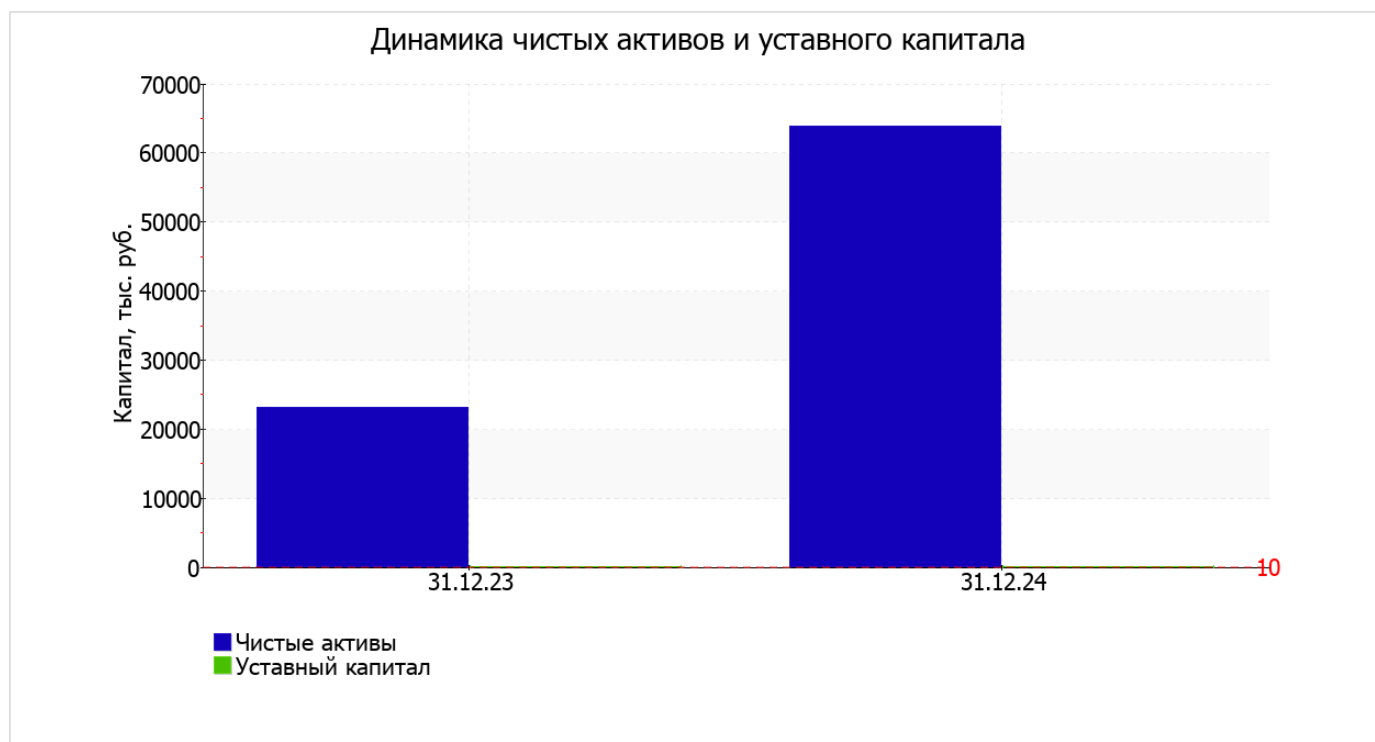
Среди отрицательно изменившихся статей баланса можно выделить "денежные средства и денежные эквиваленты" в активе и "кредиторская задолженность" в пассиве (-1 127 тыс. руб. и -4 646 тыс. руб. соответственно).

на 31.12.2024 собственный капитал организации составил 63 860,0 тыс. руб. за год отмечено очень сильное, на 176,2%, повышение собственного капитала.

2.2. Чистые активы организации

Показатель	Значение показателя				Изменение	
	в тыс. руб.		в % к валюте баланса		тыс. руб. (гр.3- гр.2)	± % ((гр.3- гр.2) : гр.2)
	31.12.2023	31.12.2024	на начало анализируемого периода (31.12.2023)	на конец анализируемого периода (31.12.2024)		
1. Чистые активы	23 120	63 860	83	99,8	+40 740	+176,2
2. Уставный капитал	10	10	<0,1	<0,1	-	-
3. Превышение чистых активов над уставным капиталом (стр.1-стр.2)	23 110	63 850	82,9	99,8	+40 740	+176,3

Чистые активы организации по состоянию на 31.12.2024 намного (в 6 386,0 раз) превышают уставный капитал. Такое соотношение положительно характеризует финансовое положение, полностью удовлетворяя требованиям нормативных актов к величине чистых активов организации. Более того следует отметить увеличение чистых активов на 176,2% за весь рассматриваемый период. Превышение чистых активов над уставным капиталом и в то же время их увеличение за период говорит о хорошем финансовом положении организации по данному признаку. Ниже на графике представлено изменение чистых активов и уставного капитала.



2.3. Анализ финансовой устойчивости организации

2.3.1. Основные показатели финансовой устойчивости организации

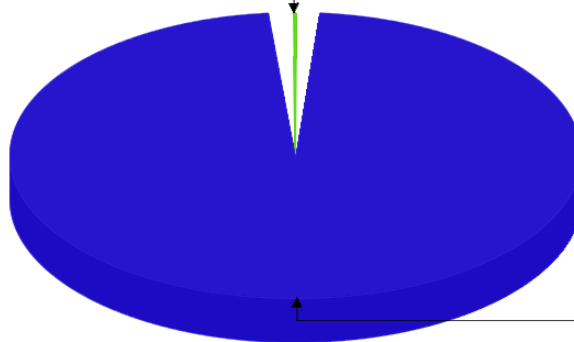
Показатель	Значение показателя		Изменение показателя (гр.3-гр.2)	Описание показателя и его нормативное значение
	31.12.2023	31.12.2024		
Коэффициент автономии	0,83	1	+0,17	Отношение собственного капитала к общей сумме капитала. нормальное значение для данной отрасли: 0,5 и более (оптимальное 0,6-0,75).
Коэффициент обеспеченности собственными оборотными средствами	0,8	1	+0,2	Отношение собственных оборотных средств к оборотным активам. нормальное значение: не менее 0,1.
Коэффициент покрытия инвестиций	0,83	1	+0,17	Отношение собственного капитала и долгосрочных обязательств к общей сумме капитала. нормальное значение: не менее 0,75.
Коэффициент маневренности собственного капитала	0,81	0,85	+0,04	Отношение собственных оборотных средств к источникам собственных средств. нормальное значение: 0,2 и более.
Коэффициент обеспеченности запасов	3,02	2,82	-0,2	Отношение собственных оборотных средств к стоимости запасов. нормальное значение: 0,5 и более.
Коэффициент краткосрочной задолженности	1	1	-	Отношение краткосрочной задолженности к общей сумме задолженности.

Коэффициент автономии организации на последний день анализируемого периода составил 1. Полученное значение говорит о слишком осторожном отношении ОБЩЕСТВО С ОГРАНИЧЕННОЙ ОТВЕТСТВЕННОСТЬЮ "ЖЕМЧУЖИНКА" к привлечению заемных денежных средств (собственный капитал составляет 100% в общем капитале организации). за весь анализируемый период коэффициент автономии вырос на 0,17.

Наглядно структура капитала организации представлена ниже на диаграмме: При этом необходимо отметить, что долгосрочные обязательства не нашли отражение на диаграмме ввиду их отсутствия.

Структура капитала организации на 31 декабря 2024 г.

Краткосроч. обязат-ва (0,2%)



Собственный капитал (99,8%)

коэффициент обеспеченности собственными оборотными средствами на 31 декабря 2024 г. равнялся **1**. коэффициент обеспеченности собственными оборотными средствами за год сильно вырос (на **0,2**). на последний день анализируемого периода (31.12.2024) коэффициент демонстрирует вполне соответствующее нормальному значению.

за весь рассматриваемый период коэффициент покрытия инвестиций сильно вырос (на **0,17**), составив **1**. Значение коэффициента на 31 декабря 2024 г. вполне соответствует норме (доля собственного капитала и долгосрочных обязательств в общей сумме капитала организации составляет **100%**).

за весь анализируемый период отмечено уменьшение коэффициента обеспеченности материальных запасов на **0,2** (до **2,82**). на 31 декабря 2024 г. коэффициент обеспеченности материальных запасов демонстрирует очень хорошее значение.

Коэффициент краткосрочной задолженности ОБЩЕСТВО С ОГРАНИЧЕННОЙ ОТВЕТСТВЕННОСТЬЮ "ЖЕМЧУЖИНКА" показывает на отсутствие долгосрочной задолженности при 100% краткосрочной.

2.4. Ликвидность

Показатель ликвидности	Значение показателя		Изменение показателя (гр.3 - гр.2)	Расчет, рекомендованное значение
	31.12.2023	31.12.2024		
1. Коэффициент текущей (общей) ликвидности	4,92	513,19	+508,27	Отношение текущих активов к краткосрочным обязательствам. нормальное значение для данной отрасли: не менее 1,9.
2. Коэффициент быстрой (промежуточной) ликвидности	3,62	331,46	+327,84	Отношение ликвидных активов к краткосрочным обязательствам. нормальное значение для данной отрасли: не менее 1.
3. Коэффициент абсолютной ликвидности	0,43	8,48	+8,05	Отношение высоколиквидных активов к краткосрочным обязательствам. нормальное значение для данной отрасли: не менее 0,25.

[На конец периода] при норме 1,9 коэффициент текущей (общей) ликвидности имеет значение **513,19**. При этом за последний год коэффициент текущей ликвидности вырос на **508,27**.

Для коэффициента быстрой ликвидности нормативным значением является 1. В данном случае его значение составило **331,46**. Это говорит о наличии у организации ликвидных активов, которыми можно погасить наиболее срочные обязательства.

При норме 0,25 значение коэффициента абсолютной ликвидности составило **8,48**. [За весь период] коэффициент абсолютной ликвидности вырос на **8,05**.

3. Анализ эффективности деятельности организации

3.1. Обзор результатов деятельности

В приведенной ниже таблице обобщены основные финансовые результаты деятельности ОБЩЕСТВО С ОГРАНИЧЕННОЙ ОТВЕТСТВЕННОСТЬЮ "ЖЕМЧУЖИНКА" за год и аналогичный период прошлого года.

Как видно из "Отчета о финансовых результатах", за год организация получила прибыль от продаж в размере **71 863** тыс. руб., что составляет 37,7% от выручки. По сравнению с аналогичным периодом прошлого года прибыль от продаж выросла на **65 206** тыс. руб., или в **10,8** раза.

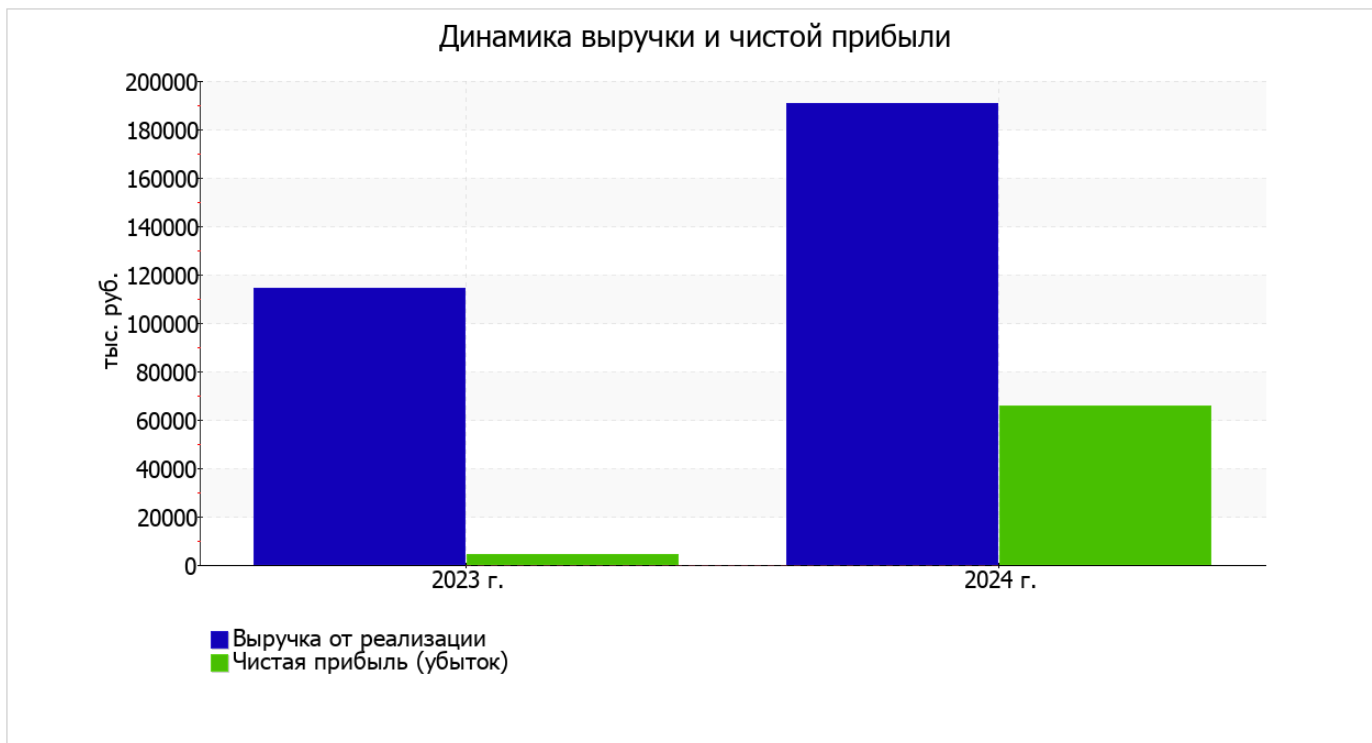
По сравнению с прошлым периодом в текущем выросла как выручка от продаж, так и расходы по обычным видам деятельности (на **76 620** и **11 414** тыс. руб. соответственно). Причем в процентном отношении изменение выручки (**+67,1%**) опережает изменение расходов (**+10,6%**)

Обратив внимание на строку 2220 формы №2 можно отметить, что организация как и в прошлом году не использовала возможность учитывать общехозяйственные расходы в качестве условно-постоянных, включая их ежемесячно в себестоимость производимой продукции (выполняемых работ, оказываемых услуг). Поэтому показатель "Управленческие расходы" за отчетный период в форме №2 отсутствует.

убыток от прочих операций за последний год составил 2 851 тыс. руб., что на 1 497 тыс. руб. (110,6%) больше, чем убыток за аналогичный период прошлого года.

Показатель	Значение показателя, тыс. руб.		Изменение показателя		Средне-годовая величина, тыс. руб.
	2023 г.	2024 г.	тыс. руб. (гр.3 - гр.2)	± % ((3-2) : 2)	
1. Выручка	114 107	190 727	+76 620	+67,1	152 417
2. Расходы по обычным видам деятельности	107 450	118 864	+11 414	+10,6	113 157
3. Прибыль (убыток) от продаж (1-2)	6 657	71 863	+65 206	+10,8 раза	39 260
4. Прочие доходы и расходы, кроме процентов к уплате	-1 354	-2 851	-1 497	↓	-2 103
5. ЕВГТ (прибыль до уплаты процентов и налогов) (3+4)	5 303	69 012	+63 709	+13 раз	37 158
6. Проценты к уплате	-	-	-	-	-
7. Налог на прибыль, изменение налоговых активов и прочее	-1 160	-3 230	-2 070	↓	-2 195
8. Чистая прибыль (убыток) (5-6+7)	4 143	65 782	+61 639	+15,9 раза	34 963
Справочно: Совокупный финансовый результат периода	4 143	65 782	+61 639	+15,9 раза	34 963
Изменение за период нераспределенной прибыли (непокрытого убытка) по данным бухгалтерского баланса (измен. стр. 1370)	x	40 740	x	x	x

Изменение выручки наглядно представлено ниже на графике.



3.2. Анализ рентабельности

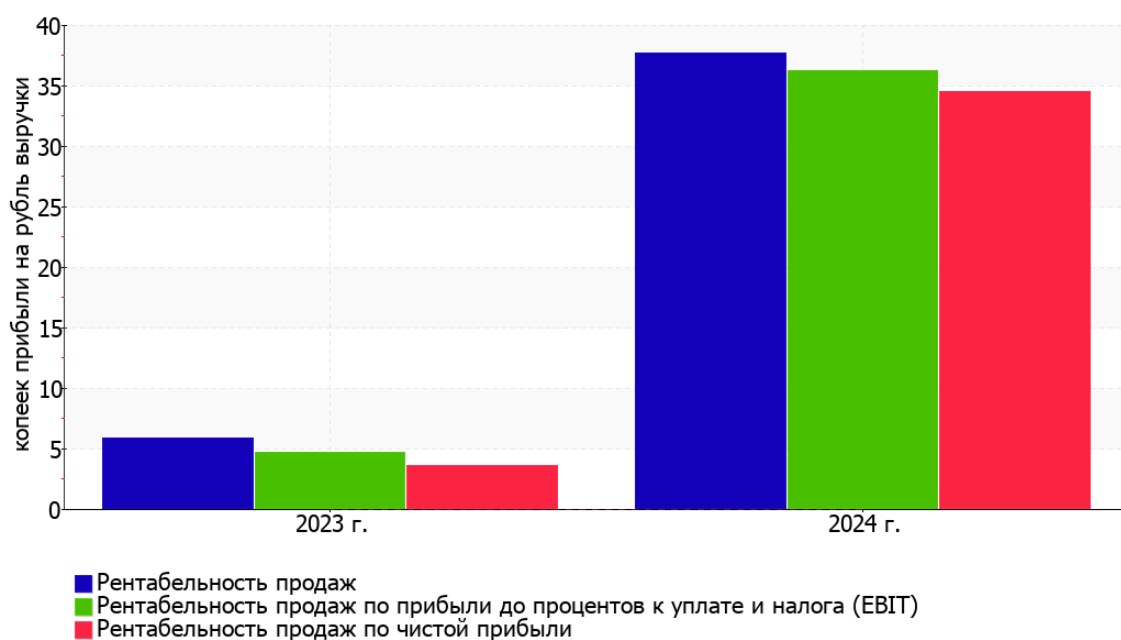
Показатели рентабельности	Значения показателя (в %, или в копейках с рубля)		Изменение показателя	
	2023 г.	2024 г.	коп., (гр.3 - гр.2)	± % ((3-2) : 2)
1. Рентабельность продаж (величина прибыли от продаж в каждом рубле выручки). нормальное значение для данной отрасли: 8% и более.	5,8	37,7	+31,9	+6,5 раза
2. Рентабельность продаж по ЕВИТ (величина прибыли от продаж до уплаты процентов и налогов в каждом рубле выручки).	4,6	36,2	+31,6	+7,8 раза
3. Рентабельность продаж по чистой прибыли (величина чистой прибыли в каждом рубле выручки). нормальное значение для данной отрасли: не менее 5%.	3,6	34,5	+30,9	+9,5 раза

Все три показателя рентабельности за последний год, приведенные в таблице, имеют положительные значения, поскольку организацией получена как прибыль от продаж, так и в целом прибыль от финансово-хозяйственной деятельности за данный период.

прибыль от продаж в анализируемом периоде составляет 37,7% от полученной выручки. К тому же имеет место положительная динамика рентабельности продаж по сравнению с данным показателем за аналогичный период года, предшествующего отчетному, (+31,9%).

Показатель рентабельности, рассчитанный как отношение прибыли до процентов к уплате и налогообложения (ЕВИТ) к выручке организации, за 2024 год составил 36,2%. То есть в каждом рубле выручки ОБЩЕСТВО С ОГРАНИЧЕННОЙ ОТВЕТСТВЕННОСТЬЮ "ЖЕМЧУЖИНКА" содержалось 36,2 коп. прибыли до налогообложения и процентов к уплате.

Динамика показателей рентабельности продаж



Далее в таблице представлены три основных показателя, характеризующие рентабельность использования вложенного в предпринимательскую деятельность капитала.

Показатель рентабельности	Значение показателя, %	Расчет показателя
	2024 г.	
Рентабельность собственного капитала (ROE)	150,8	Отношение чистой прибыли к средней величине собственного капитала. нормальное значение: 20% и более.
Рентабельность активов (ROA)	142,9	Отношение чистой прибыли к средней стоимости активов. нормальное значение для данной отрасли: не менее 10%.
Прибыль на задействованный капитал (ROCE)	158,3	Отношение прибыли до уплаты процентов и налогов (ЕБИТ) к собственному капиталу и долгосрочным обязательствам.

[За последний период] каждый рубль собственного капитала ОБЩЕСТВО С ОГРАНИЧЕННОЙ ОТВЕТСТВЕННОСТЬЮ "ЖЕМЧУЖИНКА" принес чистую прибыль в размере 1,508 руб.

рентабельность активов за период 01.01–31.12.2024 демонстрирует исключительно хорошее значение, равное 142,9%.

3.3. Деловая активность (оборачиваемость активов и обязательств)

В следующей таблице рассчитаны показатели оборачиваемости ряда активов, характеризующие скорость возврата вложенных в предпринимательскую деятельность денежных средств, а также показатель оборачиваемости кредиторской задолженности при расчетах с поставщиками и подрядчиками.

Показатель оборачиваемости	Значение в днях	Коэфф. 2024 г.
	2024 г.	
Оборачиваемость оборотных средств (отношение средней величины оборотных активов к среднедневной выручке*; нормальное значение для данной отрасли: не более 96 дн.)	75	4,9
Оборачиваемость запасов (отношение средней стоимости запасов к среднедневной себестоимости проданных товаров; нормальное значение для данной отрасли: 8 и менее дн.)	39	9,3
Оборачиваемость дебиторской задолженности (отношение средней величины дебиторской задолженности к среднедневной выручке; нормальное значение для данной отрасли: не более 33 дн.)	47	7,7
Оборачиваемость кредиторской задолженности (отношение средней величины кредиторской задолженности к среднедневной выручке)	5	78,3
Оборачиваемость активов (отношение средней стоимости активов к среднедневной выручке; нормальное значение для данной отрасли: 151 и менее дн.)	88	4,1
Оборачиваемость собственного капитала (отношение средней величины собственного капитала к среднедневной выручке)	83	4,4

* Приведен расчет показателя в днях. Значение коэффициента равно отношению 365 к значению показателя в днях.

Данные об оборачиваемости активов за год свидетельствуют о том, что общество получает выручку, равную сумме всех имеющихся активов за 88 календарных дней. При этом требуется 39 дней, чтобы расходы организации по обычным видам деятельности составили величину среднегодового остатка материально-производственных запасов.

4. Выводы по результатам анализа

Ниже по качественному признаку обобщены важнейшие показатели финансового положения и результаты деятельности ОБЩЕСТВО С ОГРАНИЧЕННОЙ ОТВЕТСТВЕННОСТЬЮ "ЖЕМЧУЖИНКА" в течение анализируемого периода.

Показатели финансового положения и результатов деятельности организации, имеющие исключительно хорошие значения:

- чистые активы превышают уставный капитал, при этом за год наблюдалось увеличение чистых активов;
- коэффициент обеспеченности собственными оборотными средствами демонстрирует исключительно хорошее значение, равное 1;
- коэффициент текущей (общей) ликвидности полностью соответствует нормативному значению;
- коэффициент быстрой (промежуточной) ликвидности полностью соответствует нормативному значению;
- полностью соответствует нормативному значению коэффициент абсолютной ликвидности;
- отличная рентабельность активов (142,9% за период 01.01–31.12.2024);
- положительная динамика рентабельности продаж (+31,9 процентных пункта от рентабельности 5,8% за аналогичный период года, предшествующего отчётному);
- положительное изменение собственного капитала относительно общего изменения активов организации;
- идеальное соотношение активов по степени ликвидности и обязательств по сроку погашения;
- коэффициент покрытия инвестиций имеет хорошее значение (доля собственного капитала и долгосрочных обязательств составляет 100% от общего капитала организации);
- абсолютная финансовая устойчивость по величине излишка собственных оборотных средств;
- за последний год получена прибыль от продаж (71 863 тыс. руб.), более того наблюдалась положительная динамика по сравнению с аналогичным периодом прошлого года (+65 206 тыс. руб.);
- прибыль от финансово-хозяйственной деятельности за 2024 год составила 65 782 тыс. руб. (+61 639 тыс. руб. по сравнению с аналогичным периодом прошлого года);
- рост прибыли до процентов к уплате и налогообложения (ЕБИТ) на рубль выручки организации (+31,6 коп. к 4,6 коп. с рубля выручки за аналогичный период года, предшествующего отчётному).

Положительно характеризующим финансовое положение организации показателем является следующий – доля собственного капитала неоправданно высока (100%).

Приведенные выше показатели свидетельствуют об отличном финансовом состоянии организации, ее способности отвечать по своим обязательствам в краткосрочной, и, возможно, долгосрочной перспективе. При данных финансовых показателях ОБЩЕСТВО С ОГРАНИЧЕННОЙ ОТВЕТСТВЕННОСТЬЮ "ЖЕМЧУЖИНКА" относится к категории надежных заемщиков и может рассчитывать на получение кредитов.