

**Пояснения к бухгалтерскому балансу
и отчету о финансовых результатах (тыс. руб.)**

1. Нематериальные активы и расходы на научно-исследовательские, опытно-конструкторские и технологические работы (НИОКР)

1.1. Наличие и движение нематериальных активов

с.1

Наименование показателя	Код	Период	На начало года		Изменения за период						На конец периода		
			первоначальная стоимость	накопленная амортизация и убытки от обесценения	Поступило	Выбыло		начислено амортизации	Убыток от обесценения	Переоценка		первоначальная стоимость	накопленная амортизация и убытки от обесценения
						первоначальная стоимость	накопленная амортизация и убытки от обесценения			Первоначальная стоимость	Накопленная амортизация		
Нематериальные активы - всего	5100	за 2024г.	-	-	-	-	-	-	-	-	-	-	-
	5110	за 2023г.	-	-	-	-	-	-	-	-	-	-	-
в том числе:	5101	за 2024г.	-	-	-	-	-	-	-	-	-	-	-
	5111	за 2023г.	-	-	-	-	-	-	-	-	-	-	-

1.2. Первоначальная стоимость нематериальных активов, созданных самой организацией

Наименование показателя	Код	На 31 декабря 2024 г.	На 31 декабря 2023 г.	На 31 декабря 2022 г.
Всего	5120	-	-	-
в том числе:	5121	-	-	-

1.5. Незаконченные и неоформленные НИОКР и незаконченные операции по приобретению нематериальных активов

Наименование показателя	Код	Период	На начало года	Изменения за период			На конец периода
				затраты за период	списано затрат как не давших положительного результата	принято к учету в качестве нематериальных активов или НИОКР	
Затраты по незаконченным исследованиям и разработкам - всего	5160	за 2024г.	-	-	-	-	-
	5170	за 2023г.	-	-	-	-	-
в том числе:							
	5161	за 2024г.	-	-	-	-	-
	5171	за 2023г.	-	-	-	-	-
незаконченные операции по приобретению нематериальных активов - всего	5180	за 2024г.	-	-	-	-	-
	5190	за 2023г.	-	-	-	-	-
в том числе:							
	5181	за 2024г.	-	-	-	-	-
	5191	за 2023г.	-	-	-	-	-

Руководитель _____
(подпись)

Зигман Леонид Игоревич
(расшифровка подписи)

31 марта 2025 г.

2.2. Незавершенные капитальные вложения

Наименование показателя	Код	Период	На начало года	Изменения за период			На конец периода
				затраты за период	списано	принято к учету в качестве основных средств или увеличена стоимость	
Незавершенное строительство и незаконченные операции по приобретению, модернизации и т.п. основных средств - всего	5240	за 2024г.	-	57	-	(57)	-
	5250	за 2023г.	-	29	-	(29)	-
в том числе:							
ППА 005,00м2;77:04:0003004:1830 (ком.14)	5241	за 2024г.	-	57	-	(57)	-
	5251	за 2023г.	-	29	-	(29)	-

2.3. Изменение стоимости основных средств в результате достройки, дооборудования, реконструкции и частичной ликвидации

Наименование показателя	Код	за 2024г.	за 2023г.
Увеличение стоимости объектов основных средств в результате достройки, дооборудования, реконструкции - всего	5260	-	-
в том числе:			
	5261	-	-
Уменьшение стоимости объектов основных средств в результате частичной ликвидации - всего:	5270	-	-
в том числе:			
	5271	-	-

2.4. Иное использование основных средств

Наименование показателя	Код	На 31 декабря 2024 г.	На 31 декабря 2023 г.	На 31 декабря 2022 г.
Переданные в аренду основные средства, числящиеся на балансе	5280	-	-	-
Переданные в аренду основные средства, числящиеся за балансом	5281	-	-	-
Полученные в аренду основные средства, числящиеся на балансе	5282	87	29	-
Полученные в аренду основные средства, числящиеся за балансом	5283	-	-	-
Объекты недвижимости, принятые в эксплуатацию и фактически используемые, находящиеся в процессе государственной регистрации	5284	-	-	-
Основные средства, переведенные на консервацию	5285	-	-	-
Иное использование основных средств (залог и др.)	5286	-	-	-
Балансовая стоимость неамортизируемых основных средств	5287	-	-	-
	5288	-	-	-

Руководитель _____
(подпись)

Зигман Леонид Игоревич
(расшифровка подписи)

31 марта 2025 г.

3.2. Иное использование финансовых вложений

Наименование показателя	Код	На 31 декабря 2024 г.	На 31 декабря 2023 г.	На 31 декабря 2022 г.
Финансовые вложения, находящиеся в залоге - всего	5320	-	-	-
в том числе:	5321	-	-	-
Финансовые вложения, переданные третьим лицам (кроме продажи) - всего	5325	-	-	-
в том числе:	5326	-	-	-
Иное использование финансовых вложений	5329	-	-	-

Руководитель _____
(подпись)

Зигман Леонид Игоревич
(расшифровка подписи)

31 марта 2025 г.

4.2. Запасы в залоге

Наименование показателя	Код	На 31 декабря 2024 г.	На 31 декабря 2023 г.	На 31 декабря 2022 г.
Запасы, не оплаченные на отчетную дату - всего	5440	-	-	-
в том числе:	5441	-	-	-
Запасы, находящиеся в залоге по договору - всего	5445	-	-	-
в том числе:	5446	-	-	-

Руководитель _____
(подпись)

Зигман Леонид Игоревич
(расшифровка подписи)

31 марта 2025 г.

5. Дебиторская и кредиторская задолженность
5.1. Наличие и движение дебиторской задолженности

Наименование показателя	Код	Период	На начало года		Изменения за период								На конец периода		
			учтенная по условиям договора	величина резерва по сомнительным долгам	поступление		выбыло			перевод из долго- в краткосрочную задолженность	перевод из дебиторской в кредиторскую задолженность	перевод из кредиторской в дебиторскую задолженность	учтенная по условиям договора	величина резерва по сомнительным долгам	
					в результате хозяйственных операций (сумма долга по сделке, операции)	причитающиеся проценты, штрафы и иные начисления	погашение	списание на финансовый результат	восстановление резерва						
Долгосрочная дебиторская задолженность - всего	5501	за 2024г.	-	-	-	-	-	-	-	-	-	-	-	-	-
	5521	за 2023г.	-	-	-	-	-	-	-	-	-	-	-	-	-
в том числе:															
Расчеты с покупателями и заказчиками	5502	за 2024г.	-	-	-	-	-	-	-	-	-	-	-	-	-
	5522	за 2023г.	-	-	-	-	-	-	-	-	-	-	-	-	-
Авансы выданные	5503	за 2024г.	-	-	-	-	-	-	-	-	-	-	-	-	-
	5523	за 2023г.	-	-	-	-	-	-	-	-	-	-	-	-	-
Прочая	5504	за 2024г.	-	-	-	-	-	-	-	-	-	-	-	-	-
	5524	за 2023г.	-	-	-	-	-	-	-	-	-	-	-	-	-
	5505	за 2024г.	-	-	-	-	-	-	-	-	-	X	X	-	-
	5525	за 2023г.	-	-	-	-	-	-	-	-	-	X	X	-	-
Краткосрочная дебиторская задолженность - всего	5510	за 2024г.	-	-	-	-	-	-	-	-	-	-	-	1	-
	5530	за 2023г.	3	-	-	-	(19)	-	-	-	-	16	-	-	-
в том числе:															
Расчеты с покупателями и заказчиками	5511	за 2024г.	-	-	-	-	-	-	-	-	-	-	-	-	-
	5531	за 2023г.	-	-	-	-	-	-	-	-	-	-	-	-	-
Авансы выданные	5512	за 2024г.	-	-	-	-	-	-	-	-	-	-	-	-	-
	5532	за 2023г.	-	-	-	-	-	-	-	-	-	-	-	-	-
Прочая	5513	за 2024г.	-	-	-	-	-	-	-	-	-	-	-	1	-
	5533	за 2023г.	3	-	-	-	(19)	-	-	-	-	16	-	-	-
	5514	за 2024г.	-	-	-	-	-	-	-	-	-	X	X	-	-
	5534	за 2023г.	-	-	-	-	-	-	-	-	-	X	X	-	-
Итого	5500	за 2024г.	-	-	-	-	-	-	-	-	X	-	-	1	-
	5520	за 2023г.	3	-	-	-	(19)	-	-	-	X	16	-	-	-

5.2. Просроченная дебиторская задолженность

Наименование показателя	Код	На 31 декабря 2024 г.		На 31 декабря 2023 г.		На 31 декабря 2022 г.	
		учтенная по условиям договора	балансовая стоимость	учтенная по условиям договора	балансовая стоимость	учтенная по условиям договора	балансовая стоимость
Всего	5540	-	-	-	-	-	-
в том числе:							
расчеты с покупателями и заказчиками	5541	-	-	-	-	-	-
расчеты с поставщиками и заказчиками (в части авансовых платежей, предоплат)	5542	-	-	-	-	-	-
прочая	5543	-	-	-	-	-	-
	5544	-	-	-	-	-	-

5.3. Наличие и движение кредиторской задолженности

Наименование показателя	Код	Период	Остаток на начало года	Изменения за период							Остаток на конец периода
				поступление		выбыло		перевод из долго- в краткосрочную задолженность	перевод из дебиторской в кредиторскую задолженность	перевод из кредиторской в дебиторскую задолженность	
				в результате хозяйственных операций (сумма долга по сделке, операции)	причитающиеся проценты, штрафы и иные начисления	погашение	списание на финансовый результат				
Долгосрочная кредиторская задолженность - всего	5551	за 2024г.	-	-	-	-	-	-	-	-	-
	5571	за 2023г.	-	-	-	-	-	-	-	-	-
в том числе:											
кредиты	5552	за 2024г.	-	-	-	-	-	-	-	-	-
	5572	за 2023г.	-	-	-	-	-	-	-	-	-
займы	5553	за 2024г.	-	-	-	-	-	-	-	-	-
	5573	за 2023г.	-	-	-	-	-	-	-	-	-
прочая	5554	за 2024г.	18	61	-	(18)	-	-	-	-	61
	5574	за 2023г.	22	18	-	(22)	-	-	-	-	18
	5555	за 2024г.	-	-	-	-	-	-	X	X	-
	5575	за 2023г.	-	-	-	-	-	-	X	X	-
Краткосрочная кредиторская задолженность - всего	5560	за 2024г.	38	-	-	(39)	-	-	-	-	-
	5580	за 2023г.	-	22	-	-	-	-	16	-	38
в том числе:											
расчеты с поставщиками и подрядчиками	5561	за 2024г.	-	-	-	-	-	-	-	-	-
	5581	за 2023г.	-	-	-	-	-	-	-	-	-
авансы полученные	5562	за 2024г.	-	-	-	-	-	-	-	-	-
	5582	за 2023г.	-	-	-	-	-	-	-	-	-
расчеты по налогам и взносам	5563	за 2024г.	38	-	-	(39)	-	-	-	-	-
	5583	за 2023г.	-	22	-	-	-	-	16	-	38
кредиты	5564	за 2024г.	-	-	-	-	-	-	-	-	-
	5584	за 2023г.	-	-	-	-	-	-	-	-	-
займы	5565	за 2024г.	-	-	-	-	-	-	-	-	-
	5585	за 2023г.	-	-	-	-	-	-	-	-	-
прочая	5566	за 2024г.	-	-	-	-	-	-	-	-	-
	5586	за 2023г.	-	-	-	-	-	-	-	-	-
	5567	за 2024г.	-	-	-	-	-	-	X	X	-
	5587	за 2023г.	-	-	-	-	-	-	X	X	-
Итого	5550	за 2024г.	38	-	-	(39)	-	X	-	-	-
	5570	за 2023г.	-	22	-	-	-	X	16	-	38

5.4. Просроченная кредиторская задолженность

Наименование показателя	Код	На 31 декабря 2024 г.	На 31 декабря 2023 г.	На 31 декабря 2022 г.
Всего	5590	-	-	-
в том числе:				
расчеты с поставщиками и подрядчиками	5591	-	-	-
расчеты с покупателями и заказчиками	5592	-	-	-
прочая задолженность	5593	-	-	-
	5594	-	-	-

Руководитель _____
(подпись)

Зигман Леонид Игоревич
(расшифровка подписи)

31 марта 2025 г.

6. Затраты на производство (расходы на продажу)*

Наименование показателя	Код	за 2024г.	за 2023г.
Материальные затраты	5610	-	-
Расходы на оплату труда	5620	12	23
Отчисления на социальные нужды	5630	4	7
Амортизация	5640	68	32
Прочие затраты	5650	5	2
Итого по элементам	5660	89	64
Фактическая себестоимость проданных товаров	5665	-	-
Изменение остатков (прирост [-]): незавершенного производства, готовой продукции и др.	5670	-	-
Изменение остатков (уменьшение [+]): незавершенного производства, готовой продукции и др.	5680	-	-
Итого расходы по обычным видам деятельности	5600	89	64

* - Для организаций, осуществляющих торговую деятельность добавлена строка 5665, учитывающая фактическую себестоимость товаров

Руководитель _____
(подпись)

Зигман Леонид Игоревич
(расшифровка подписи)

31 марта 2025 г.

7. Оценочные обязательства

Наименование показателя	Код	Остаток на начало года	Признано	Погашено	Списано как избыточная сумма	Остаток на конец периода
Оценочные обязательства - всего	5700	3	1	(3)	(1)	-
в том числе:						
Резерв на оплату отпусков	5701	3	1	(3)	(1)	-

Руководитель _____
(подпись)

Зигман Леонид Игоревич
(расшифровка подписи)

31 марта 2025 г.

8. Обеспечения обязательств

Наименование показателя	Код	На 31 декабря 2024 г.	На 31 декабря 2023 г.	На 31 декабря 2022 г.
Полученные - всего	5800	-	-	-
в том числе:	5801	-	-	-
Выданные - всего	5810	-	-	-
в том числе:	5811	-	-	-

Руководитель _____
(подпись)

Зигман Леонид Игоревич
(расшифровка подписи)

31 марта 2025 г.

9. Государственная помощь

Наименование показателя		Код	за 2024г.		за 2023г.	
Получено бюджетных средств - всего		5900		-		-
в том числе:						
на текущие расходы		5901		-		-
на вложения во внеоборотные активы		5905		-		-
			На начало года	Получено за год	Возвращено за год	На конец года
Бюджетные кредиты - всего	за 2024г.	5910	-	-	-	-
	за 2023г.	5920	-	-	-	-
в том числе:						
	за 2024г.	5911	-	-	-	-
	за 2023г.	5921	-	-	-	-

Руководитель _____
(подпись)

Зигман Леонид Игоревич
(расшифровка подписи)

31 марта 2025 г.

Пояснительная записка к бухгалтерской отчетности

1. Сведения об организации

Наименование юридического лица:

ОБЩЕСТВО С ОГРАНИЧЕННОЙ ОТВЕТСТВЕННОСТЬЮ "ГРУППА ПРОЕКТНОГО ОБЕСПЕЧЕНИЯ"

Идентификационный номер налогоплательщика (ИНН): 9702036886

Код причины постановки на учет (КПП): 772301001

Основным видом деятельности, который является преобладающим и имеет приоритетное значение для организации, является деятельность заказчика-застройщика, генерального подрядчика (ОКВЭД 71.12.2).

2. Анализ финансового положения ОБЩЕСТВО С ОГРАНИЧЕННОЙ ОТВЕТСТВЕННОСТЬЮ "ГРУППА ПРОЕКТНОГО ОБЕСПЕЧЕНИЯ"

2.1. Структура имущества и источники его формирования

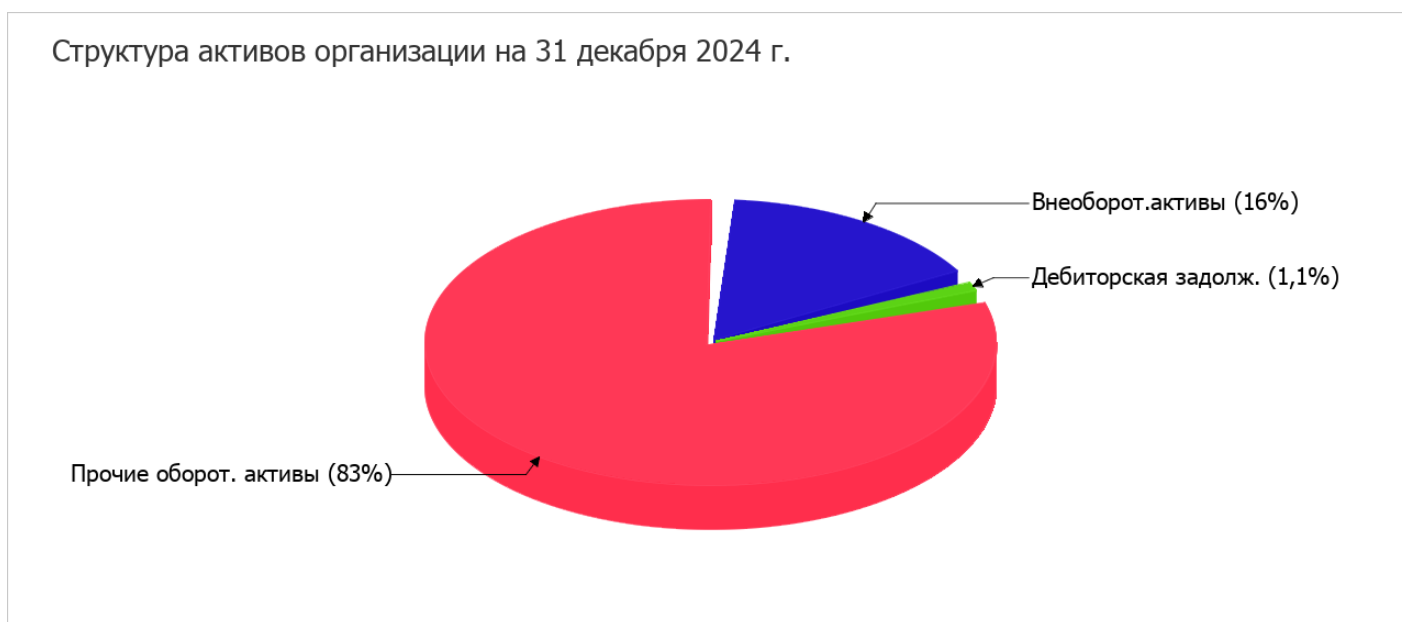
Показатель	Значение показателя				Изменение за анализируемый период	
	в тыс. руб.		в % к валюте баланса		тыс. руб. (гр.3- гр.2)	± % ((гр.3- гр.2) : гр.2)
	31.12.2023	31.12.2024	на начало анализируемого периода (31.12.2023)	на конец анализируемого периода (31.12.2024)		
Актив						
1. Внеоборотные активы	26	15	13,1	16	-11	-42,3
в том числе: основные средства	16	5	8	5,3	-11	-68,8
нематериальные активы	-	-	-	-	-	-
2. Оборотные, всего	173	79	86,9	84	-94	-54,3
в том числе: запасы	-	-	-	-	-	-
дебиторская задолженность	-	1	-	1,1	+1	-
денежные средства и краткосрочные финансовые вложения	173	71	86,9	75,5	-102	-59
Пассив						
1. Собственный капитал	144	49	72,4	52,1	-95	-66
Справочно: Чистые активы	143	49	71,9	52,1	-94	-65,7
2. Долгосрочные обязательства, всего	15	45	7,5	47,9	+30	+3 раза
в том числе: заемные средства	-	-	-	-	-	-

Показатель	Значение показателя				Изменение за анализируемый период	
	в тыс. руб.		в % к валюте баланса		тыс. руб. (гр.3- гр.2)	± % ((гр.3- гр.2) : гр.2)
	31.12.2023	31.12.2024	на начало анализируемого периода (31.12.2023)	на конец анализируемого периода (31.12.2024)		
3. Краткосрочные обязательства*, всего	41	–	20,6	–	-41	-100
в том числе: заемные средства	–	–	–	–	–	–
Валюта баланса	199	94	100	100	-105	-52,8

* Без доходов будущих периодов, возникших в связи с безвозмездным получением имущества и государственной помощи, включенных в собственный капитал.

Активы на 31.12.2024 характеризуются следующим соотношением: 16% внеоборотных активов и 84% текущих. Активы организации за весь рассматриваемый период уменьшились на 105 тыс. руб. (на 52,8%). Учитывая значительное снижение активов, необходимо отметить, что собственный капитал уменьшился еще в большей степени – на 66%. опережающее снижение собственного капитала относительно общего изменения активов – фактор негативный.

Структура активов организации в разрезе основных групп представлена ниже на диаграмме:



Снижение величины активов организации связано со снижением следующих позиций актива бухгалтерского баланса (в скобках указана доля изменения статьи в общей сумме всех отрицательно изменившихся статей):

- денежные средства и денежные эквиваленты – 102 тыс. руб. (90,3%)
- основные средства – 11 тыс. руб. (9,7%)

Одновременно, в пассиве баланса наибольшее снижение наблюдается по строкам:

- нераспределенная прибыль (непокрытый убыток) – 95 тыс. руб. (69,9%)
- кредиторская задолженность – 38 тыс. руб. (27,9%)

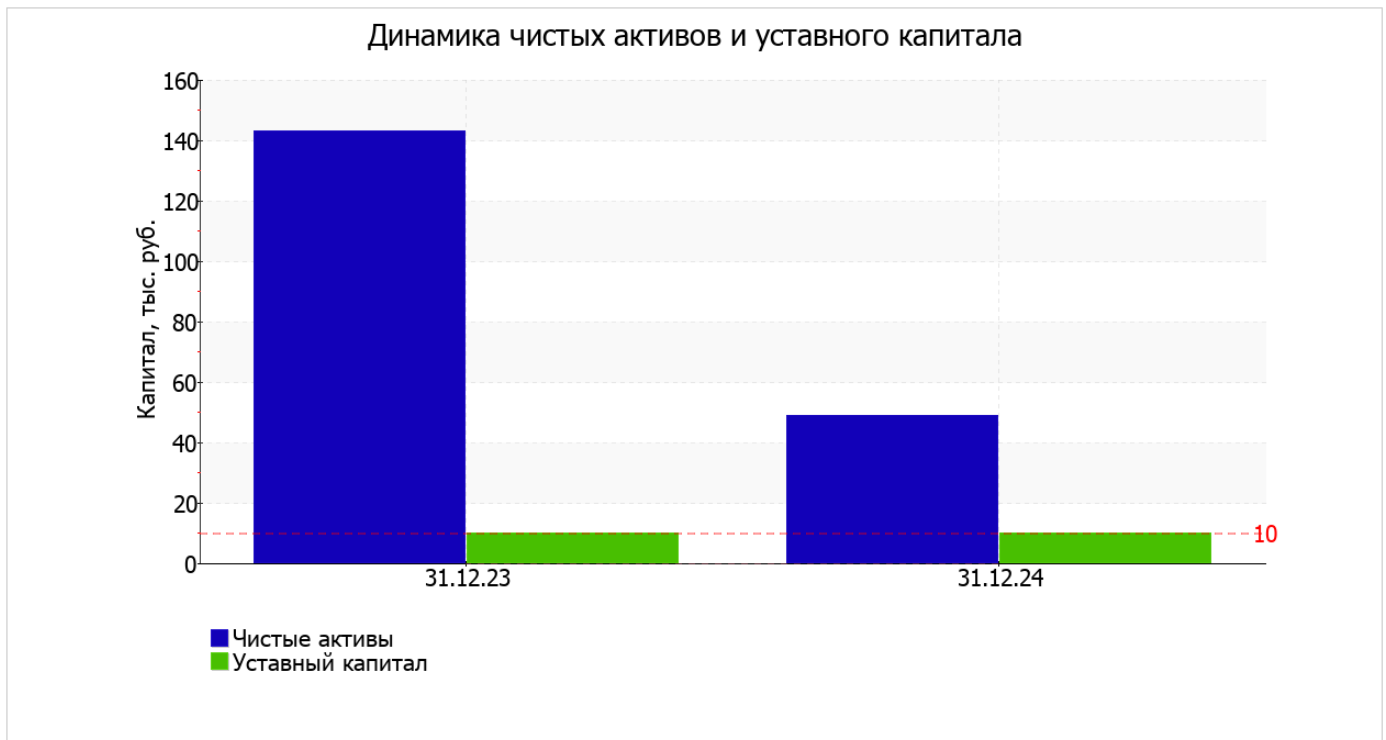
Среди положительно изменившихся статей баланса можно выделить "налог на добавленную стоимость по приобретенным ценностям" в активе и "прочие долгосрочные обязательства" в пассиве (+7 тыс. руб. и +30 тыс. руб. соответственно).

значение собственного капитала на 31.12.2024 составило 49 тыс. руб., вместе с тем, по состоянию на 31.12.2023 собственный капитал организации был намного больше – 144 тыс. руб. (уменьшение составило 95 тыс. руб.).

2.2. Чистые активы организации

Показатель	Значение показателя				Изменение	
	в тыс. руб.		в % к валюте баланса		тыс. руб. (гр.3-гр.2)	± % ((гр.3-гр.2) : гр.2)
	31.12.2023	31.12.2024	на начало анализируемого периода (31.12.2023)	на конец анализируемого периода (31.12.2024)		
1. Чистые активы	143	49	71,9	52,1	-94	-65,7
2. Уставный капитал	10	10	5	10,6	-	-
3. Превышение чистых активов над уставным капиталом (стр.1-стр.2)	133	39	66,8	41,5	-94	-70,7

Чистые активы организации на 31 декабря 2024 г. намного (в 4,9 раза) превышают уставный капитал. Такое соотношение положительно характеризует финансовое положение, полностью удовлетворяя требованиям нормативных актов к величине чистых активов организации. Однако, определив текущее состояние показателя, следует отметить снижение чистых активов на 65,7% за весь рассматриваемый период. Несмотря на нормальную относительно уставного капитала величину чистых активов, их дальнейшее снижение может привести к ухудшению данного соотношения. На следующем графике наглядно представлена динамика чистых активов и уставного капитала организации.



2.3. Анализ финансовой устойчивости организации

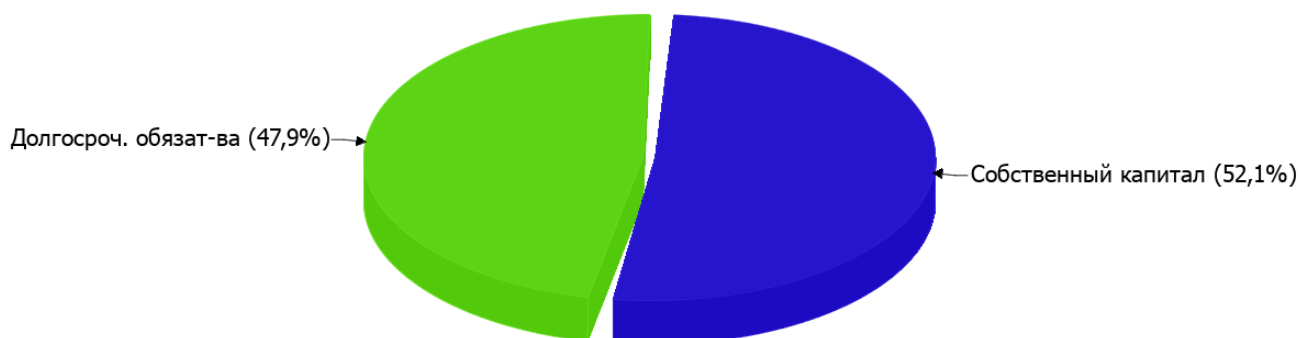
2.3.1. Основные показатели финансовой устойчивости организации

Показатель	Значение показателя		Изменение показателя (гр.3-гр.2)	Описание показателя и его нормативное значение
	31.12.2023	31.12.2024		
Коэффициент автономии	0,72	0,52	-0,2	Отношение собственного капитала к общей сумме капитала. нормальное значение: 0,45 и более (оптимальное 0,55-0,7).
Коэффициент обеспеченности собственными оборотными средствами	0,68	0,43	-0,25	Отношение собственных оборотных средств к оборотным активам. нормальное значение: 0,1 и более.
Коэффициент покрытия инвестиций	0,8	1	+0,2	Отношение собственного капитала и долгосрочных обязательств к общей сумме капитала. нормальное значение для данной отрасли: 0,7 и более.
Коэффициент маневренности собственного капитала	0,82	0,69	-0,13	Отношение собственных оборотных средств к источникам собственных средств. нормальное значение: 0,2 и более.
Коэффициент обеспеченности запасов	-	-	-	Отношение собственных оборотных средств к стоимости запасов. нормальное значение: 0,5 и более.
Коэффициент краткосрочной задолженности	0,73	0	-0,73	Отношение краткосрочной задолженности к общей сумме задолженности.

Коэффициент автономии организации на 31.12.2024 составил **0,52**. Данный коэффициент характеризует степень зависимости организации от заемного капитала. Полученное здесь значение укладывается в принятую для этого показателя норму (нормальное значение: 0,45 и более, оптимальное 0,55-0,7) и свидетельствует о хорошем балансе собственного и заемного капитала. коэффициент автономии снизился за последний год на **0,2**.

Структура капитала организации представлена ниже на диаграмме: При этом необходимо отметить, что краткосрочные обязательства не нашли отражение на диаграмме ввиду их отсутствия.

Структура капитала организации на 31 декабря 2024 г.



на 31 декабря 2024 г. коэффициент обеспеченности собственными оборотными средствами равнялся **0,43**. коэффициент обеспеченности собственными оборотными средствами за весь анализируемый период уменьшился на **0,25**. на 31 декабря 2024 г. коэффициент демонстрирует исключительно хорошее значение.

за весь рассматриваемый период коэффициент покрытия инвестиций значительно вырос (на **0,2**), составив **1**. Значение коэффициента на 31.12.2024 вполне соответствует норме (доля собственного капитала и долгосрочных обязательств в общей сумме капитала организации составляет **100%**).

Коэффициент краткосрочной задолженности ОБЩЕСТВО С ОГРАНИЧЕННОЙ ОТВЕТСТВЕННОСТЬЮ "ГРУППА ПРОЕКТНОГО ОБЕСПЕЧЕНИЯ" показывает на отсутствие краткосрочной задолженности при 100% долгосрочной. При этом за последний год доля краткосрочной задолженности уменьшилась на **73,2%**.

2.4. Ликвидность

Показатель ликвидности	Значение показателя		Изменение показателя (гр.3 - гр.2)	Расчет, рекомендованное значение
	31.12.2023	31.12.2024		
1. Коэффициент текущей (общей) ликвидности	4,22	–	-4,22	Отношение текущих активов к краткосрочным обязательствам. нормальное значение: 1,8 и более.
2. Коэффициент быстрой (промежуточной) ликвидности	4,22	–	-4,22	Отношение ликвидных активов к краткосрочным обязательствам. нормальное значение для данной отрасли: 1 и более.
3. Коэффициент абсолютной ликвидности	4,22	–	-4,22	Отношение высоколиквидных активов к краткосрочным обязательствам. нормальное значение для данной отрасли: 0,25 и более.

[На конец периода] при норме 1,8 коэффициент текущей (общей) ликвидности имеет значение –. При этом в течение анализируемого периода имело место ухудшение значения показателя – коэффициент снизился на **-4,22**.

Значение коэффициента быстрой (промежуточной) ликвидности тоже соответствует норме – при норме 1. Это свидетельствует о достаточности ликвидных активов (т. е. наличности и других активов, которые можно легко обратить в денежные средства) для погашения краткосрочной кредиторской задолженности.

Коэффициент абсолютной ликвидности имеет значение, соответствующее норме (–). Несмотря на это следует отметить, что за год коэффициент абсолютной ликвидности снизился на **-4,22**.

3. Анализ эффективности деятельности организации

3.1. Обзор результатов деятельности

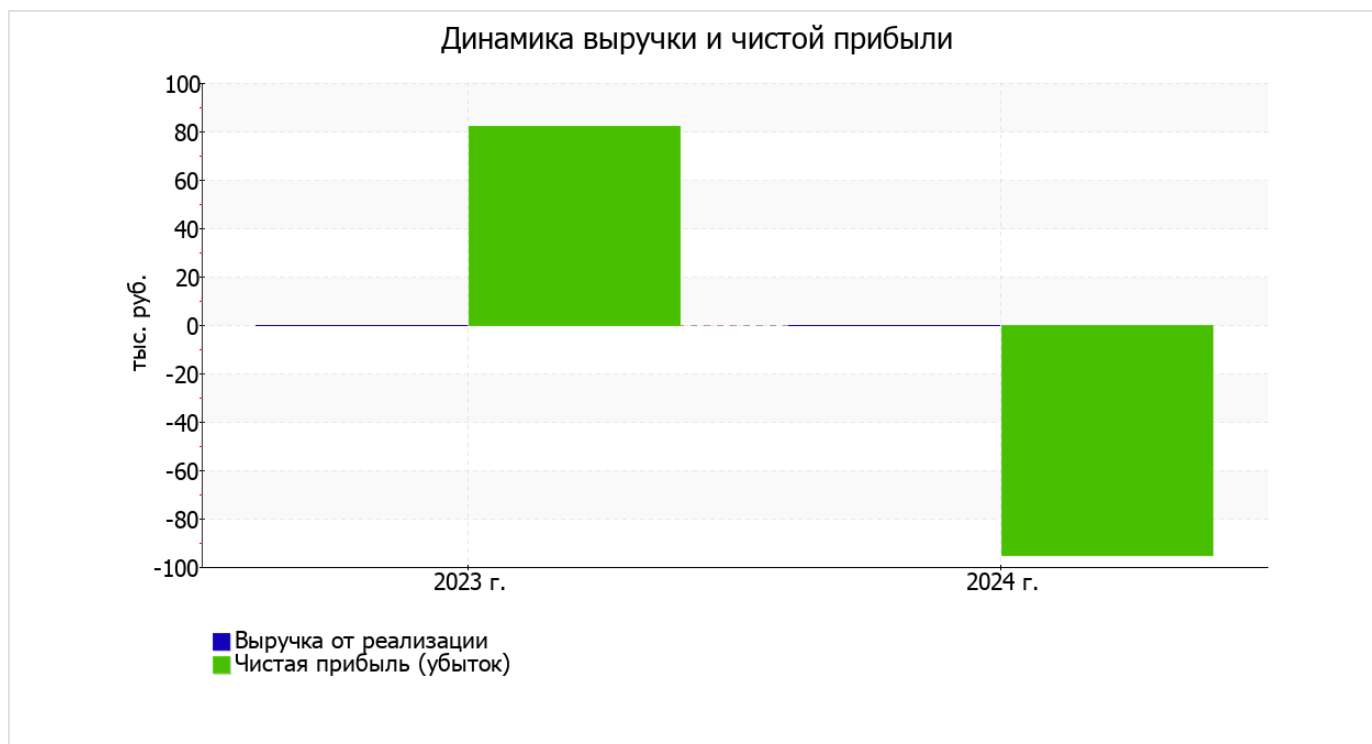
Ниже в таблице приведены основные финансовые результаты деятельности ОБЩЕСТВО С ОГРАНИЧЕННОЙ ОТВЕТСТВЕННОСТЬЮ "ГРУППА ПРОЕКТНОГО ОБЕСПЕЧЕНИЯ" за год и аналогичный период прошлого года.

Из "Отчета о финансовых результатах" следует, что за последний год организация получила убыток от продаж в размере **90** тыс. руб. По сравнению с аналогичным периодом прошлого года убыток от продаж вырос на **27** тыс. руб., или на **42,9%**.

убыток от прочих операций за год составил **5** тыс. руб., что на **171** тыс. руб. меньше, чем сальдо прочих доходов-расходов за аналогичный период прошлого года. При этом величина убытка от прочих операций составляет **5,6%** от абсолютной величины убытка от продаж за анализируемый период.

Показатель	Значение показателя, тыс. руб.		Изменение показателя		Средне- годовая величина, тыс. руб.
	2023 г.	2024 г.	тыс. руб. (гр.3 - гр.2)	± % ((3-2) : 2)	
1. Выручка	-	-	-	-	-
2. Расходы по обычным видам деятельности	63	90	+27	+42,9	77
3. Прибыль (убыток) от продаж (1-2)	-63	-90	-27	↓	-77
4. Прочие доходы и расходы, кроме процентов к уплате	167	1	-166	-99,4	84
5. ЕВІТ (прибыль до уплаты процентов и налогов) (3+4)	104	-89	-193	↓	8
6. Проценты к уплате	1	6	+5	+6 раз	4
7. Налог на прибыль, изменение налоговых активов и прочее	-21	-	+21	↑	-11
8. Чистая прибыль (убыток) (5-6+7)	82	-95	-177	↓	-7
Справочно: Совокупный финансовый результат периода	82	-95	-177	↓	-7
Изменение за период нераспределенной прибыли (непокрытого убытка) по данным бухгалтерского баланса (измен. стр. 1370)	x	-95	x	x	x

Изменение выручки наглядно представлено ниже на графике.



3.2. Анализ рентабельности

Показатели рентабельности	Значения показателя (в %, или в копейках с рубля)		Изменение показателя	
	2023 г.	2024 г.	коп., (гр.3 - гр.2)	± % ((3-2) : 2)
1. Рентабельность продаж (величина прибыли от продаж в каждом рубле выручки). нормальное значение для данной отрасли: не менее 12%.	-	-	-	-
2. Рентабельность продаж по ЕВІТ (величина прибыли от продаж до уплаты процентов и налогов в каждом рубле выручки).	-	-	-	-
3. Рентабельность продаж по чистой прибыли (величина чистой прибыли в каждом рубле выручки). нормальное значение: 6% и более.	-	-	-	-

Рентабельность использования вложенного в предпринимательскую деятельность капитала представлена в следующей таблице.

Показатель рентабельности	Значение показателя, %	Расчет показателя
	2024 г.	
Рентабельность собственного капитала (ROE)	-98,2	Отношение чистой прибыли к средней величине собственного капитала. нормальное значение: 20% и более.
Рентабельность активов (ROA)	-64,7	Отношение чистой прибыли к средней стоимости активов. нормальное значение: не менее 12%.
Прибыль на задействованный капитал (ROCE)	-70,2	Отношение прибыли до уплаты процентов и налогов (ЕВІТ) к собственному капиталу и долгосрочным обязательствам.

[За последний период] каждый рубль собственного капитала ОБЩЕСТВО С ОГРАНИЧЕННОЙ ОТВЕТСТВЕННОСТЬЮ "ГРУППА ПРОЕКТНОГО ОБЕСПЕЧЕНИЯ" принес **0,982** руб. убытка.

за последний год значение рентабельности активов, равное **-64,7%**, не удовлетворяет нормативному и находится в области критических значений.

3.3. Деловая активность (оборачиваемость активов и обязательств)

В следующей таблице рассчитаны показатели оборачиваемости ряда активов, характеризующие скорость возврата авансированных на осуществление предпринимательской деятельности средств, а также показатель оборачиваемости кредиторской задолженности при расчетах с поставщиками и подрядчиками.

Показатель оборачиваемости	Значение в днях	Коэфф. 2024 г.
	2024 г.	
Оборачиваемость оборотных средств (отношение средней величины оборотных активов к среднедневной выручке*; нормальное значение для данной отрасли: 196 и менее дн.)	-	-

Показатель оборачиваемости	Значение в днях	Коэфф. 2024 г.
	2024 г.	
Оборачиваемость запасов (отношение средней стоимости запасов к средневзвешенной себестоимости проданных товаров; нормальное значение для данной отрасли: 4 и менее дн.)	0	–

Показатель оборачиваемости	Значение в днях	Коэфф. 2024 г.
	2024 г.	
Оборачиваемость дебиторской задолженности (отношение средней величины дебиторской задолженности к среднедневной выручке; нормальное значение для данной отрасли: 106 и менее дн.)	–	–
Оборачиваемость кредиторской задолженности (отношение средней величины кредиторской задолженности к среднедневной выручке)	–	–
Оборачиваемость активов (отношение средней стоимости активов к среднедневной выручке; нормальное значение для данной отрасли: 228 и менее дн.)	–	–
Оборачиваемость собственного капитала (отношение средней величины собственного капитала к среднедневной выручке)	–	–

* Приведен расчет показателя в днях. Значение коэффициента равно отношению 365 к значению показателя в днях.

4. Выводы по результатам анализа

Ниже по качественному признаку обобщены важнейшие показатели финансового положения и результаты деятельности ОБЩЕСТВО С ОГРАНИЧЕННОЙ ОТВЕТСТВЕННОСТЬЮ "ГРУППА ПРОЕКТНОГО ОБЕСПЕЧЕНИЯ" за весь анализируемый период.

В ходе анализа были получены следующие показатели, исключительно хорошо характеризующие финансовое положение организации:

- коэффициент обеспеченности собственными оборотными средствами на последний день анализируемого периода демонстрирует вполне соответствующее нормальному значению – **0,43**;
- коэффициент покрытия инвестиций имеет хорошее значение (доля собственного капитала и долгосрочных обязательств составляет **100%** от общего капитала организации);
- абсолютная финансовая устойчивость по величине излишка собственных оборотных средств.

С хорошей стороны финансовое положение организации характеризуют такие показатели:

- коэффициент автономии имеет хорошее значение (**0,52**);
- чистые активы превышают уставный капитал, однако за весь анализируемый период произошло снижение их величины;
- хорошее соотношение активов по степени ликвидности и обязательств по сроку погашения.

Среди критических показателей финансового положения и результатов деятельности организации можно выделить такие:

- отрицательное изменение собственного капитала относительно общего изменения активов организации;
- за период 01.01–31.12.2024 получен убыток от продаж (**-90** тыс. руб.), более того наблюдалась отрицательная динамика по сравнению с аналогичным периодом прошлого года (**-27** тыс. руб.);
- убыток от финансово-хозяйственной деятельности за последний год составил **-95** тыс. руб.

В соответствии с полученными показателями финансовое положение ОБЩЕСТВО С ОГРАНИЧЕННОЙ ОТВЕТСТВЕННОСТЬЮ "ГРУППА ПРОЕКТНОГО ОБЕСПЕЧЕНИЯ" можно оценить как удовлетворительное – основные показатели укладывается в норматив или близки к нему. Финансовое состояние организации позволяет осуществлять эффективную финансово-хозяйственную деятельность, сохраняя возможность для привлечения необходимых кредитных ресурсов.