

Пояснительная записка к бухгалтерской отчетности

1. Сведения об организации

Наименование юридического лица:

МУНИЦИПАЛЬНОЕ ПРЕДПРИЯТИЕ БИЛИБИНСКОГО МУНИЦИПАЛЬНОГО РАЙОНА ОВОЩНАЯ ФАБРИКА "РОСИНКА"

Идентификационный номер налогоплательщика (ИНН): 8703000545

Код причины постановки на учет (КПП): 870301001

Основным видом деятельности, который является преобладающим и имеет приоритетное значение для организации, является выращивание овощей (ОКВЭД 01.13.1).

2. Анализ финансового положения

2.1. Структура имущества и источники его формирования

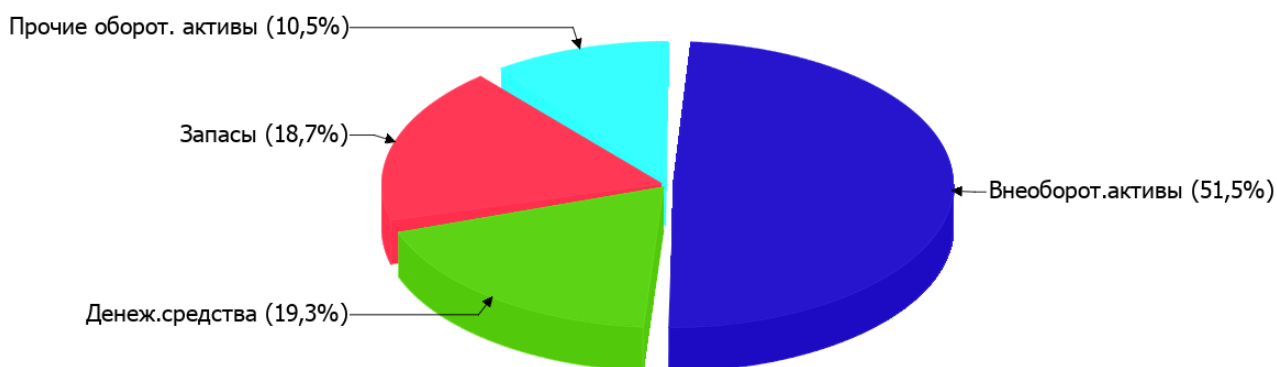
Показатель	Значение показателя				Изменение за анализируемый период	
	в тыс. руб.		в % к валюте баланса		тыс. руб. (гр.3- гр.2)	± % ((гр.3- гр.2) : гр.2)
	31.12.2023	31.12.2024	на начало анализируемого периода (31.12.2023)	на конец анализируемого периода (31.12.2024)		
Актив						
Внеоборотные активы	31 938	34 393	46,6	51,5	+2 455	+7,7
Оборотные	36 642	32 372	53,4	48,5	-4 270	-11,7
Пассив						
Собственный капитал	52 984	52 984	77,3	79,4	-	-
Долгосрочные обязательства	-	-	-	-	-	-
Краткосрочные обязательства	15 596	13 781	22,7	20,6	-1 815	-11,6
Валюта баланса	68 580	66 765	100	100	-1 815	-2,6

* Без доходов будущих периодов, включенных в собственный капитал.

Структура активов организации на последний день анализируемого периода (31.12.2024) характеризуется примерно равным процентом внеоборотных средств и текущих активов (51,5% и 48,5% соответственно). Активы организации за год несколько уменьшились (на 2,6%). Несмотря на уменьшение активов, собственный капитал остался неизменным, что свидетельствует об отрицательной динамике имущественного положения организации.

Структура активов организации в разрезе основных групп представлена ниже на диаграмме:

Структура активов организации на 31 декабря 2024 г.



Снижение величины активов организации связано со снижением следующих позиций актива бухгалтерского баланса (в скобках указана доля изменения статьи в общей сумме всех отрицательно изменившихся статей):

- денежные средства и денежные эквиваленты – **7 007** тыс. руб. (**72,5%**)
- запасы – **2 653** тыс. руб. (**27,5%**)

Одновременно, в пассиве баланса снижение произошло по строке "другие краткосрочные обязательства" (**-3 311** тыс. руб., или **100%** вклада в снижение пассивов организации за весь анализируемый период).

Среди положительно изменившихся статей баланса можно выделить "финансовые и другие оборотные активы" в активе и "краткосрочная кредиторская задолженность" в пассиве (**+5 390** тыс. руб. и **+1 496** тыс. руб. соответственно).

по состоянию на 31.12.2024 собственный капитал организации равнялся **52 984,0** тыс. руб. за последний год значение собственного капитала не изменилось.

2.2. Оценка стоимости чистых активов организации

Показатель	Значение показателя				Изменение	
	в тыс. руб.		в % к валюте баланса		тыс. руб. (гр.3-гр.2)	± % ((гр.3-гр.2) : гр.2)
	31.12.2023	31.12.2024	на начало анализируемого периода (31.12.2023)	на конец анализируемого периода (31.12.2024)		
1. Чистые активы	52 984	52 984	77,3	79,4	-	-

Имеющаяся величина чистых активов положительно характеризует финансовое положение, полностью удовлетворяя требованиям нормативных актов к величине чистых активов организации.

2.3. Анализ финансовой устойчивости организации

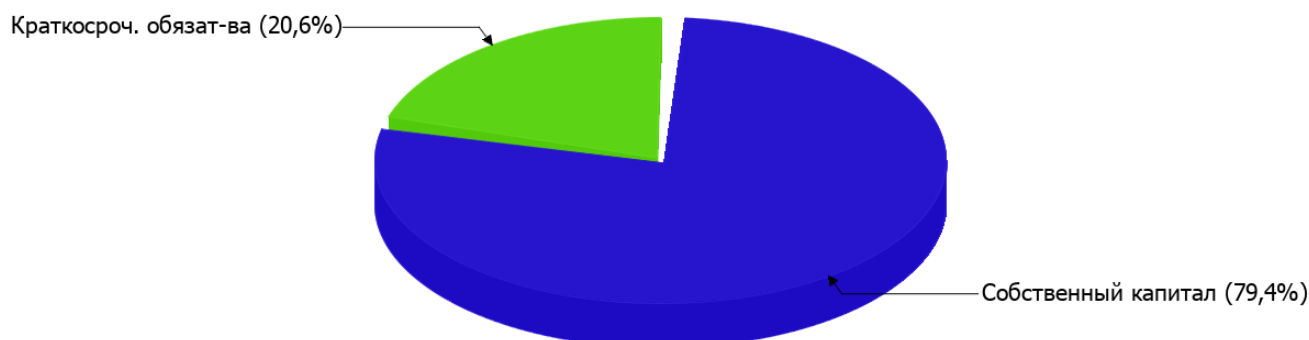
2.3.1. Основные показатели финансовой устойчивости организации

Показатель	Значение показателя		Изменение показателя (гр.3-гр.2)	Описание показателя и его нормативное значение
	31.12.2023	31.12.2024		
Коэффициент автономии	0,77	0,79	+0,02	Отношение собственного капитала к общей сумме капитала. нормальное значение для данной отрасли: 0,55 и более (оптимальное 0,65-0,85).
Коэффициент обеспеченности собственными оборотными средствами	0,57	0,57	–	Отношение собственных оборотных средств к оборотным активам. нормальное значение: 0,1 и более.
Коэффициент покрытия инвестиций	0,77	0,79	+0,02	Отношение собственного капитала и долгосрочных обязательств к общей сумме капитала. нормальное значение для данной отрасли: 0,8 и более.
Коэффициент обеспеченности запасов	1,39	1,49	+0,1	Отношение собственных оборотных средств к стоимости запасов. нормальное значение: не менее 0,5.
Коэффициент краткосрочной задолженности	1	1	–	Отношение краткосрочной задолженности к общей сумме задолженности.

Коэффициент автономии организации на 31 декабря 2024 г. составил **0,79**. Данный коэффициент характеризует степень зависимости организации от заемного капитала. Полученное здесь значение указывает на оптимальное соотношение собственного и заемного капитала (собственный капитал составляет **79%** в общем капитале организации). за весь анализируемый период изменение коэффициента автономии составило **+0,02**.

Структура капитала организации представлена ниже на диаграмме: Следует отметить, что долгосрочные обязательства не нашли отражение на диаграмме ввиду их отсутствия.

Структура капитала организации на 31 декабря 2024 г.



за весь анализируемый период коэффициент обеспеченности собственными оборотными средствами практически не изменился, снизившись всего менее чем на **0,01**, до **0,57**. на 31.12.2024 значение коэффициента можно характеризовать как очень хорошее.

коэффициент покрытия инвестиций за весь анализируемый период несколько вырос (до **0,79**). Значение коэффициента на 31 декабря 2024 г. ниже нормативного значения (доля собственного капитала и долгосрочных обязательств в общей сумме капитала организации составляет только **79%**).

по состоянию на 31.12.2024 коэффициент обеспеченности материальных запасов равнялся **1,49**. коэффициент обеспеченности материальных запасов за весь анализируемый период заметно вырос (на **0,1**). по состоянию на 31.12.2024 значение коэффициента обеспеченности материальных запасов является очень хорошим.

Коэффициент краткосрочной задолженности организации показывает на отсутствие долгосрочной задолженности при 100% краткосрочной.

2.4. Ликвидность

Показатель ликвидности	Значение показателя		Изменение показателя (гр.3 - гр.2)	Расчет, рекомендованное значение
	31.12.2023	31.12.2024		
Коэффициент текущей (общей) ликвидности	2,35	2,35	–	Отношение текущих активов к краткосрочным обязательствам. нормальное значение для данной отрасли: 2 и более.
Коэффициент абсолютной ликвидности	1,27	0,93	-0,34	Отношение денежных средств и их эквивалентов к краткосрочным обязательствам. нормальное значение для данной отрасли: 0,2 и более.

[На конец периода] значение коэффициента текущей ликвидности (**2,35**) соответствует норме. При этом за анализируемый период коэффициент текущей ликвидности остался неизменным.

Второй коэффициент, характеризующий способность организации погасить всю или часть краткосрочной задолженности за счет денежных средств и их эквивалентов, имеет значение, соответствующее допустимому (**0,93**). В тоже время за весь рассматриваемый период коэффициент снизился на **-0,34**.

3. Анализ эффективности деятельности организации

3.1. Обзор результатов деятельности

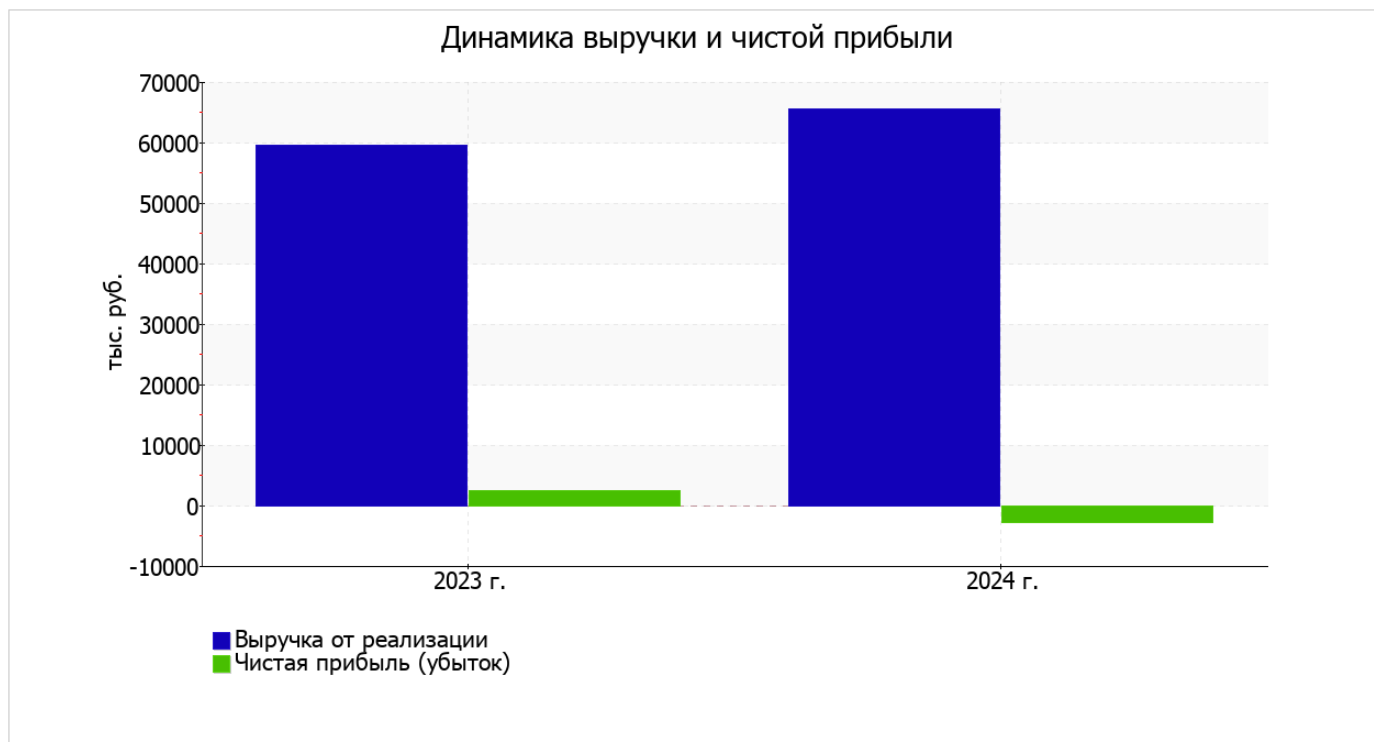
В приведенной ниже таблице обобщены основные финансовые результаты деятельности МУНИЦИПАЛЬНОЕ ПРЕДПРИЯТИЕ БИЛИБИНСКОГО МУНИЦИПАЛЬНОГО РАЙОНА ОВОЩНАЯ ФАБРИКА "РОСИНКА" за год и аналогичный период прошлого года.

Как видно из "Отчета о финансовых результатах", за год организация получила убыток от продаж в размере **30 150** тыс. руб., что составляет 46% от выручки. По сравнению с аналогичным периодом прошлого года убыток от продаж вырос на **15 477** тыс. руб., или на **105,5%**.

По сравнению с прошлым периодом в текущем увеличилась как выручка от продаж, так и расходы по обычной деятельности (на **5 932** и **21 409** тыс. руб. соответственно). Причем в процентном отношении изменение расходов (**+28,8%**) опережает изменение выручки (**+10%**)

Показатель	Значение показателя, тыс. руб.		Изменение показателя		Средне- годовая величина, тыс. руб.
	2023 г.	2024 г.	тыс. руб. (гр.3 - гр.2)	± % ((3-2) : 2)	
1. Выручка	59 541	65 473	+5 932	+10	62 507
2. Расходы по обычным видам деятельности	74 214	95 623	+21 409	+28,8	84 919
3. Прибыль (убыток) от продаж (1-2)	-14 673	-30 150	-15 477	↓	-22 412
4. Прочие доходы и расходы, кроме процентов к уплате	17 123	27 381	+10 258	+59,9	22 252
5. ЕВІТ (прибыль до уплаты процентов и налогов) (3+4)	2 450	-2 769	-5 219	↓	-160
6. Проценты к уплате	-	-	-	-	-
7. Налоги на прибыль (доходы)	-	-	-	-	-
8. Чистая прибыль (убыток) (5-6-7)	2 450	-2 769	-5 219	↓	-160

Изменение выручки наглядно представлено ниже на графике.



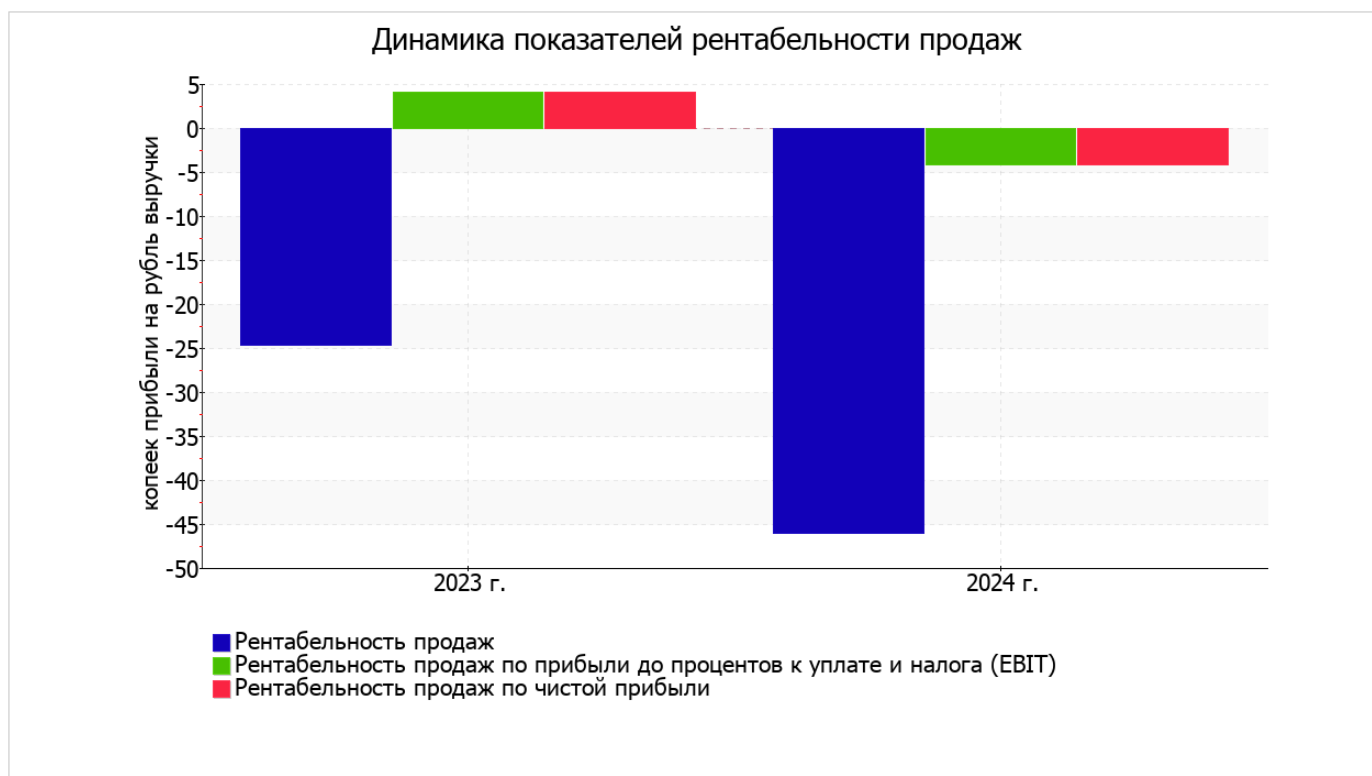
3.2. Анализ рентабельности

Показатели рентабельности	Значения показателя (в %, или в копейках с рубля)		Изменение показателя	
	2023 г.	2024 г.	коп., (гр.3 - гр.2)	± % ((3-2) : 2)
1. Рентабельность продаж (величина прибыли от продаж в каждом рубле выручки). нормальное значение для данной отрасли: 12% и более.	-24,6	-46	-21,4	↓
2. Рентабельность продаж по ЕВІТ (величина прибыли от продаж до уплаты процентов и налогов в каждом рубле выручки).	4,1	-4,2	-8,3	↓
3. Рентабельность продаж по чистой прибыли (величина чистой прибыли в каждом рубле выручки). нормальное значение: 6% и более.	4,1	-4,2	-8,3	↓

Представленные в таблице показатели рентабельности за последний год имеют отрицательные значения как следствие убыточной деятельности МУНИЦИПАЛЬНОЕ ПРЕДПРИЯТИЕ БИЛИБИНСКОГО МУНИЦИПАЛЬНОГО РАЙОНА ОВОЩНАЯ ФАБРИКА "РОСИНКА" за данный период.

[За последний период] организация по обычным видам деятельности получила убыток в размере **-46** копеек с каждого рубля выручки от реализации. Более того, имеет место падение рентабельности продаж по сравнению с данным показателем за аналогичный период года, предшествующего отчётому, (**-21,4** коп.).

Показатель рентабельности, рассчитанный как отношение прибыли до процентов к уплате и налогообложения (ЕВІТ) к выручке организации, за последний год составил **-4,2%**. Это значит, что в каждом рубле выручки МУНИЦИПАЛЬНОЕ ПРЕДПРИЯТИЕ БИЛИБИНСКОГО МУНИЦИПАЛЬНОГО РАЙОНА ОВОЩНАЯ ФАБРИКА "РОСИНКА" содержалось **-4,2** коп. убытка до налогообложения и процентов к уплате.



В следующей таблице представлена рентабельность использования вложенного в предпринимательскую деятельность капитала.

Показатель рентабельности	Значение показателя, %	Расчет показателя
	2024 г.	
Рентабельность собственного капитала (ROE)	-5,2	Отношение чистой прибыли к средней величине собственного капитала. нормальное значение для данной отрасли: 15% и более.
Рентабельность активов (ROA)	-4,1	Отношение чистой прибыли к средней стоимости активов. нормальное значение для данной отрасли: 7% и более.
Прибыль на задействованный капитал (ROCE)	-5,2	Отношение прибыли до уплаты процентов и налогов (ЕБИТ) к собственному капиталу и долгосрочным обязательствам.

[За последний период] каждый рубль собственного капитала организации обеспечил **0,052** руб. убытка.

за последний год рентабельность активов имеет критическое значение (**-4,1%**).

3.3. Расчет показателей деловой активности (оборачиваемости)

Далее в таблице рассчитаны показатели оборачиваемости ряда активов, характеризующие скорость возврата вложенных в предпринимательскую деятельность денежных средств, а также показатель оборачиваемости кредиторской задолженности при расчетах с поставщиками и подрядчиками.

Показатель оборачиваемости	Значение в днях	Коэфф. 2024 г.
	2024 г.	
Оборачиваемость оборотных средств (отношение средней величины оборотных активов к среднесуточной выручке*; нормальное значение для данной отрасли: 324 и менее дн.)	193	1,9
Оборачиваемость запасов (отношение средней стоимости запасов к среднесуточной себестоимости проданных товаров; нормальное значение для данной отрасли: 224 и менее дн.)	–	–
Оборачиваемость кредиторской задолженности (отношение средней величины кредиторской задолженности к среднесуточной выручке)	16	22,4
Оборачиваемость активов (отношение средней стоимости активов к среднесуточной выручке; нормальное значение для данной отрасли: не более 636 дн.)	378	1
Оборачиваемость собственного капитала (отношение средней величины собственного капитала к среднесуточной выручке)	296	1,2

* Приведен расчет показателя в днях. Значение коэффициента равно отношению 365 к значению показателя в днях.

Данные об оборачиваемости активов за весь анализируемый период свидетельствуют о том, что организация получает выручку, равную сумме всех имеющихся активов за 378 календарных дней.

4. Выводы по результатам анализа

Ниже обобщены ключевые финансовые показатели МУНИЦИПАЛЬНОЕ ПРЕДПРИЯТИЕ БИЛИБИНСКОГО МУНИЦИПАЛЬНОГО РАЙОНА ОВОЩНАЯ ФАБРИКА "РОСИНКА" за весь анализируемый период

Приведенные ниже 6 показателей финансового положения организации имеют исключительно хорошие значения:

- коэффициент автономии имеет оптимальное значение (0,79);
- чистые активы превышают уставный капитал;
- коэффициент обеспеченности собственными оборотными средствами демонстрирует очень хорошее значение – 0,57;
- коэффициент текущей (общей) ликвидности полностью соответствует нормативному значению;
- коэффициент абсолютной ликвидности полностью соответствует нормальному значению;
- абсолютная финансовая устойчивость по величине излишка собственных оборотных средств.

Среди показателей результатов деятельности организации, имеющих критические значения, можно выделить такие:

- падение рентабельности продаж (-21,4 процентных пункта от рентабельности -24,6% за аналогичный период года, предшествующего отчётному);
- за 2024 год получен убыток от продаж (-30 150 тыс. руб.), более того наблюдалась отрицательная динамика по сравнению с аналогичным периодом прошлого года (-15 477 тыс. руб.);
- убыток от финансово-хозяйственной деятельности за последний год составил -2 769 тыс. руб.;
- отрицательная динамика финансового результата до процентов к уплате и налогообложения (ЕВИТ) на рубль выручки организации (-8,3 коп. от аналогичного показателя за аналогичный период года, предшествующего отчётному).

Среди показателей, неудовлетворительно характеризующих финансовое положение МУНИЦИПАЛЬНОЕ ПРЕДПРИЯТИЕ БИЛИБИНСКОГО МУНИЦИПАЛЬНОГО РАЙОНА ОВОЩНАЯ ФАБРИКА "РОСИНКА", можно выделить такие:

- уменьшение собственного капитала организации МУНИЦИПАЛЬНОЕ ПРЕДПРИЯТИЕ БИЛИБИНСКОГО МУНИЦИПАЛЬНОГО РАЙОНА ОВОЩНАЯ ФАБРИКА "РОСИНКА" при том что, активы организации несколько уменьшились (на 2,6%);
- коэффициент покрытия инвестиций ниже нормы (доля собственного капитала и долгосрочных обязательств составляет только 79% от общего капитала организации).

Приведенный анализ свидетельствует о положительном финансовом состоянии МУНИЦИПАЛЬНОЕ ПРЕДПРИЯТИЕ БИЛИБИНСКОГО МУНИЦИПАЛЬНОГО РАЙОНА ОВОЩНАЯ ФАБРИКА "РОСИНКА", возможности отвечать по своим обязательствам. Финансовое состояние организации позволяют использовать не только внутренние ресурсы, но и привлекать заемные средства.