

Пояснительная записка к бухгалтерской отчетности

1. Сведения об организации

Наименование юридического лица:

АКЦИОНЕРНОЕ ОБЩЕСТВО "СИВАШ-ТЕРМИНАЛ"

Идентификационный номер налогоплательщика (ИНН): 9106003262

Код причины постановки на учет (КПП): 910601001

Основным видом деятельности, который является преобладающим и имеет приоритетное значение для организации, является деятельность сельскохозяйственная после сбора урожая (ОКВЭД 01.63).

2. Анализ финансового положения АКЦИОНЕРНОЕ ОБЩЕСТВО "СИВАШ-ТЕРМИНАЛ"

2.1. Структура имущества и источники его формирования

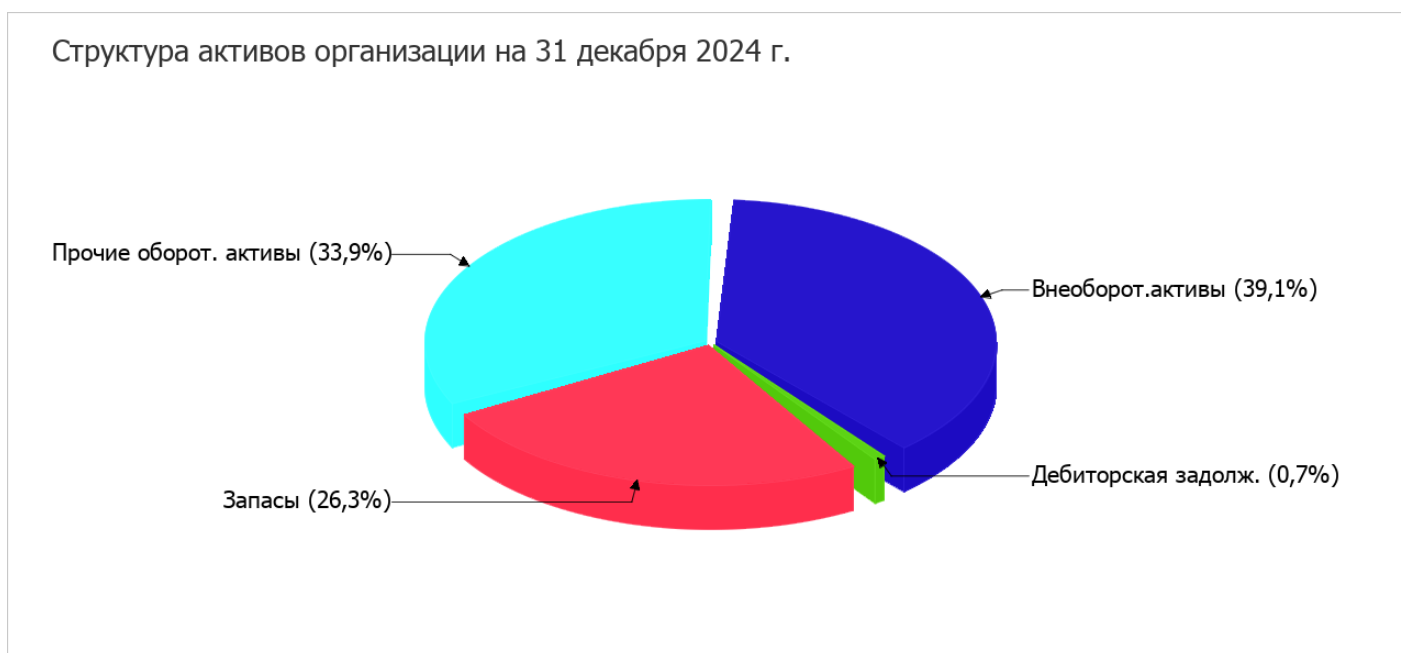
Показатель	Значение показателя				Изменение за анализируемый период	
	в тыс. руб.		в % к валюте баланса		тыс. руб. (гр.3- гр.2)	± % ((гр.3- гр.2) : гр.2)
	31.12.2023	31.12.2024	на начало анализируемого периода (31.12.2023)	на конец анализируемого периода (31.12.2024)		
Актив						
1. Внеоборотные активы	325	297	61,9	39,1	-28	-8,6
в том числе: основные средства	325	297	61,9	39,1	-28	-8,6
нематериальные активы	–	–	–	–	–	–
2. Оборотные, всего	200	463	38,1	60,9	+263	+131,5
в том числе: запасы	–	200	–	26,3	+200	–
дебиторская задолженность	–	5	–	0,7	+5	–
денежные средства и краткосрочные финансовые вложения	199	258	37,9	33,9	+59	+29,6
Пассив						
1. Собственный капитал	463	699	88,2	92	+236	+51
2. Долгосрочные обязательства, всего	–	–	–	–	–	–
в том числе: заемные средства	–	–	–	–	–	–
3. Краткосрочные обязательства*, всего	62	61	11,8	8	-1	-1,6

Показатель	Значение показателя				Изменение за анализируемый период	
	в тыс. руб.		в % к валюте баланса		тыс. руб. (гр.3- гр.2)	± % ((гр.3- гр.2) : гр.2)
	31.12.2023	31.12.2024	на начало анализируемого периода (31.12.2023)	на конец анализируемого периода (31.12.2024)		
в том числе: заемные средства	–	–	–	–	–	–
Валюта баланса	525	760	100	100	+235	+44,8

* Без доходов будущих периодов, возникших в связи с безвозмездным получением имущества и государственной помощи, включенных в собственный капитал.

Структура активов организации по состоянию на 31.12.2024 характеризуется таким соотношением: 39,1% внеоборотных активов и 60,9% текущих. Активы организации за весь период увеличились на 235 тыс. руб. (на 44,8%). Отмечая рост активов, необходимо учесть, что собственный капитал увеличился еще в большей степени – на 51%. опережающее увеличение собственного капитала относительно общего изменения активов – фактор положительный.

Структура активов организации в разрезе основных групп представлена ниже на диаграмме:



Рост величины активов организации связан, главным образом, с ростом следующих позиций актива бухгалтерского баланса (в скобках указана доля изменения статьи в общей сумме всех положительно изменившихся статей):

- запасы – 200 тыс. руб. (75,8%)
- денежные средства и денежные эквиваленты – 59 тыс. руб. (22,3%)

Одновременно, в пассиве баланса наибольший прирост произошел по строке "нераспределенная прибыль (непокрытый убыток)" (+236 тыс. руб., или 98,7% вклада в прирост пассивов организации за весь рассматриваемый период).

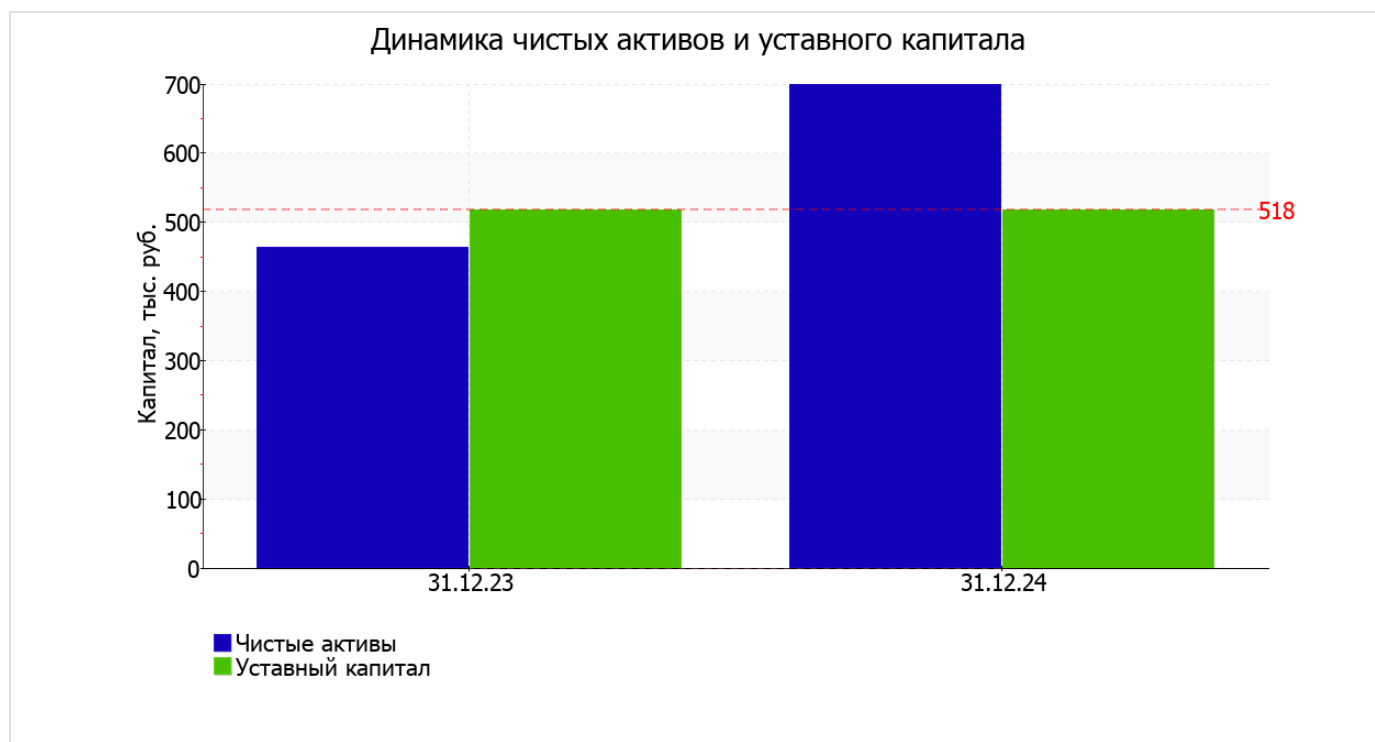
Среди отрицательно изменившихся статей баланса можно выделить "основные средства" в активе и "кредиторская задолженность" в пассиве (-28 тыс. руб. и -4 тыс. руб. соответственно).

на 31.12.2024 собственный капитал организации составил 699 тыс. руб.; это существенно больше значения на 31 декабря 2023 г.

2.2. Чистые активы организации

Показатель	Значение показателя				Изменение	
	в тыс. руб.		в % к валюте баланса		тыс. руб. (гр.3- гр.2)	± % ((гр.3- гр.2) : гр.2)
	31.12.2023	31.12.2024	на начало анализируемого периода (31.12.2023)	на конец анализируемого периода (31.12.2024)		
1. Чистые активы	463	699	88,2	92	+236	+51
2. Уставный капитал	518	518	98,7	68,2	-	-
3. Превышение чистых активов над уставным капиталом (стр.1-стр.2)	-55	181	-10,5	23,8	+236	↑

Чистые активы организации по состоянию на 31.12.2024 превышают уставный капитал на 34,9%. Такое соотношение положительно характеризует финансовое положение, полностью удовлетворяя требованиям нормативных актов к величине чистых активов организации. Более того следует отметить увеличение чистых активов на 51% за весь анализируемый период. Превышение чистых активов над уставным капиталом и в то же время их увеличение за период говорит о хорошем финансовом положении организации по данному признаку. Ниже на графике представлено изменение чистых активов и уставного капитала.



2.3. Анализ финансовой устойчивости организации

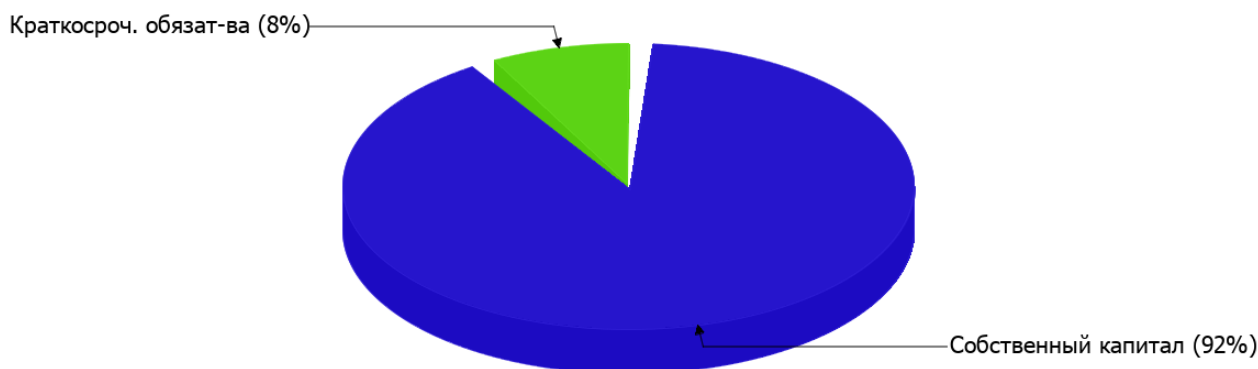
2.3.1. Основные показатели финансовой устойчивости организации

Показатель	Значение показателя		Изменение показателя (гр.3-гр.2)	Описание показателя и его нормативное значение
	31.12.2023	31.12.2024		
Коэффициент автономии	0,88	0,92	+0,04	Отношение собственного капитала к общей сумме капитала. нормальное значение для данной отрасли: не менее 0,55 (оптимальное 0,65-0,85).
Коэффициент обеспеченности собственными оборотными средствами	0,69	0,87	+0,18	Отношение собственных оборотных средств к оборотным активам. нормальное значение: 0,1 и более.
Коэффициент покрытия инвестиций	0,88	0,92	+0,04	Отношение собственного капитала и долгосрочных обязательств к общей сумме капитала. нормальное значение для данной отрасли: 0,8 и более.
Коэффициент маневренности собственного капитала	0,3	0,58	+0,28	Отношение собственных оборотных средств к источникам собственных средств. нормальное значение для данной отрасли: 0,15 и более.
Коэффициент обеспеченности запасов	–	2,01	+2,01	Отношение собственных оборотных средств к стоимости запасов. нормальное значение: 0,5 и более.
Коэффициент краткосрочной задолженности	1	1	–	Отношение краткосрочной задолженности к общей сумме задолженности.

Коэффициент автономии организации на 31 декабря 2024 г. составил **0,92**. Данный коэффициент характеризует степень зависимости организации от заемного капитала. Полученное здесь значение говорит о слишком осторожном отношении АКЦИОНЕРНОЕ ОБЩЕСТВО "СИВАШ-ТЕРМИНАЛ" к привлечению заемных денежных средств (собственный капитал составляет **92%** в общем капитале организации). за весь рассматриваемый период коэффициент автономии слабо вырос (на **0,04**).

Наглядно структура капитала организации представлена ниже на диаграмме: Необходимо отметить, что долгосрочные обязательства на диаграмме не отражены, поскольку полностью отсутствуют.

Структура капитала организации на 31 декабря 2024 г.



коэффициент обеспеченности собственными оборотными средствами на последний день анализируемого периода составил **0,87**, хотя на 31.12.2023 коэффициент обеспеченности собственными оборотными средствами был значительно меньше – **0,69** (т.е. произошел рост на **0,18**). на 31 декабря 2024 г. значение коэффициента можно характеризовать как очень хорошее.

коэффициент покрытия инвестиций за весь рассматриваемый период увеличился на **0,04** и составил **0,92**. Значение коэффициента на последний день анализируемого периода полностью соответствует нормативному значению.

по состоянию на 31.12.2024 коэффициент обеспеченности материальных запасов равнялся **2,01**. за последний год коэффициент обеспеченности материальных запасов повысился на **2,01**. на 31 декабря 2024 г. значение коэффициента обеспеченности материальных запасов можно характеризовать как полностью укладывающееся в норму.

Коэффициент краткосрочной задолженности организации показывает на отсутствие долгосрочной задолженности при 100% краткосрочной.

2.4. Ликвидность

Показатель ликвидности	Значение показателя		Изменение показателя (гр.3 - гр.2)	Расчет, рекомендованное значение
	31.12.2023	31.12.2024		
1. Коэффициент текущей (общей) ликвидности	3,23	7,59	+4,36	Отношение текущих активов к краткосрочным обязательствам. нормальное значение для данной отрасли: не менее 2.
2. Коэффициент быстрой (промежуточной) ликвидности	3,21	4,31	+1,1	Отношение ликвидных активов к краткосрочным обязательствам. нормальное значение: 0,9 и более.
3. Коэффициент абсолютной ликвидности	3,21	4,23	+1,02	Отношение высоколиквидных активов к краткосрочным обязательствам. нормальное значение для данной отрасли: 0,2 и более.

[На конец периода] значение коэффициента текущей ликвидности (**7,59**) соответствует норме. При этом в течение анализируемого периода коэффициент вырос на **4,36**.

Значение коэффициента быстрой (промежуточной) ликвидности тоже соответствует норме – **4,31** при норме 0,9. Это означает, что у АКЦИОНЕРНОЕ ОБЩЕСТВО "СИВАШ-ТЕРМИНАЛ" достаточно активов, которые можно в сжатые сроки перевести в денежные средства и погасить краткосрочную кредиторскую задолженность.

Соответствующим норме оказался коэффициент абсолютной ликвидности (4,23 при норме 0,2). При этом за последний год коэффициент вырос на 1,02.

3. Анализ эффективности деятельности организации

3.1. Обзор результатов деятельности

Ниже в таблице приведены основные финансовые результаты деятельности АКЦИОНЕРНОЕ ОБЩЕСТВО "СИВАШ-ТЕРМИНАЛ" в течение анализируемого периода и аналогичный период прошлого года.

Из "Отчета о финансовых результатах" следует, что за весь рассматриваемый период организация получила прибыль от продаж в размере 267 тыс. руб., что составило 13,4% от выручки. По сравнению с аналогичным периодом прошлого года прибыль от продаж выросла на 136 тыс. руб., или на 103,8%.

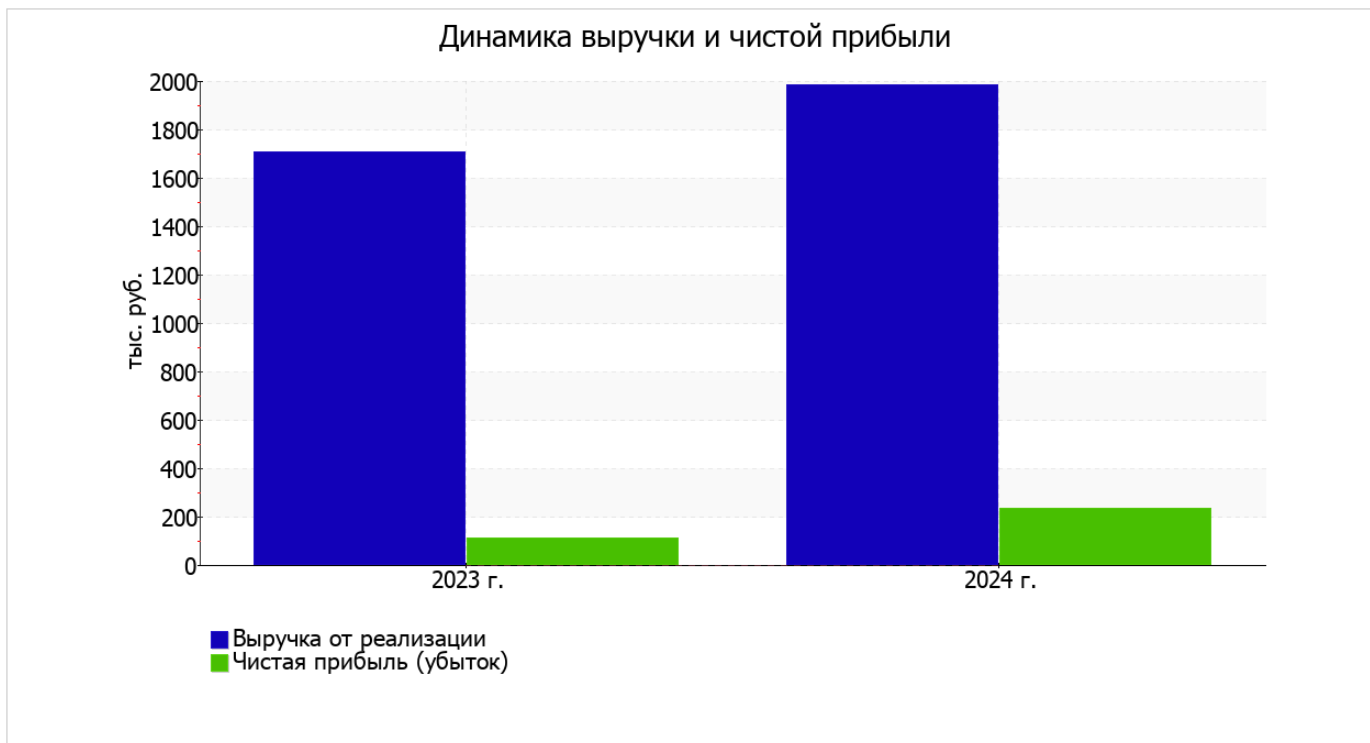
По сравнению с прошлым периодом в текущем выросла как выручка от продаж, так и расходы по обычным видам деятельности (на 281 и 145 тыс. руб. соответственно). Причем в процентном отношении изменение выручки (+16,5%) опережает изменение расходов (+9,2%)

Обратив внимание на строку 2220 формы №2 можно отметить, что организация как и в прошлом году не использовала возможность учитывать общехозяйственные расходы в качестве условно-постоянных, включая их ежемесячно в себестоимость производимой продукции (выполняемых работ, оказываемых услуг). Поэтому показатель "Управленческие расходы" за отчетный период в форме №2 отсутствует.

убыток от прочих операций за весь рассматриваемый период составил 31 тыс. руб., что на 10 тыс. руб. (47,6%) больше, чем убыток за аналогичный период прошлого года.

Показатель	Значение показателя, тыс. руб.		Изменение показателя		Средне-годовая величина, тыс. руб.
	2023 г.	2024 г.	тыс. руб. (гр.3 - гр.2)	± % ((3-2) : 2)	
1. Выручка	1 705	1 986	+281	+16,5	1 846
2. Расходы по обычным видам деятельности	1 574	1 719	+145	+9,2	1 647
3. Прибыль (убыток) от продаж (1-2)	131	267	+136	+103,8	199
4. Прочие доходы и расходы, кроме процентов к уплате	-21	-31	-10	↓	-26
5. ЕВІТ (прибыль до уплаты процентов и налогов) (3+4)	110	236	+126	+114,5	173
6. Проценты к уплате	-	-	-	-	-
7. Налог на прибыль, изменение налоговых активов и прочее	-	-	-	-	-
8. Чистая прибыль (убыток) (5-6+7)	110	236	+126	+114,5	173
Справочно: Совокупный финансовый результат периода	110	236	+126	+114,5	173
Изменение за период нераспределенной прибыли (непокрытого убытка) по данным бухгалтерского баланса (измен. стр. 1370)	x	236	x	x	x

Изменение выручки наглядно представлено ниже на графике.



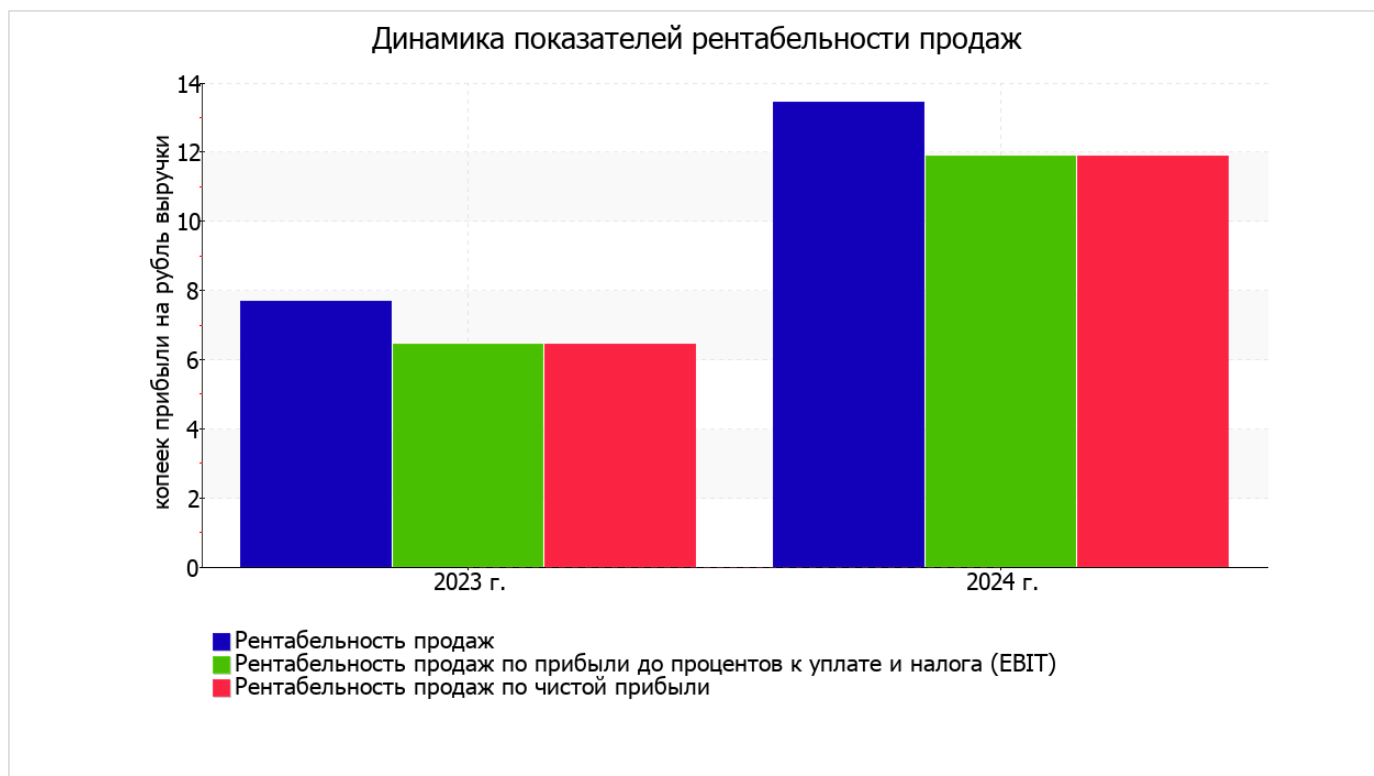
3.2. Анализ рентабельности

Показатели рентабельности	Значения показателя (в %, или в копейках с рубля)		Изменение показателя	
	2023 г.	2024 г.	коп., (гр.3 - гр.2)	± % ((3-2) : 2)
1. Рентабельность продаж (величина прибыли от продаж в каждом рубле выручки). нормальное значение для данной отрасли: 12% и более.	7,7	13,4	+5,7	+75
2. Рентабельность продаж по ЕВІТ (величина прибыли от продаж до уплаты процентов и налогов в каждом рубле выручки).	6,5	11,9	+5,4	+84,2
3. Рентабельность продаж по чистой прибыли (величина чистой прибыли в каждом рубле выручки). нормальное значение: не менее 6%.	6,5	11,9	+5,4	+84,2

Представленные в таблице показатели рентабельности за 2024 год имеют положительные значения как следствие прибыльной деятельности АКЦИОНЕРНОЕ ОБЩЕСТВО "СИВАШ-ТЕРМИНАЛ".

Рентабельность продаж за последний год составила 13,4%. При этом имеет место рост рентабельности продаж по сравнению с данным показателем за аналогичный период года, предшествующего отчётному, (+5,7%).

Показатель рентабельности, рассчитанный как отношение прибыли до процентов к уплате и налогообложения (ЕВІТ) к выручке организации, за период 01.01–31.12.2024 составил 11,9%. Это значит, что в каждом рубле выручки АКЦИОНЕРНОЕ ОБЩЕСТВО "СИВАШ-ТЕРМИНАЛ" содержалось 11,9 коп. прибыли до налогообложения и процентов к уплате.



В следующей таблице представлена рентабельность использования вложенного в предпринимательскую деятельность капитала.

Показатель рентабельности	Значение показателя, %	Расчет показателя
	2024 г.	
Рентабельность собственного капитала (ROE)	40,5	Отношение чистой прибыли к средней величине собственного капитала. нормальное значение для данной отрасли: не менее 15%.
Рентабельность активов (ROA)	36,6	Отношение чистой прибыли к средней стоимости активов. нормальное значение для данной отрасли: 7% и более.
Прибыль на задействованный капитал (ROCE)	40,5	Отношение прибыли до уплаты процентов и налогов (ЕБИТ) к собственному капиталу и долгосрочным обязательствам.

[За последний период] каждый рубль собственного капитала АКЦИОНЕРНОЕ ОБЩЕСТВО "СИВАШ-ТЕРМИНАЛ" принес чистую прибыль в размере **0,405** руб.

рентабельность активов за последний год демонстрирует очень хорошее значение – **36,6%**.

3.3. Деловая активность (оборачиваемость активов и обязательств)

В следующей таблице рассчитаны показатели оборачиваемости ряда активов, характеризующие скорость возврата вложенных в предпринимательскую деятельность денежных средств, а также показатель оборачиваемости кредиторской задолженности при расчетах с поставщиками и подрядчиками.

Показатель оборачиваемости	Значение в днях	Коэфф. 2024 г.
	2024 г.	
Оборачиваемость оборотных средств (отношение средней величины оборотных активов к средневзвешенной выручке*; нормальное значение для данной отрасли: не более 324 дн.)	61	6
Оборачиваемость запасов (отношение средней стоимости запасов к средневзвешенной себестоимости проданных товаров; нормальное значение для данной отрасли: 224 и менее дн.)	21	17,1
Оборачиваемость дебиторской задолженности (отношение средней величины дебиторской задолженности к средневзвешенной выручке; нормальное значение для данной отрасли: 48 и менее дн.)	<1	792,2
Оборачиваемость кредиторской задолженности (отношение средней величины кредиторской задолженности к средневзвешенной выручке)	8	43,1
Оборачиваемость активов (отношение средней стоимости активов к средневзвешенной выручке; нормальное значение для данной отрасли: 636 и менее дн.)	118	3,1
Оборачиваемость собственного капитала (отношение средней величины собственного капитала к средневзвешенной выручке)	107	3,4

* Приведен расчет показателя в днях. Значение коэффициента равно отношению 365 к значению показателя в днях.

Оборачиваемость активов в течение анализируемого периода показывает, что акционерное общество получает выручку, равную сумме всех имеющихся активов за 118 календарных дней. При этом требуется 21 день, чтобы расходы организации по обычным видам деятельности составили величину среднегодового остатка материально-производственных запасов.

4. Выводы по результатам анализа

Ниже обобщены ключевые финансовые показатели АКЦИОНЕРНОЕ ОБЩЕСТВО "СИВАШ-ТЕРМИНАЛ".

В ходе анализа были получены следующие показатели, исключительно хорошо характеризующие финансовое положение и результаты деятельности организации:

- чистые активы превышают уставный капитал, к тому же они увеличились за анализируемый период;
- коэффициент обеспеченности собственными оборотными средствами демонстрирует исключительно хорошее значение – **0,87**;
- коэффициент текущей (общей) ликвидности полностью соответствует нормальному значению;
- коэффициент быстрой (промежуточной) ликвидности полностью соответствует нормальному значению;
- коэффициент абсолютной ликвидности полностью соответствует нормативному значению;
- отличная рентабельность активов (**36,6%** за 2024 год);
- рост рентабельности продаж (**+5,7** процентных пункта от рентабельности **7,7%** за аналогичный период года, предшествующего отчетному);
- положительное изменение собственного капитала относительно общего изменения активов организации;
- коэффициент покрытия инвестиций имеет хорошее значение (доля собственного капитала и долгосрочных обязательств составляет **92%** от общего капитала организации);
- абсолютная финансовая устойчивость по величине излишка собственных оборотных средств;
- за последний год получена прибыль от продаж (**267** тыс. руб.), причем наблюдалась положительная динамика по сравнению с аналогичным периодом прошлого года (+136 тыс. руб.);
- чистая прибыль за последний год составила **236** тыс. руб. (+126 тыс. руб. по сравнению с аналогичным периодом прошлого года);
- положительная динамика прибыли до процентов к уплате и налогообложения (ЕБИТ) на рубль выручки организации (**+5,4** коп. к **6,5** коп. с рубля выручки за аналогичный период года, предшествующего отчетному).

Среди показателей, положительно характеризующих финансовое положение организации, можно выделить следующие:

- коэффициент автономии неоправданно высок (0,92);
- хорошее соотношение активов по степени ликвидности и обязательств по сроку погашения.

Приведенные выше показатели свидетельствуют об отличном финансовом состоянии организации, ее способности отвечать по своим обязательствам в краткосрочной, и, возможно, долгосрочной перспективе. При данных финансовых показателях АКЦИОНЕРНОЕ ОБЩЕСТВО "СИВАШ-ТЕРМИНАЛ" относится к категории надежных заемщиков и может рассчитывать на получение кредитов.