

Пояснения к бухгалтерскому балансу
и отчету о финансовых результатах (тыс. руб (млн.руб))

Приложение № 3
к Приказу Министерства финансов
Российской Федерации
от 02.07.2010 №86н

**1. Нематериальные активы и расходы на научно-исследовательские,
опытно-конструкторские и технологические работы (НИОКР)**
1.1 Наличие и движение нематериальных активов

Наименование показателя	Код	Период	На начало года		Поступило	Изменения за период						На конец периода	
			Первоначальная стоимость	Накопленная амортизация и убытки от обесценения		Выбыло		Начислено амортизации	Убыток от обесценения	Переоценка		Первоначальная стоимость	Накопленная амортизация
						Первоначальная стоимость	Накопленная амортизация и убытки от обесценения			Первоначальная стоимость	Накопленная амортизация		
Нематериальные активы - всего	5100	За 2024 г.	-	-	-	-	-	-	-	-	-	-	-
	5110	За 2023 г.	-	-	-	-	-	-	-	-	-	-	-

1.2 Первоначальная стоимость нематериальных активов, созданных самой организацией

Наименование показателя	Код	На 31 Декабря 2024 г.	На 31 Декабря 2023 г.	На 31 Декабря 2022 г.
Всего	5120	-	-	-

1.5 Незаконченные и неоформленные НИОКР и незаконченные операции по приобретению нематериальных активов

Наименование показателя	Код	Период	На начало года	Изменения за период			На конец периода
				Затраты за период	Списано затрат, как не давших положительного результата	Принято к учету в качестве нематериальных активов или НИОКР	
Затраты по незаконченным исследованиям и разработкам - всего	5160	За 2024 г.	-	-	-	-	-
	5170	За 2023 г.	-	-	-	-	-
Незаконченные операции по приобретению нематериальных активов - всего	5180	За 2024 г.	-	-	-	-	-
	5190	За 2023 г.	-	-	-	-	-


Руководитель

(подпись)

Хахалов Денис
Сергеевич

(расшифровка подписи)

08 Апреля 2025 г.



2.2 Незавершенные капитальные вложения


Наименование показателя	Код	Период	На начало года	Изменения за период			На конец периода
				Затраты за период	Списано	Принято к учету в качестве основных средств или увеличена стоимость	
Незавершенное строительство и незаконченные операции по приобретению, модернизации и т.п. основных средств - всего	5240	3а 2024 г.	2479	18229	17734	-	2974
	5250	3а 2023 г.	796	8181	6500	-	2479
в том числе:							
Здание гаража по техзаданию, проект	5241	3а 2024 г.	1966	-	-	-	1966
	5251	3а 2023 г.	285	1681	-	-	1966
Аспирация ДСЗ	5242	3а 2024 г.	513	-	-	-	513
	5252	3а 2023 г.	513	-	-	-	513
Ковш (1080.52.00 СБ) кап. ремонт ЭКГ	5243	3а 2024 г.	-	-	-	-	-
	5253	3а 2023 г.	-	2031	2031	-	-
Матрица-пуансон 430Б.8 (кирпичик)	5244	3а 2024 г.	-	-	-	-	-
	5254	3а 2023 г.	-	207	207	-	-
Матрица-пуансон Блок вентиляционный 40	5245	3а 2024 г.	-	-	-	-	-
	5255	3а 2023 г.	-	240	240	-	-
Сооружение - железнодорожный путь 7,6 км	5246	3а 2024 г.	-	-	-	-	-
	5256	3а 2023 г.	-	2914	2914	-	-
Производственная площадка №2	5247	3а 2024 г.	-	-	-	-	-
	5257	3а 2023 г.	-	1108	1108	-	-
Вакуумное оборудование СТ-3,5 ВО	5248	3а 2024 г.	-	365	365	-	-
	5258	3а 2023 г.	-	-	-	-	-
Замена трубы у здания котельной ПУ-2	5249	3а 2024 г.	-	418	-	-	418
	5259	3а 2023 г.	-	-	-	-	-
Капитальный ремонт дробилки СМД-110		3а 2024 г.	-	30	-	-	30
		3а 2023 г.	-	-	-	-	-
Поливомоечное оборудование V-10м3		3а 2024 г.	-	1233	1233	-	-
		3а 2023 г.	-	-	-	-	-
Шатун (щека)+вал в СБ СМД111 перчик./вс		3а 2024 г.	-	2390	2343	-	47
		3а 2023 г.	-	-	-	-	-
Автомобиль КДМ АДУ-8,0 (65115) СТ.073 (И		3а 2024 г.	-	11842	11842	-	-
		3а 2023 г.	-	-	-	-	-
Автомобиль легковой LADA VESTA GFK110		3а 2024 г.	-	1812	1812	-	-
		3а 2023 г.	-	-	-	-	-
Процессор AMD Ryzen 5		3а 2024 г.	-	139	139	-	-
		3а 2023 г.	-	-	-	-	-

2.3 Изменение стоимости основных средств в результате достройки, дооборудования, реконструкции и частичной ликвидации

Наименование показателя	Код	За 2024 г.	За 2023 г.
Увеличение стоимости объектов основных средств в результате достройки, дооборудования, реконструкции - всего	5260	1598	4022
в том числе:			
Сооружение - железнодорожный путь 7,6 км	5261	-	2914
Производственная площадка №2	5262	-	1108
Автомобиль ЗИЛ - 431412	5263	365	-
Автомобиль КДМ АДУ-8,0 (65115) СТ.073 (т)	5264	1233	-
Уменьшение стоимости объектов основных средств в результате частичной ликвидации - всего	5270	-	-

2.4 Иное использование основных средств

Наименование показателя	Код	На 31 декабря 2024 г.	На 31 декабря 2023 г.	На 31 декабря 2022 г.
Переданные в аренду основные средства, числящиеся на балансе	5280	-	-	-
Переданные в аренду основные средства, числящиеся за балансом	5281	-	-	-
Полученные в аренду основные средства, числящиеся на балансе	5282	15563	-	-
Полученные в аренду основные средства, числящиеся за балансом	5283	-	-	-
Объекты недвижимости, принятые в эксплуатацию и фактически используемые, находящиеся в процессе государственной регистрации	5284	-	-	-
Основные средства, переведенные на консервацию	5285	-	-	-
Иное использование основных средств (залог и др.)	5286	-	-	-
Передача в залог ОО по остаточной стоим	5287	-	-	-

Руководитель  Хахалов Денис
Сергеевич
(подпись) (расшифровка подписи)

08 апреля 2025 г.




3. Финансовые вложения
3.1 Наличие и движение финансовых вложений

Наименование показателя	Код	Период	На начало года		Поступило	Изменения за период				На конец периода	
			Первоначальная стоимость	Накопленная корректировка		Выбыло (погашено)		Начисление процентов (включая доведение первоначальной стоимости до номинальной)	Текущей рыночной стоимости (убытков от обесценения)	Первоначальная стоимость	Накопленная корректировка
						Первоначальная стоимость	Накопленная корректировка				
Долгосрочные - всего	5301	За 2024 г.	-	-	-	-	-	-	-	-	-
	5311	За 2023 г.	18749	-	-	18749	-	-	-	-	-
в том числе:											
Договор займа	5302	За 2024 г.	-	-	-	-	-	-	-	-	-
	5312	За 2023 г.	18749	-	-	18749	-	-	-	-	-
Краткосрочные - всего	5305	За 2024 г.	-	-	-	-	-	-	-	-	-
	5315	За 2023 г.	-	-	-	-	-	-	-	-	-
в том числе:											
Договор займа	5306	За 2024 г.	-	-	-	-	-	-	-	-	-
	5316	За 2023 г.	-	-	-	-	-	-	-	-	-
Финансовых вложений - итого	5300	За 2024 г.	-	-	-	-	-	-	-	-	-
	5310	За 2023 г.	18749	-	-	18749	-	-	-	-	-

3.2 Иное использование финансовых вложений

Наименование показателя	Код	На 31 декабря 2024 г.	На 31 декабря 2023 г.	На 31 декабря 2022 г.
Финансовые вложения, находящиеся в залоге - всего	5320	-	-	-
Финансовые вложения, переданные третьим лицам (кроме продажи) - всего	5325	-	-	-
Иное использование финансовых вложений	5329	-	-	-

Руководитель  **Хахалов Денис Сергеевич**
(подпись) (расшифровка подписи)

08 Апреля 2025 г.



4. Запасы
4.1 Наличие и движение запасов

Наименование показателя	Код	Период	На начало года		Изменения за период					На конец периода	
			Себестоимость	Величина резерва под снижение стоимости	Поступления и затраты	Выбыло		Убытков от снижения стоимости	Оборот запасов между их группами (видами)	Себестоимость	Величина резерва под снижение стоимости
						Себестоимость	Резерв под снижение стоимости				
Запасы - всего	5400	3а 2024 г.	56339	(282)	504818	(508515)	4	-	X	52642	(278)
	5420	3а 2023 г.	58891	(305)	472595	(476147)	23	-	X	56339	(282)
в том числе:											
СЫРЬЕ, МАТЕРИАЛЫ И ДРУГИЕ АНАЛОГИ	5401	3а 2024 г.	12977	(282)	227500	(1623)	4	-	(223193)	15661	(278)
	5421	3а 2023 г.	11288	(305)	188421	(837)	23	-	(185895)	12977	(282)
ЗАТРАТЫ В НЕЗАВЕРШЕННОМ ПРОИЗВОДСТВЕ	5402	3а 2024 г.	9138	-	275786	(190943)	-	-	(86125)	7856	-
	5422	3а 2023 г.	8853	-	281587	(255722)	-	-	(25580)	9138	-
ГОТОВАЯ ПРОДУКЦИЯ	5403	3а 2024 г.	33603	-	-	(314852)	-	-	309569	28320	-
	5423	3а 2023 г.	39052	-	-	(217115)	-	-	211666	33603	-
РАСХОДЫ БУДУЩИХ ПЕРИОДОВ	5404	3а 2024 г.	610	-	938	-	-	-	(755)	793	-
	5424	3а 2023 г.	676	-	589	-	-	-	(655)	610	-
ТОВАРЫ	5405	3а 2024 г.	11	-	594	(1097)	-	-	504	12	-
	5425	3а 2023 г.	22	-	1998	(2473)	-	-	464	11	-

4.2 Запасы в залоге

Наименование показателя	Код	На 31 Декабря 2024 г.	На 31 Декабря 2023 г.	На 31 Декабря 2022 г.
Запасы, не оплаченные на отчетную дату - всего	5440	-	-	-
Запасы, находящиеся в залоге по договору - всего	5445	-	-	-

Руководитель

(подпись)

Хахалов Денис
Сергеевич

(расшифровка подписи)

08 Апреля 2025 г.



5. Дебиторская и кредиторская задолженность
5.1 Наличие и движение дебиторской задолженности

Наименование показателя	Код	Период	На начало года		Изменения за период						На конец периода	
			Учтенная по условиям договора	Величина резерва по сомнительным долгам	Поступление		Выбыло			Перевод из долго- в кратко-срочную задолженность	Учтенная по условиям договора	Величина резерва по сомнительным долгам
					В результате хозяйственных операций (сумма долга по сделке, операции)	Примитациями: проценты, штрафы и иные начисления	Погашение	Списание на финансовый результат	Восстановление резерва			
Долгосрочная дебиторская задолженность - всего	5501	За 2024 г.	-	-	-	-	-	-	-	-	-	-
	5521	За 2023 г.	-	-	-	-	-	-	-	-	-	-
Краткосрочная дебиторская задолженность - всего	5510	За 2024 г.	217771	(3951)	23444	-	(22129)	-	345	-	219086	(3906)
	5530	За 2023 г.	234270	(3390)	32888	-	(49387)	(565)	4	-	217771	(3951)
в том числе:												
Покупатели и заказчики	5511	За 2024 г.	83992	(3951)	9200	-	(7627)	-	345	-	85565	(3806)
	5531	За 2023 г.	97578	(3390)	10268	-	(23854)	(565)	4	-	83992	(3951)
Прочая дебиторская задолженность	5512	За 2024 г.	133779	-	14244	-	(14502)	-	-	-	133521	-
	5532	За 2023 г.	136692	-	22620	-	(25533)	-	-	-	133779	-
Итого	5500	За 2024 г.	217771	(3951)	23444	-	(22129)	-	345	-	219086	(3906)
	5520	За 2023 г.	234270	(3390)	32888	-	(49387)	(565)	4	-	217771	(3951)

5.2 Просроченная дебиторская задолженность

Наименование показателя	Код	На 31 декабря 2024 г.		На 31 декабря 2023 г.		На 31 декабря 2022 г.	
		Учтенная по условиям договора	Балансовая стоимость	Учтенная по условиям договора	Балансовая стоимость	Учтенная по условиям договора	Балансовая стоимость
Всего	5540	3606	-	-	-	-	-
в том числе:							
ООО "Бератон ТБМ"	5541	366	-	-	-	-	-
ООО "КЭШ"	5542	1371	-	-	-	-	-
ООО "Октан"	5543	489	-	-	-	-	-
ООО "Уралрегионстрой"	5544	260	-	-	-	-	-
ООО ПК "Вектор"	5545	241	-	-	-	-	-
Прочие	5546	879	-	-	-	-	-

5.3 Наличие и движение кредиторской задолженности

Наименование показателя	Код	Период	Остаток на начало года	Изменения за период					Остаток на конец периода
				Поступление		Выбыло		Перевод из долго- краткосрочную задолженность	
				В результате хозяйственных операций (сумма долга по сделке, операции)	Причитающиеся проценты штрафы и иные начисления	Погашение	Списание на финансовый результат		
Долгосрочная кредиторская задолженность - всего	5551	3а 2024 г.	-	-	-	-	-	-	-
	5571	3а 2023 г.	-	-	-	-	-	-	-
Краткосрочная кредиторская задолженность - всего	5560	3а 2024 г.	197809	99681	-	(47720)	-	-	249770
	5580	3а 2023 г.	216833	56245	-	(75269)	-	-	197809
в том числе:									
ПОСТАВЩИКИ И ПОДРЯДЧИКИ	5561	3а 2024 г.	73796	79569	-	(28607)	-	-	124758
	5581	3а 2023 г.	67797	27733	-	(21734)	-	-	73796
ЗАДОЛЖЕННОСТЬ ПЕРЕД ПЕРСОНАЛОМ	5562	3а 2024 г.	6957	557	-	-	-	-	7514
	5582	3а 2023 г.	5040	1917	-	-	-	-	6957
ЗАДОЛЖЕННОСТЬ ПЕРЕД ГОСУДАРСТВОМ	5563	3а 2024 г.	-	-	-	-	-	-	-
	5583	3а 2023 г.	14145	-	-	(14145)	-	-	-
ЗАДОЛЖЕННОСТЬ ПО НАЛОГАМ И СБОРАМ	5564	3а 2024 г.	19506	3579	-	(2893)	-	-	20192
	5584	3а 2023 г.	22614	6065	-	(9173)	-	-	19506
ПРОЧАЯ КРЕДИТОРСКАЯ ЗАДОЛЖЕННОСТЬ	5565	3а 2024 г.	97550	15976	-	(16220)	-	-	97306
	5585	3а 2023 г.	107237	20530	-	(30217)	-	-	97550
Итого	5550	3а 2024 г.	197809	99681	-	(47720)	-	X	249770
	5570	3а 2023 г.	216833	56245	-	(75269)	-	X	197809

5.4 Просроченная кредиторская задолженность

Наименование показателя	Код	На 31 декабря 2024 г.	На 31 декабря 2023 г.	На 31 декабря 2022 г.
Всего	5590	-	-	-

Руководитель 
(подпись)

Хахалов Денис
Сергеевич
(расшифровка подписи)

08 Апреля 2025 г.



6. Затраты на производство

Наименование показателя	Код	За 2024 г.	За 2023 г.
Материальные затраты	5610	296128	303199
Расходы на оплату труда	5620	107472	93239
Отчисления на социальные нужды	5630	36093	31357
Амортизация	5640	30169	27510
Прочие затраты	5650	20890	43882
Итого по элементам	5660	490752	499187
Изменение остатков (прирост[-]): незавершенного производства, готовой продукции и др.	5670	208	11756
Изменение остатков (уменьшение[+]): незавершенного производства, готовой продукции и др.	5680	17932	5644
Итого расходы по обычным видам деятельности	5600	508476	493075

Руководитель

(подпись)

Хахалов Денис
Сергеевич


(расшифровка подписи)

08 Апреля 2025 г.



7. Оценочные обязательства

Наименование показателя	Код	Остаток на начало года	Признано	Погашено	Списано как избыточная сумма	Остаток на конец периода
Оценочные обязательства - всего	5700	8435	13453	(12843)	-	9045
в том числе:						
Резерв на выплаты отпусков	5701	8000	13453	(12408)	-	9045
Резерв на ликвидацию, рекультивацию карьеров	5702	435	-	(435)	-	-

Руководитель  (подпись) Хахалов Денис Сергеевич (расшифровка подписи)

08 Апреля 2025 г.



8. Обеспечения обязательств

Наименование показателя	Код	На 31 Декабря 2024 г.	На 31 Декабря 2023 г.	На 31 Декабря 2022 г.
Полученные - всего	5800	-	-	58188
в том числе:				
Оборудование	5801	-	-	58188
Выданные - всего	5810	-	-	-

Руководитель _____
(подпись)

**Хахалов Денис
Сергеевич**
(расшифровка подписи)

08 Апреля 2025 г.



9. Государственная помощь

Наименование показателя	Код	За 2024 г.		За 2023 г.	
		На начало года	Получено за год	Возвращено за год	На конец года
Получено бюджетных средств - всего	5900	-	-	-	-
в том числе:					
на текущие расходы	5901	-	-	-	-
на вложения во внеоборотные активы	5905	-	-	-	-
Бюджетные кредиты - всего					
	За 2024 г.	5910	-	-	-
	За 2023 г.	5920	-	-	-

Руководитель

(подпись)

Хахалов Денис
Сергеевич

(расшифровка подписи)

08 Апреля 2025 г.



Расчет стоимости чистых активов

Акционерное общество "Синарский щебеночный карьер"
(наименование организации)

Наименование показателя	Код строки бухгалтерского баланса	На 31 Декабря 2024 г.	На 31 Декабря 2023 г.	На 31 Декабря 2022 г.
Активы				
Нематериальные активы	1110	-	-	-
Результаты исследований и разработок	1120	-	-	-
Нематериальные поисковые активы	1130	-	-	-
Материальные поисковые активы	1140	-	-	-
Основные средства	1150	148234	158420	138165
Доходные вложения в материальные ценности	1160	-	-	-
Финансовые вложения долгосрочные	1170	-	-	18749
Отложенные налоговые активы	1180	17427	7034	2822
Прочие внеоборотные активы	1190	4879	4879	4879
Запасы	1210	52364	67399	59586
Налог на добавленную стоимость по приобретенным ценностям	1220	-	-	-
Дебиторская задолженность *	1230	215480	213820	230880
Финансовые вложения краткосрочные	1240	-	-	-
Денежные средства и денежные эквиваленты	1250	4135	3615	2619
Прочие оборотные активы	1260	-	-	-
ИТОГО активы		442519	455167	457700
Пассивы				
Заемные средства долгосрочные	1410	24000	34000	-
Отложенные налоговые обязательства	1420	20282	18661	17053
Оценочные обязательства долгосрочные	1430	-	-	-
Прочие обязательства долгосрочные	1450	-	-	-
Заемные средства краткосрочные	1510	-	-	-
Кредиторская задолженность	1520	249770	197809	216833
Оценочные обязательства краткосрочные	1540	9045	8000	9270
Прочие обязательства краткосрочные	1550	-	-	-
ИТОГО пассивы		303097	258470	243156
Стоимость чистых активов		139422	196697	214544

* - За исключением задолженности участников (учредителей) по взносам в уставный капитал.