

**Пояснения к бухгалтерскому балансу
и отчету о финансовых результатах (тыс. руб.)**

**1. Нематериальные активы и расходы на научно-исследовательские, опытно-конструкторские и технологические работы (НИОКР)
1.1. Наличие и движение нематериальных активов**

с.1

Наименование показателя	Код	Период	На начало года		Изменения за период						На конец периода		
			первоначальная стоимость	накопленная амортизация и убытки от обесценения	Поступило	Выбыло	накопленная амортизация и убытки от обесценения	начислено амортизации	Убыток от обесценения	Переоценка	первоначальная стоимость	накопленная амортизация и убытки от обесценения	
Нематериальные активы - всего:	5100	за 2024г.	-	-	-	-	-	-	-	-	-	-	-
	5110	за 2023г.	-	-	-	-	-	-	-	-	-	-	-
в том числе:													
	5101	за 2024г.	-	-	-	-	-	-	-	-	-	-	-
	5111	за 2023г.	-	-	-	-	-	-	-	-	-	-	-

1.2. Первоначальная стоимость нематериальных активов, созданных самой организацией

Наименование показателя	Код	На 31 декабря 2024 г.	На 31 декабря 2023 г.	На 31 декабря 2022 г.
		Всего	5120	-
в том числе:	5121	-	-	-

2.2. Незавершенные капитальные вложения


Наименование показателя	Код	Период	На начало года	Изменения за период			На конец периода
				затраты за период	списано	принято к учету в качестве основных средств или увеличена стоимость	
Незавершенное строительство и незаконченные операции по приобретению, модернизации и т.п. основных средств - всего	5240	за 2024г.	-	1 171	-	(1 171)	-
	5250	за 2023г.	-	-	-	-	-
в том числе:							
Транспортные средства	5241	за 2024г.	-	1 171	-	(1 171)	-
	5251	за 2023г.	-	-	-	-	-

2.3. Изменение стоимости основных средств в результате достройки, дооборудования, реконструкции и частичной ликвидации

Наименование показателя	Код	Изменения за период	
		за 2024г.	за 2023г.
Увеличение стоимости объектов основных средств в результате достройки, дооборудования, реконструкции - всего	5260	-	-
в том числе:			
Уменьшение стоимости объектов основных средств в результате частичной ликвидации - всего:	5270	-	-
в том числе:	5271	-	-

2.4. Иное использование основных средств

Наименование показателя	Код	На 31 декабря 2024 г.	На 31 декабря 2023 г.	На 31 декабря 2022 г.
Переданные в аренду основные средства, числящиеся на баланс	5280	-	-	22 319
Переданные в аренду основные средства, числящиеся за балансом	5281	-	-	698
Полученные в аренду основные средства, числящиеся на баланс	5282	-	-	-
Полученные в аренду основные средства, числящиеся за балансом	5283	-	-	-
Объекты недвижимости, принятые в эксплуатацию и фактически истопьзуемые, находящиеся в процессе государственной регистрации	5284	-	-	-
Основные средства, переведенные на консервацию	5285	-	-	-
Иное использование основных средств (залог и др.)	5286	-	-	-
Балансовая стоимость неамортизируемых основных средств	5287	-	-	-
	5288	-	-	-



Руководитель
(подпись)


Державич Олег
Леонидович
(расшифровка подписи)


3. Финансовые вложения

3.1. Наличие и движение финансовых вложений

Наименование показателя	Код	Период	На начало года		Изменения за период					На конец периода	
			первоначальная стоимость	накопленная коррек-тировка	Поступило	выбыло (погашено)		начисление процентов (включая доведение первоначальной стоимости до номинальной)	Текущей рыночной стоимости (убытков от обесценения)	первоначальная стоимость	накопленная коррек-тировка
						первоначальная стоимость	накопленная коррек-тировка				
Долгосрочные - всего	5301	за 2024г.	200 003	-	-	(39 055)	-	-	-	160 948	-
	5311	за 2023г.	200 003	-	-	-	-	-	-	200 003	-
В том числе:											
Акции	5302	за 2024г.	200 003	-	-	(39 055)	-	-	-	160 948	-
	5312	за 2023г.	200 003	-	-	-	-	-	-	200 003	-
Краткосрочные - всего	5305	за 2024г.	-	-	-	-	-	-	-	-	-
	5315	за 2023г.	-	-	-	-	-	-	-	-	-
В том числе:											
	5306	за 2024г.	-	-	-	-	-	-	-	-	-
	5316	за 2023г.	-	-	-	-	-	-	-	-	-
Финансовых вложений - итого	5300	за 2024г.	200 003	-	-	(39 055)	-	-	-	160 948	-
	5310	за 2023г.	200 003	-	-	-	-	-	-	200 003	-

3.2. Иное использование финансовых вложений				
Наименование показателя	Код	На 31 декабря 2024 г.	На 31 декабря 2023 г.	На 31 декабря 2022 г.
Финансовые вложения, находящиеся в залоге - всего	5320	-	-	-
в том числе:				
Финансовые вложения, переданные третьим лицам (кроме продаж) - всего	5321	-	-	-
в том числе:	5325	-	-	-
Иное использование финансовых вложений	5326	-	-	-
	5329	-	-	-

Руководитель 
 Державич Олег
 Леонидович
 (расшифровка подписи)



Наименование показателя	Код	На 31 декабря 2024 г.	На 31 декабря 2023 г.	На 31 декабря 2022 г.
Запасы, не оплаченные на отчетную дату - всего	5440	-	-	-
в том числе:				
Запасы, находящиеся в залоге по договору - всего	5441	-	-	-
в том числе:				
Запасы, находящиеся в залоге по договору - всего	5445	-	-	-
в том числе:				
Запасы, находящиеся в залоге по договору - всего	5446	-	-	-

4.2. Запасы в залоге



Директор

(подпись)

Державич Олег
Леонович

(расшифровка подписи)

5. Дебиторская и кредиторская задолженность
5.1. Наличие и движение дебиторской задолженности

Наименование показателя	Код	Период	На начало года		Изменения за период								На конец периода				
			Учетная по условиям договора	величина резерва по сомнительным долгам	поступление		выбыло		перевод из дебиторской в кредиторскую задолженность	перевод из кредиторской в дебиторскую задолженность	Учетная по условиям договора	величина резерва по сомнительным долгам					
					в результате хозяйственных операций (сумма долга по сделке, операции)	причитающиеся проценты, штрафы и иные начисления	погашение	описание на финансовый результат					восстановление резерва				
Долгосрочная дебиторская задолженность - всего	5501	за 2024г.	-	-	-	-	-	-	-	-	-	-	-	-	-	-	-
в том числе:	5521	за 2023г.	-	-	-	-	-	-	-	-	-	-	-	-	-	-	-
Расчеты с покупателями и заказчиками	5502	за 2024г.	-	-	-	-	-	-	-	-	-	-	-	-	-	-	-
Авансы выданные	5503	за 2024г.	-	-	-	-	-	-	-	-	-	-	-	-	-	-	-
Прочая	5504	за 2024г.	-	-	-	-	-	-	-	-	-	-	-	-	-	-	-
	5505	за 2024г.	-	-	-	-	-	-	-	-	-	-	-	-	-	-	-
	5525	за 2023г.	-	-	-	-	-	-	-	-	-	-	-	-	-	-	-
Краткосрочная дебиторская задолженность - всего	5510	за 2024г.	12 502	(422)	17 636	-	(8 756)	-	2 678	-	21 382	(3 100)	-	-	21 382	(3 100)	-
в том числе:	5530	за 2023г.	18 449	(1 449)	12 502	-	(18 449)	(1 449)	422	-	12 502	(422)	-	-	12 502	(422)	-
Расчеты с покупателями и заказчиками	5511	за 2024г.	4 186	-	14 131	-	(1 602)	-	2 678	-	16 715	(2 678)	-	-	16 715	(2 678)	-
Авансы выданные	5531	за 2023г.	11 180	(1 204)	4 186	-	(11 180)	(1 204)	-	-	4 186	-	-	-	4 186	-	-
Прочая	5512	за 2024г.	5 758	-	18	-	(4 886)	-	-	-	890	-	-	-	5 758	-	-
	5532	за 2023г.	7 207	(230)	5 758	-	(7 207)	(230)	-	-	3 777	(422)	-	-	3 777	(422)	-
	5513	за 2024г.	2 558	(422)	3 487	-	(2 268)	-	422	-	2 558	(422)	-	-	2 558	(422)	-
	5533	за 2023г.	62	(15)	2 558	-	(62)	(15)	-	-	-	-	-	-	-	-	-
	5514	за 2024г.	-	-	-	-	-	-	-	-	-	-	-	-	-	-	-
	5534	за 2023г.	-	-	-	-	-	-	-	-	-	-	-	-	-	-	-
	5500	за 2024г.	12 502	(422)	17 636	-	(8 756)	-	2 678	-	21 382	(3 100)	-	-	21 382	(3 100)	-
Итого	5520	за 2023г.	18 449	(1 449)	12 502	-	(18 449)	(1 449)	422	-	12 502	(422)	-	-	12 502	(422)	-

5.2. Просроченная дебиторская задолженность

Наименование показателя	Код	На 31 декабря 2024 г.		На 31 декабря 2023 г.		На 31 декабря 2022 г.	
		Учетная по условиям Договора	Балансовая стоимость	Учетная по условиям Договора	Балансовая стоимость	Учетная по условиям Договора	Балансовая стоимость
Всего	5540	3 100	3 100	422	422	1 449	1 449
в том числе:							
расчеты с покупателями и заказчиками	5541	2 678	2 678	-	-	1 204	1 204
расчеты с поставщиками и заказчиками (в части авансовых платежей, предоплат)	5542	-	-	422	422	230	230
прочая	5543	422	422	-	-	15	15
	5544	-	-	-	-	-	-

5.3. Наличие и движение кредиторской задолженности

Наименование показателя	Код	Период	Остаток на начало года	поступление			Изменения за период			Остаток на конец периода
				в результате хозяйственных операций (сумма долга по сделке, операции)	причитающиеся проценты, штрафы и иные начисления	погашение	выбыло	перевод из Долго- в краткосроч- ную задолжен- ность	перевод из Дебитор- ской в кре- диторскую задолжен- ность	
Долгосрочная кредиторская задолженность - всего	5551	за 2024г.	-	-	-	-	-	-	-	-
в том числе:	5571	за 2023г.	-	-	-	-	-	-	-	-
кредиты	5552	за 2024г.	-	-	-	-	-	-	-	-
	5572	за 2023г.	-	-	-	-	-	-	-	-
займы	5553	за 2024г.	-	-	-	-	-	-	-	-
	5573	за 2023г.	-	-	-	-	-	-	-	-
прочая	5554	за 2024г.	-	-	-	-	-	-	-	-
	5574	за 2023г.	-	-	-	-	-	-	-	-
	5555	за 2024г.	-	-	-	-	-	-	-	-
	5575	за 2023г.	-	-	-	-	-	-	-	-
Краткосрочная кредиторская задолженность - всего	5560	за 2024г.	105 477	7 951	5	(72 455)	-	X	X	40 978
в том числе:	5580	за 2023г.	114 010	105 477	-	(114 010)	-	-	-	105 477
расчеты с поставщиками и подрядчиками	5561	за 2024г.	84 042	73	-	(61 660)	-	-	-	22 455
	5581	за 2023г.	87 425	84 042	-	(87 425)	-	-	-	84 042
авансы полученные	5562	за 2024г.	-	-	-	-	-	-	-	-
	5582	за 2023г.	-	-	-	-	-	-	-	-
расчеты по налогам и взносам	5563	за 2024г.	15 589	1 026	5	(5 153)	-	-	-	11 467
	5583	за 2023г.	20 348	15 589	-	(20 348)	-	-	-	15 589
кредиты	5564	за 2024г.	-	-	-	-	-	-	-	-
	5584	за 2023г.	-	-	-	-	-	-	-	-
займы	5565	за 2024г.	-	-	-	-	-	-	-	-
	5585	за 2023г.	-	-	-	-	-	-	-	-
прочая	5566	за 2024г.	5 846	6 852	-	(5 642)	-	-	-	7 056
	5586	за 2023г.	6 237	5 846	-	(6 237)	-	X	X	5 846
	5567	за 2024г.	-	-	-	-	-	-	-	-
	5587	за 2023г.	-	-	-	-	-	X	X	-
	5550	за 2024г.	105 477	7 951	5	(72 455)	-	X	X	40 978
Итого	5570	за 2023г.	114 010	105 477	-	(114 010)	-	X	X	105 477

5.4. Просроченная кредиторская задолженность

Наименование показателя	Код	На 31 декабря 2024 г.	На 31 декабря 2023 г.	На 31 декабря 2022 г.
Всего	5590	-	-	-
в том числе:				
расчеты с поставщиками и подрядчиками	5591	-	-	-
расчеты с покупателями и заказчиками	5592	-	-	-
прочая задолженность	5593	-	-	-
	5594	-	-	-



Руководитель
Федерального агентства
технического регулирования

Державич Олег
Леонидович
(расшифровка подписи)

6. Затраты на производство (расходы на продажу)*

Наименование показателя	Код	за 2024г.	за 2023г.
Материальные затраты	5610	24 860	37 491
Расходы на оплату труда	5620	155 776	131 427
Отчисления на социальные нужды	5630	27 534	31 215
Амортизация	5640	1 646	2 612
Прочие затраты	5650	11 789	10 387
Итого по элементам	5660	221 605	213 132
Фактическая себестоимость проданных товаров	5665	-	-
Изменение остатков (прирост [-]): незавершенного производства, готовой продукции и др.	5670	-	-
Изменение остатков (уменьшение [+]): незавершенного производства, готовой продукции и др.	5680	-	-
Итого расходы по обычным видам деятельности	5600	221 605	213 132

* - Для организаций, осуществляющих торговую деятельность добавлена строка 5665, учитывающая фактическую себестоимость товаров

Руководитель

(подпись)

Державич Олег
Леонидович

(расшифровка подписи)



7. Оценочные обязательства

Наименование показателя	Код	Остаток на начало года	Признано	Погашено	Списано как избыточная сумма	Остаток на конец периода
Оценочные обязательства - всего	5700	12 816	14 452	(15 018)	-	12 250
в том числе:						
Резерв отпусков	5701	12 816	14 452	(15 018)	-	12 250



Руководитель

подпись

Державич Олег
Леонидович

(расшифровка подписи)

8. Обеспечения обязательств

Наименование показателя	Код	На 31 декабря 2024 г.	На 31 декабря 2023 г.	На 31 декабря 2022 г.
Полученные - всего	5800	-	-	-
в том числе:				
Выданные - всего	5801	-	-	-
в том числе:	5810	-	-	-
в том числе:	5811	-	-	-

Руководитель _____
 (подпись)
 Державин Олег
 Леонидович
 (расшифровка подписи)



9. Государственная помощь

Наименование показателя	Код	за 2024г.		за 2023г.	
		На начало года	Получено за год	Возвращено за год	На конец года
Получено бюджетных средств - всего	5900	-	-	-	-
в том числе:					
на текущие расходы	5901	-	-	-	-
на вложения во внеоборотные активы	5905	-	-	-	-
Бюджетные кредиты - всего					
в том числе:					
			за 2024г.		
			за 2023г.		
			за 2024г.		
			за 2023г.		

Руководитель О. Державич
 (подпись)
Державич Олег Леонидович
 (расшифровка подписи)

