

**Пояснения к бухгалтерскому балансу
и отчету о финансовых результатах (тыс. руб.)**

1. Нематериальные активы и расходы на научно-исследовательские, опытно-конструкторские и технологические работы (НИОКР)

1.1. Наличие и движение нематериальных активов

Наименование показателя	Код	Период	На начало года		Изменения за период						На конец периода			
			первоначальная стоимость	накопленная амортизация и убытки от обесценения	Поступило	Выбыло	накопленная амортизация и убытки от обесценения	начислено амортизации	Убыток от обесценения	Первоначальная стоимость	Накопленная амортизация	первоначальная стоимость	накопленная амортизация и убытки от обесценения	
Нематериальные активы - всего	5100	за 2024г.	-	-	-	-	-	-	-	-	-	-	-	-
в том числе:	5110	за 2023г.	-	-	-	-	-	-	-	-	-	-	-	-
	5101	за 2024г.	-	-	-	-	-	-	-	-	-	-	-	-
	5111	за 2023г.	-	-	-	-	-	-	-	-	-	-	-	-

с.1

1.2. Первоначальная стоимость нематериальных активов, созданных самой организацией

Наименование показателя	Код	На 31 декабря 2024 г.	На 31 декабря 2023 г.	На 31 декабря 2022 г.
Всего	5120	-	-	-
в том числе:	5121	-	-	-

1.3. Нематериальные активы с полностью погашенной стоимостью

Наименование показателя	Код	На 31 декабря 2024 г.	На 31 декабря 2023 г.	На 31 декабря 2022 г.
Всего	5130	-	-	-
В том числе:	5131	-	-	-


1.4. Наличие и движение результатов НИОКР

Наименование показателя	Код	Период	На начало года		Поступило	Изменения за период		На конец периода			
			первоначальная стоимость	часть стоимости, списанной на расходы		Выбыло		первоначальная стоимость	часть стоимости, списанная за период	первоначальная стоимость	часть стоимости, списанной на расходы
						первоначальная стоимость	часть стоимости, списанной на расходы				
НИОКР - всего	5140	за 2024г.	-	-	-	-	-	-	-		
	5150	за 2023г.	-	-	-	-	-	-	-		
В том числе:	5141	за 2024г.	-	-	-	-	-	-	-		
	5151	за 2023г.	-	-	-	-	-	-	-		

1.5. Незаконченные и неоформленные НИОКР и незаконченные операции по приобретению нематериальных активов

Наименование показателя	Код	Период	На начало года	Изменения за период				На конец периода
				затраты за период	списано затрат как не давших положительного результата	принято к учету в качестве нематериальных активов или НИОКР		
Затраты по незаконченным исследованиям и разработкам - всего	5160	за 2024г.	-	-	-	-	-	
	5170	за 2023г.	-	-	-	-	-	
В том числе:								
Незаконченные операции по приобретению нематериальных активов - всего	5161	за 2024г.	-	-	-	-	-	
	5171	за 2023г.	-	-	-	-	-	
	5180	за 2024г.	-	-	-	-	-	
В том числе:	5190	за 2023г.	-	-	-	-	-	
	5181	за 2024г.	-	-	-	-	-	
	5191	за 2023г.	-	-	-	-	-	

Руководитель (подпись)



Зубков Антон Евгеньевич
(расшифровка подписи)



1 апреля 2025 г.

2.2. Незавершенные капитальные вложения


Наименование показателя	Код	Период	На начало года	Изменения за период			На конец периода
				заплаты за период	списано	принято к учету в качестве основных средств или увеличена стоимость	
Незавершенное строительство и незавершенные операции по приобретению, модернизации и т.п. основных средств - всего	5240	за 2024г.	-	-	-	-	
	5250	за 2023г.	-	-	-	-	
В том числе:	5241	за 2024г.	-	-	-	-	
	5251	за 2023г.	-	-	-	-	

2.3. Изменение стоимости основных средств в результате достройки, дооборудования, реконструкции и частичной ликвидации

Наименование показателя	Код	за 2024г.		за 2023г.	
		увеличение	уменьшение	увеличение	уменьшение
Увеличение стоимости объектов основных средств в результате достройки, дооборудования, реконструкции - всего	5260	-	-	-	-
В том числе:					
Уменьшение стоимости объектов основных средств в результате частичной ликвидации - всего:	5270	-	-	-	-
В том числе:					
	5271	-	-	-	-

2.4. Иное использование основных средств

Наименование показателя	Код	На 31 декабря 2024 г.	На 31 декабря 2023 г.	На 31 декабря 2022 г.
Передаваемые в аренду основные средства, числящиеся на балансе	5280	-	-	-
Передаваемые в аренду основные средства, числящиеся за балансом	5281	-	-	-
Полученные в аренду основные средства, числящиеся на балансе	5282	-	-	-
Полученные в аренду основные средства, числящиеся за балансом	5283	905	-	-
Объекты недвижимости, принятые в эксплуатацию и фактически используемые, находящиеся в процессе государственной регистрации	5284	-	-	-
Основные средства, переведенные на консервацию	5285	-	-	-
Иное использование основных средств (заполн. и др.)	5286	-	-	-
Балансовая стоимость неамортизируемых основных средств	5287	-	-	-
	5288	-	-	-

Руководитель  Зубков Антон Евгеньевич
 (подпись) (расшифровка подписи)



1 апреля 2025 г.

3. Финансовые вложения


3.1. Наличие и движение финансовых вложений

Наименование показателя	Код	Период	На начало года		Изменения за период						На конец периода		
			первоначальная стоимость	накопленная коррек-тировка	Поступило	Выбыло (погашено)		начисление процентов (включая доведенную первоначальную стоимость до номинальной)	Текущей рыночной стоимости (убытков от обесценения)	первоначальная стоимость	накопленная коррек-тировка		
						первоначальная стоимость	накопленная коррек-тировка						
Долгосрочные - всего	5301	за 2024г.	-	-	-	-	-	-	-	-	-	-	-
	5311	за 2023г.	-	-	-	-	-	-	-	-	-	-	-
в том числе:													
	5302	за 2024г.	-	-	-	-	-	-	-	-	-	-	-
	5312	за 2023г.	-	-	-	-	-	-	-	-	-	-	-
Краткосрочные - всего	5305	за 2024г.	46 818	-	-	(46 818)	-	-	-	-	-	-	-
	5315	за 2023г.	-	-	46 818	-	-	-	-	-	-	-	-
в том числе:													
денежные средства на депозитных счетах	5306	за 2024г.	46 818	-	-	(46 818)	-	-	-	-	-	-	-
	5316	за 2023г.	-	-	46 818	-	-	-	-	-	-	-	-
	5300	за 2024г.	46 818	-	-	(46 818)	-	-	-	-	-	-	-
Финансовых вложений - итого	5310	за 2023г.	-	-	46 818	-	-	-	-	-	-	46 818	-

3.2. Иное использование финансовых вложений

Наименование показателя	Код	На 31 декабря 2024 г.	На 31 декабря 2023 г.	На 31 декабря 2022 г.
Финансовые вложения, находящиеся в залоге - всего	5320	-	-	-
в том числе:				
Финансовые вложения, переданные третьим лицам (кроме продаж) - всего	5321	-	-	-
в том числе:	5325	-	-	-
Иное использование финансовых вложений	5326	-	-	-
	5329	-	-	-

Руководитель
(подпись)



Зубков Антон Евгеньевич
(расшифровка подписи)



1 апреля 2025 г.

4.2. Запасы в залоге

Наименование показателя	Код	На 31 декабря 2024 г.	На 31 декабря 2023 г.	На 31 декабря 2022 г.
Запасы, не оплаченные на отчетную дату - всего	5440	-	-	-
В том числе:				
Запасы, находящиеся в залоге по договору - всего	5441	-	-	-
В том числе:	5445	-	-	-
	5446	-	-	-

Руководитель

(подпись)

Зубков Антон Евгеньевич

(расшифровка подписи)

1 апреля 2025 г.



5. Дебиторская и кредиторская задолженность
5.1. Наличие и движение Дебиторской задолженности

Наименование показателя	Код	Период	На начало года		Изменения за период							На конец периода				
			учтенная по условиям Договора	величина резерва по сомнительным долгам	в результате хозяйственных операций (сумма долга по сделке, операции)	причитающиеся проценты, штрафы и иные начисления	погашение	выбыло списание на финансовый результат	восстановление резерва	перевод из долго- в краткосроч- ную задолжен- ность	перевод из дебитор- ской в кре- диторскую задолжен- ность	перевод из кредитор- ской в де- биторскую задолжен- ность	учтенная по условиям Договора	величина резерва по сомнительным долгам		
Долгосрочная дебиторская задолженность - всего	5501	за 2024г.	-	-	-	-	-	-	-	-	-	-	-	-	-	-
за 2023г.	5521	за 2023г.	-	-	-	-	-	-	-	-	-	-	-	-	-	-
в том числе:																
Расчеты с покупателями и заказчиками	5502	за 2024г.	-	-	-	-	-	-	-	-	-	-	-	-	-	-
за 2023г.	5522	за 2023г.	-	-	-	-	-	-	-	-	-	-	-	-	-	-
Прочая	5503	за 2024г.	-	-	-	-	-	-	-	-	-	-	-	-	-	-
за 2023г.	5523	за 2023г.	-	-	-	-	-	-	-	-	-	-	-	-	-	-
	5504	за 2024г.	-	-	-	-	-	-	-	-	-	-	-	-	-	-
за 2023г.	5524	за 2023г.	-	-	-	-	-	-	-	-	-	-	-	-	-	-
Краткосрочная дебиторская задолженность - всего	5510	за 2024г.	44 105	(37 287)	3 231	1 306	(38 008)	(2 018)	-	-	X	178	X	8 396	(4 960)	
за 2023г.	5530	за 2023г.	40 536	-	2 992	950	(188)	-	-	-	-	-	-	766	(37 287)	
в том числе:																
Расчеты с покупателями и заказчиками	5511	за 2024г.	-	-	-	-	-	-	-	-	-	-	-	-	-	-
за 2023г.	5531	за 2023г.	62	-	-	-	(62)	-	-	-	-	-	-	-	-	-
Авансы выданные	5512	за 2024г.	1 112	-	-	-	(1 112)	-	-	-	-	-	-	-	-	-
за 2023г.	5532	за 2023г.	534	-	578	-	-	-	-	-	-	-	-	-	-	-
Прочая	5513	за 2024г.	42 994	(37 287)	3 231	1 306	(38 008)	(2 018)	-	-	-	178	-	-	1 112	(4 960)
за 2023г.	5533	за 2023г.	39 940	-	2 414	950	(126)	-	-	-	-	-	-	766	(37 287)	
	5514	за 2024г.	-	-	-	-	-	-	-	-	-	-	X	-	-	-
за 2023г.	5534	за 2023г.	-	-	-	-	-	-	-	-	-	-	X	-	-	-
Итого	5500	за 2024г.	44 105	(37 287)	3 231	1 306	(38 008)	(2 018)	-	-	X	178	X	8 396	(4 960)	
за 2023г.	5520	за 2023г.	40 536	-	2 992	950	(188)	-	-	-	X	-	-	766	(37 287)	

5.2. Просроченная дебиторская задолженность

Наименование показателя	Код	На 31 декабря 2024 г.		На 31 декабря 2023 г.		На 31 декабря 2022 г.	
		Учетная по условиям договора	балансовая стоимость	Учетная по условиям договора	балансовая стоимость	Учетная по условиям договора	балансовая стоимость
Всего	5540	(4 960)	-	(37 287)	-	-	-
в том числе:							
расчеты с покупателями и заказчиками	5541	-	-	-	-	-	-
расчеты с поставщиками и заказчиками (в части авансовых платежей, предоплат)	5542	-	-	-	-	-	-
прочая	5543	(4 960)	-	(37 287)	-	-	-
	5544	-	-	-	-	-	-

5.3. Наличие и движение кредиторской задолженности

Наименование показателя	Код	Период	Остаток на начало года	Изменения за период						Остаток на конец периода
				поступление			выбыло			
				в результате хозяйственных операций (сумма долга по сделке, операции)	принципиальные проценты, штрафы и иные начисления	поташение	списание на финансовый результат	перевод из долго- в краткосроч- ную задолжен- ность	перевод из дебитор- ской в кре- диторскую задолжен- ность	
Долгосрочная кредиторская задолженность - всего	5551	за 2024г.	-	-	-	-	-	-	-	-
в том числе:	5571	за 2023г.	-	-	-	-	-	-	-	-
кредиты	5552	за 2024г.	-	-	-	-	-	-	-	-
	5572	за 2023г.	-	-	-	-	-	-	-	-
займы	5553	за 2024г.	-	-	-	-	-	-	-	-
	5573	за 2023г.	-	-	-	-	-	-	-	-
прочая	5554	за 2024г.	-	-	-	-	-	-	-	-
	5574	за 2023г.	-	-	-	-	-	-	-	-
	5555	за 2024г.	-	-	-	-	-	-	-	-
	5575	за 2023г.	-	-	-	-	-	-	-	-
Краткосрочная кредиторская задолженность - всего	5560	за 2024г.	4 765	9	8	(465)	(3 079)	-	X	X
	5580	за 2023г.	12 419	3 066	14	(11 500)	-	-	178	-
в том числе:										
расчеты с поставщиками и подрядчиками	5561	за 2024г.	1 356	(1 219)	-	(135)	-	-	-	2
	5581	за 2023г.	2 249	-	-	(894)	-	-	-	1 356
авансы полученные	5562	за 2024г.	-	-	-	-	-	-	-	-
	5582	за 2023г.	-	-	-	-	-	-	-	-
расчеты по налогам и взносам	5563	за 2024г.	330	-	8	(330)	-	-	178	-
	5583	за 2023г.	7 090	(13)	14	(7 528)	-	-	-	195
кредиты	5564	за 2024г.	-	-	-	-	-	-	-	330
	5584	за 2023г.	-	-	-	-	-	-	-	-
займы	5565	за 2024г.	-	-	-	-	-	-	-	-
	5585	за 2023г.	-	-	-	-	-	-	-	-
прочая	5566	за 2024г.	3 079	1 219	-	(3 079)	-	-	X	-
	5586	за 2023г.	3 079	3 079	-	-	-	-	X	3 079
	5567	за 2024г.	-	-	-	-	-	-	-	-
	5587	за 2023г.	-	-	-	-	-	-	-	-
Итого	5550	за 2024г.	4 765	9	8	(465)	(3 079)	-	X	X
	5570	за 2023г.	12 419	3 066	14	(11 500)	-	-	178	766

5.4. Просроченная кредиторская задолженность

Наименование показателя	Код	На 31 декабря 2024 г.	На 31 декабря 2023 г.	На 31 декабря 2022 г.
Всего	5590	-	-	-
в том числе:				
расчеты с поставщиками и подрядчиками	5591	-	-	-
расчеты с покупателями и заказчиками	5592	-	-	-
прочая задолженность	5593	-	-	-
	5594	-	-	-

Руководитель

(подпись)

Зубков Антон Евгеньевич

(расшифровка подписи)


1 апреля 2025 г.



6. Затраты на производство (расходы на продажу)*

Наименование показателя	Код	за 2024г.	за 2023г.
Материальные затраты	5610	-	62
Расходы на оплату труда	5620	4 577	2 144
Отчисления на социальные нужды	5630	1 387	657
Амортизация	5640	-	-
Прочие затраты	5650	5 526	5 308
Итого по элементам	5660	11 490	8 171
Фактическая себестоимость проданных товаров	5665	-	-
Изменение остатков (прирост [-]): незавершенного производства, готовой продукции и др.	5670	-	-
Изменение остатков (уменьшение [+]): незавершенного производства, готовой продукции и др.	5680	-	-
Итого расходы по обычным видам деятельности	5600	11 490	8 171

* - Для организаций, осуществляющих торговую деятельность добавлена строка 5665, учитывающая фактическую себестоимость товаров


Руководитель  (подпись)
Зубков Антон Евгеньевич (расшифровка подписи)



1 апреля 2025 г.

7. Оценочные обязательства

Наименование показателя	Код	Остаток на начало года	Признано	Погашено	Списано как избыточная сумма	Остаток на конец периода
Оценочные обязательства - всего	5700	154	547	(259)	-	442
В том числе:						
96. Резервы предстоящих расходов по отпускам	5701	154	547	(259)	-	442

Руководитель _____
 (подпись) 
Зубков Антон Евгеньевич
 (расшифровка подписи)



1 апреля 2025 г.

8. Обеспечения обязательств

Наименование показателя	Код	На 31 декабря 2024 г.	На 31 декабря 2023 г.	На 31 декабря 2022 г.
Полученные - всего	5800	-	-	-
В том числе:				
Выданные - всего	5801	-	-	-
В том числе:	5810	-	-	-
	5811	-	-	-

Руководитель _____
 (подпись) **Зубков Антон Евгеньевич**
 (расшифровка подписи)



1 апреля 2025 г.

9. Государственная помощь

Наименование показателя	Код	за 2024г.		за 2023г.	
		На начало года	Получено за год	Возвращено за год	На конец года
Получено бюджетных средств - всего	5900	-	-	-	-
В том числе:					
На текущие расходы	5901	-	-	-	-
На вложения во внеоборотные активы	5905	-	-	-	-
Бюджетные кредиты - всего					
за 2024г.	5910	-	-	-	-
за 2023г.	5920	-	-	-	-
В том числе:					
за 2024г.	5911	-	-	-	-
за 2023г.	5921	-	-	-	-

Руководитель

(подпись)

Зубков Антон Евгеньевич
(расшифровка подписи)

1 апреля 2025 г.

