

Пояснительная записка к бухгалтерской отчетности

1. Сведения об организации

Наименование юридического лица:

ОБЩЕСТВО С ОГРАНИЧЕННОЙ ОТВЕТСТВЕННОСТЬЮ "ФЛЭТ"

Идентификационный номер налогоплательщика (ИНН): 7704695760

Код причины постановки на учет (КПП): 772201001

Основным видом деятельности, который является преобладающим и имеет приоритетное значение для организации, является капиталовложения в уставные капиталы, венчурное инвестирование, в том числе посредством инвестиционных компаний (ОКВЭД 64.99.3).

2. Анализ финансового положения

2.1. Структура имущества и источники его формирования

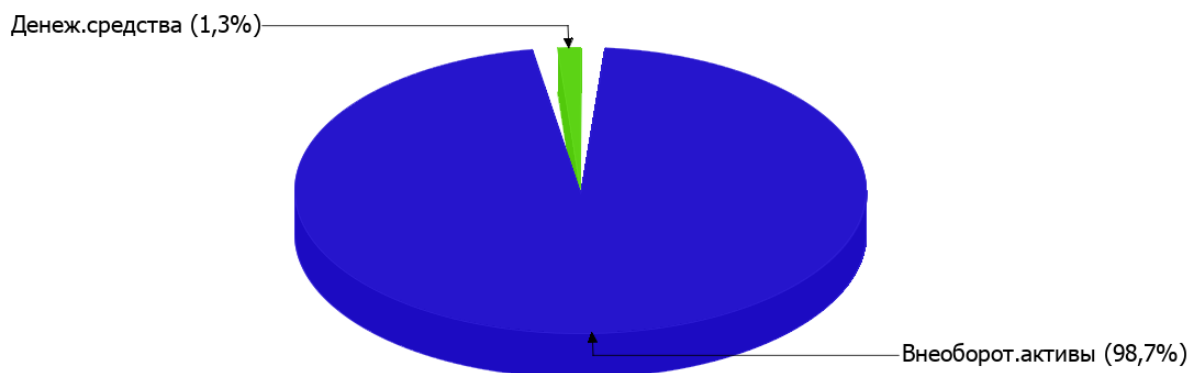
Показатель	Значение показателя				Изменение за анализируемый период	
	в тыс. руб.		в % к валюте баланса		тыс. руб. (гр.3- гр.2)	± % ((гр.3- гр.2) : гр.2)
	31.12.2023	31.12.2024	на начало анализируемого периода (31.12.2023)	на конец анализируемого периода (31.12.2024)		
Актив						
Внеоборотные активы	19 303	19 303	98	98,7	-	-
Оборотные	384	263	2	1,3	-121	-31,5
Пассив						
Собственный капитал	-70 401	-70 488	-357,6	-360,3	-87	↓
Долгосрочные обязательства	-	-	-	-	-	-
Краткосрочные обязательства	90 088	90 044	457,6	460,2	-44	<0,1
Валюта баланса	19 687	19 566	100	100	-121	-0,6

* Без доходов будущих периодов, включенных в собственный капитал.

Активы на последний день анализируемого периода характеризуются большой долей (98,7%) внеоборотных средств и незначительным процентом текущих активов. Активы организации за весь период практически не изменились. При этом собственный капитал организации изменился практически пропорционально активам организации (уменьшился на 87 тыс. руб.).

На диаграмме ниже наглядно представлено соотношение основных групп активов организации:

Структура активов организации на 31 декабря 2024 г.



Снижение величины активов организации связано со снижением следующих позиций актива бухгалтерского баланса (в скобках указана доля изменения статьи в общей сумме всех отрицательно изменившихся статей):

- денежные средства и денежные эквиваленты – 112 тыс. руб. (92,6%)
- финансовые и другие оборотные активы – 9 тыс. руб. (7,4%)

Одновременно, в пассиве баланса снижение наблюдается по строкам:

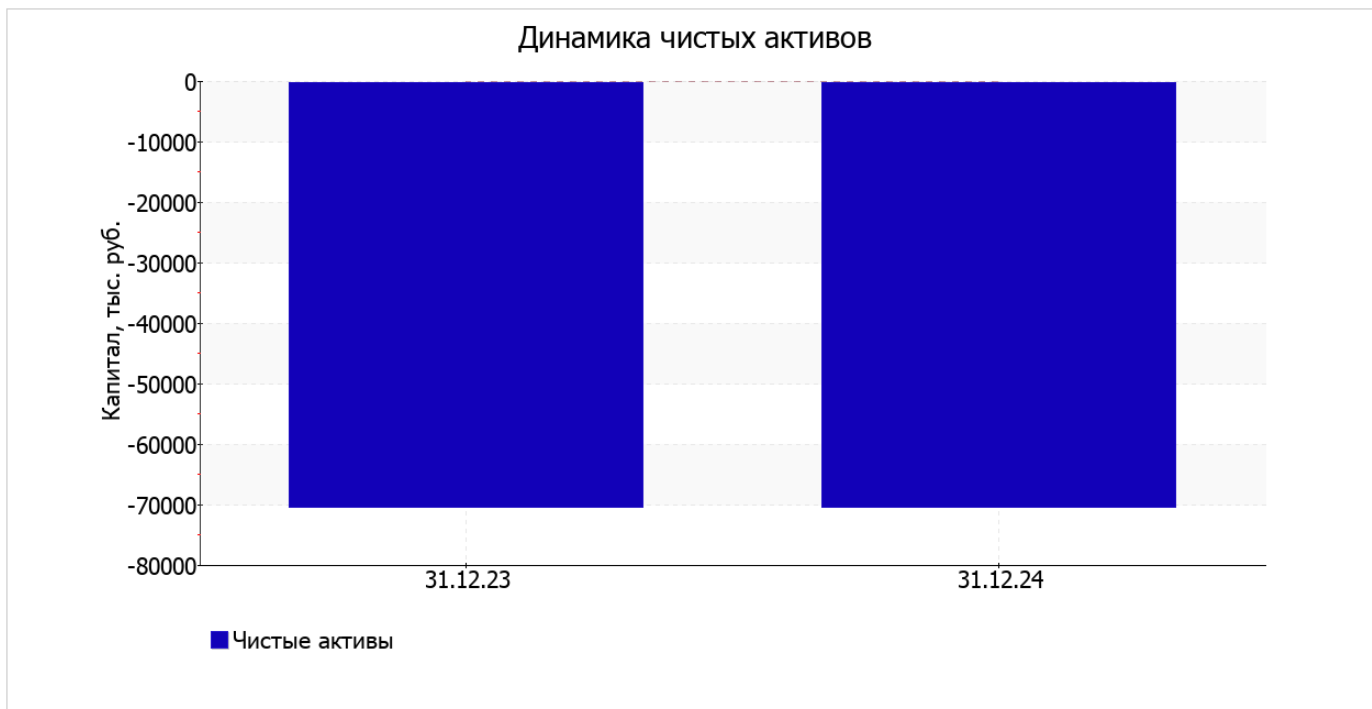
- капитал и резервы – 87 тыс. руб. (66,4%)
- краткосрочная кредиторская задолженность – 44 тыс. руб. (33,6%)

собственный капитал организации на 31 декабря 2024 г. равнялся -70 488,0 тыс. руб., что незначительно меньше, чем на начало анализируемого периода.

2.2. Оценка стоимости чистых активов организации

Показатель	Значение показателя				Изменение	
	в тыс. руб.		в % к валюте баланса		тыс. руб. (гр.3-гр.2)	± % ((гр.3-гр.2) : гр.2)
	31.12.2023	31.12.2024	на начало анализируемого периода (31.12.2023)	на конец анализируемого периода (31.12.2024)		
1. Чистые активы	-70 401	-70 478	-357,6	-360,2	-77	↓

[На конец периода] чистые активы ОБЩЕСТВО С ОГРАНИЧЕННОЙ ОТВЕТСТВЕННОСТЬЮ "ФЛЭТ" составляют отрицательную величину. Отрицательная величина чистых активов негативно характеризует финансовое положение и не удовлетворяет требованиям нормативных актов к величине чистых активов организации. В случае, если стоимость чистых активов общества останется меньше его уставного капитала по окончании финансового года, следующего за вторым финансовым годом или каждым последующим финансовым годом, по окончании которых стоимость чистых активов общества оказалась меньше его уставного капитала, общество не позднее чем через шесть месяцев после окончания соответствующего финансового года обязано уменьшить уставный капитал до размера, не превышающего стоимости его чистых активов, либо принять решение о ликвидации (п. 4 ст. 30 Федерального закона от 08.02.1998 г. N 14-ФЗ "Об обществах с ограниченной ответственностью"). Ниже на графике представлено изменение чистых активов организации.



2.3. Анализ финансовой устойчивости организации

2.3.1. Основные показатели финансовой устойчивости организации

Показатель	Значение показателя		Изменение показателя (гр.3-гр.2)	Описание показателя и его нормативное значение
	31.12.2023	31.12.2024		
Коэффициент автономии	-3,58	-3,6	-0,02	Отношение собственного капитала к общей сумме капитала. нормальное значение для данной отрасли: 0,5 и более (оптимальное 0,6-0,75).
Коэффициент обеспеченности собственными оборотными средствами	-233,6	-341,41	-107,81	Отношение собственных оборотных средств к оборотным активам. нормальное значение: 0,1 и более.
Коэффициент покрытия инвестиций	-3,58	-3,6	-0,02	Отношение собственного капитала и долгосрочных обязательств к общей сумме капитала. нормальное значение для данной отрасли: 0,8 и более.
Коэффициент обеспеченности запасов	–	–	–	Отношение собственных оборотных средств к стоимости запасов. нормальное значение: 0,5 и более.
Коэффициент краткосрочной задолженности	1	1	–	Отношение краткосрочной задолженности к общей сумме задолженности.

Коэффициент автономии организации на 31 декабря 2024 г. составил **-3,6**. Данный коэффициент характеризует степень зависимости организации от заемного капитала. Полученное здесь значение свидетельствует о всецелой зависимости организации от заемного капитала. за весь рассматриваемый период коэффициент автономии снизился всего на **0,02**.

коэффициент обеспеченности собственными оборотными средствами на 31 декабря 2024 г. составил **-341,41**; это существенно (на **107,81**) ниже значения коэффициента обеспеченности собственными оборотными средствами на первый день анализируемого периода. коэффициент на 31 декабря 2024 г. имеет критическое значение.

коэффициент покрытия инвестиций в течение анализируемого периода незначительно уменьшился до **-3,6**. Значение коэффициента на последний день анализируемого периода (31.12.2024) значительно ниже допустимой величины (доля собственного капитала и долгосрочных обязательств в общей сумме капитала организации составляет **-360%**).

Коэффициент краткосрочной задолженности ОБЩЕСТВО С ОГРАНИЧЕННОЙ ОТВЕТСТВЕННОСТЬЮ "ФЛЭТ" показывает на отсутствие долгосрочной задолженности при 100% краткосрочной.

2.4. Ликвидность

Показатель ликвидности	Значение показателя		Изменение показателя (гр.3 - гр.2)	Расчет, рекомендованное значение
	31.12.2023	31.12.2024		
Коэффициент текущей (общей) ликвидности	<0,01	<0,01	–	Отношение текущих активов к краткосрочным обязательствам. нормальное значение для данной отрасли: 1,9 и более.
Коэффициент абсолютной ликвидности	<0,01	<0,01	–	Отношение денежных средств и их эквивалентов к краткосрочным обязательствам. нормальное значение для данной отрасли: 0,3 и более.

[На конец периода] значение коэффициента текущей ликвидности (**<0,01**) не соответствует норме. При этом за анализируемый период коэффициент текущей ликвидности остался неизменным.

Второй коэффициент, характеризующий способность организации погасить всю или часть краткосрочной задолженности за счет денежных средств и их эквивалентов, имеет значение (**<0,01**) ниже допустимого предела (норма: 0,3). С начала периода коэффициент абсолютной ликвидности остался неизменным.

3. Анализ эффективности деятельности организации

3.1. Обзор результатов деятельности

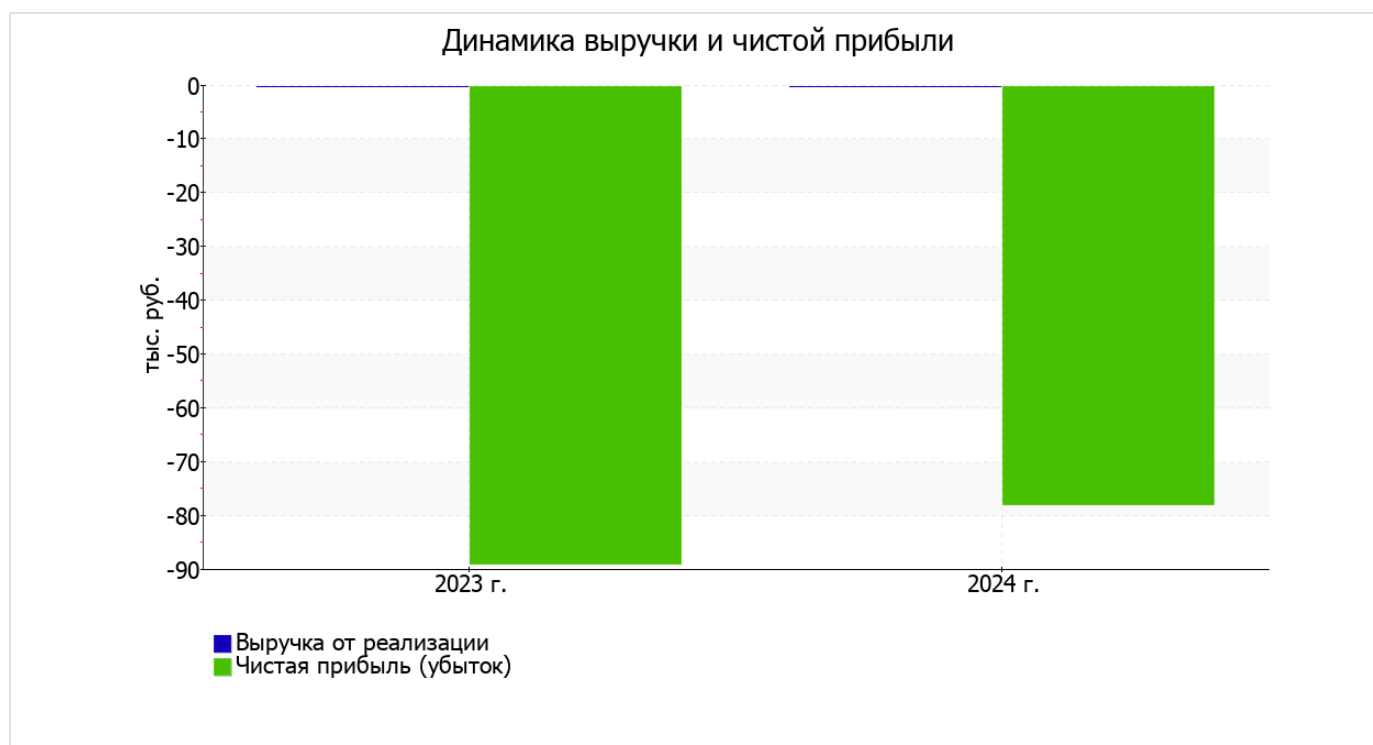
Основные финансовые результаты деятельности ОБЩЕСТВО С ОГРАНИЧЕННОЙ ОТВЕТСТВЕННОСТЬЮ "ФЛЭТ" в течение анализируемого периода приведены ниже в таблице.

Как видно из "Отчета о финансовых результатах", за весь анализируемый период организация получила убыток от продаж в размере **92** тыс. руб. По сравнению с аналогичным периодом прошлого года убыток от продаж снизился на **45** тыс. руб., или на **32,8%**.

Показатель	Значение показателя, тыс. руб.		Изменение показателя		Средне- годовая величина, тыс. руб.
	2023 г.	2024 г.	тыс. руб. (гр.3 - гр.2)	± % ((3-2) : 2)	
1. Выручка	–	–	–	–	–
2. Расходы по обычным видам деятельности	137	92	-45	-32,8	115
3. Прибыль (убыток) от продаж (1-2)	-137	-92	+45	↑	-115
4. Прочие доходы и расходы, кроме процентов к уплате	26	14	-12	-46,2	20

Показатель	Значение показателя, тыс. руб.		Изменение показателя		Средне- годовая величина, тыс. руб.
	2023 г.	2024 г.	тыс. руб. (гр.3 - гр.2)	± % ((3-2) : 2)	
5. ЕВИТ (прибыль до уплаты процентов и налогов) (3+4)	-111	-78	+33	↑	-95
6. Проценты к уплате	-	-	-	-	-
7. Налоги на прибыль (доходы)	-22	-	+22	↑	-11
8. Чистая прибыль (убыток) (5-6-7)	-89	-78	+11	↑	-84

Изменение выручки наглядно представлено ниже на графике.



3.2. Анализ рентабельности

Показатели рентабельности	Значения показателя (в %, или в копейках с рубля)		Изменение показателя	
	2023 г.	2024 г.	коп., (гр.3 - гр.2)	± % ((3-2) : 2)
1. Рентабельность продаж (величина прибыли от продаж в каждом рубле выручки). нормальное значение для данной отрасли: не менее 12%.	-	-	-	-
2. Рентабельность продаж по ЕВИТ (величина прибыли от продаж до уплаты процентов и налогов в каждом рубле выручки).	-	-	-	-

Показатели рентабельности	Значения показателя (в %, или в копейках с рубля)		Изменение показателя	
	2023 г.	2024 г.	коп., (гр.3 - гр.2)	± % ((3-2) : 2)
3. Рентабельность продаж по чистой прибыли (величина чистой прибыли в каждом рубле выручки). нормальное значение: не менее 6%.	-	-	-	-

В следующей таблице представлена рентабельность использования вложенного в предпринимательскую деятельность капитала.

Показатель рентабельности	Значение показателя, %	Расчет показателя
	2024 г.	
Рентабельность собственного капитала (ROE)	-	Отношение чистой прибыли к средней величине собственного капитала. нормальное значение для данной отрасли: 10% и более.
Рентабельность активов (ROA)	-0,4	Отношение чистой прибыли к средней стоимости активов. нормальное значение для данной отрасли: 3% и более.
Прибыль на задействованный капитал (ROCE)	-	Отношение прибыли до уплаты процентов и налогов (ЕБИТ) к собственному капиталу и долгосрочным обязательствам.

Поскольку у организации фактически отсутствовал собственный капитал (в среднем составил отрицательную величину: -70 488 тыс. руб. на 31 декабря 2024 г. и -70 401 тыс. руб. по итогам предыдущего года), значение показателя рентабельности собственного капитала за 2024 год отсутствует.

за 2024 год значение рентабельности активов, равное -0,4%, можно охарактеризовать как явно не соответствующее норме.

3.3. Расчет показателей деловой активности (оборачиваемости)

В следующей таблице рассчитаны показатели оборачиваемости ряда активов, характеризующие скорость возврата вложенных в предпринимательскую деятельность средств, а также показатель оборачиваемости кредиторской задолженности при расчетах с поставщиками и подрядчиками.

Показатель оборачиваемости	Значение в днях	Коэфф. 2024 г.
	2024 г.	
Оборачиваемость оборотных средств (отношение средней величины оборотных активов к среднесуточной выручке*; нормальное значение для данной отрасли: 628 и менее дн.)	-	-
Оборачиваемость запасов (отношение средней стоимости запасов к среднесуточной себестоимости проданных товаров; нормальное значение для данной отрасли: 4 и менее дн.)	-	-
Оборачиваемость кредиторской задолженности (отношение средней величины кредиторской задолженности к среднесуточной выручке)	-	-
Оборачиваемость активов (отношение средней стоимости активов к среднесуточной выручке; нормальное значение для данной отрасли: 1196 и менее дн.)	-	-

Показатель оборачиваемости	Значение в днях	Коэфф. 2024 г.
	2024 г.	
Оборачиваемость собственного капитала (отношение средней величины собственного капитала к среднечасовой выручке)	–	–

* Приведен расчет показателя в днях. Значение коэффициента равно отношению 365 к значению показателя в днях.

4. Выводы по результатам анализа

Ниже по качественному признаку обобщены важнейшие показатели финансового положения (по состоянию на последний день анализируемого периода) и результаты деятельности ОБЩЕСТВО С ОГРАНИЧЕННОЙ ОТВЕТСТВЕННОСТЬЮ "ФЛЭТ" в течение анализируемого периода.

Среди критических показателей финансового положения организации можно выделить следующие:

- критическое значение коэффициента автономии (-3,6), из-за фактического отсутствия собственного капитала);
- чистые активы меньше уставного капитала, при этом за период имело место снижение величины чистых активов;
- коэффициент обеспеченности собственными оборотными средствами на 31.12.2024 имеет критическое значение, равное -341,41;
- коэффициент текущей (общей) ликвидности существенно ниже нормативного значения;
- существенно ниже нормы коэффициент абсолютной ликвидности;
- коэффициент покрытия инвестиций значительно ниже нормы (доля собственного капитала и долгосрочных обязательств в общей сумме капитала организации составляет -360% (нормальное значение для данной отрасли: не менее 80%);
- крайне неустойчивое финансовое положение по величине собственных оборотных средств.

Показатели результатов деятельности организации, имеющие неудовлетворительные значения:

- за 2024 год получен убыток от продаж (-92 тыс. руб.), хотя и наблюдалась положительная динамика по сравнению с аналогичным периодом прошлого года (+45 тыс. руб.);
- убыток от финансово-хозяйственной деятельности за последний год составил -78 тыс. руб. (+11 тыс. руб. по сравнению с аналогичным периодом прошлого года).

Показателем, имеющим значение на границе норматива, является следующий – изменение собственного капитала практически равно общему изменению активов ОБЩЕСТВО С ОГРАНИЧЕННОЙ ОТВЕТСТВЕННОСТЬЮ "ФЛЭТ".

Из приведенных выше значений показателей следует, что у организации наблюдается крайне сложная финансовая ситуация, что подразумевает принятие незамедлительных мер по ее оздоровлению.