

Пояснительная записка к бухгалтерской отчетности

1. Сведения об организации

Наименование юридического лица:

ОБЩЕСТВО С ОГРАНИЧЕННОЙ ОТВЕТСТВЕННОСТЬЮ "СЕМЕЙНЫЙ ДОКТОР"

Идентификационный номер налогоплательщика (ИНН): 2006007119

Код причины постановки на учет (КПП): 200601001

Основным видом деятельности, который является преобладающим и имеет приоритетное значение для организации, является общая врачебная практика (ОКВЭД 86.21).

2. Анализ финансового положения ОБЩЕСТВО С ОГРАНИЧЕННОЙ ОТВЕТСТВЕННОСТЬЮ "СЕМЕЙНЫЙ ДОКТОР"

2.1. Структура имущества и источники его формирования

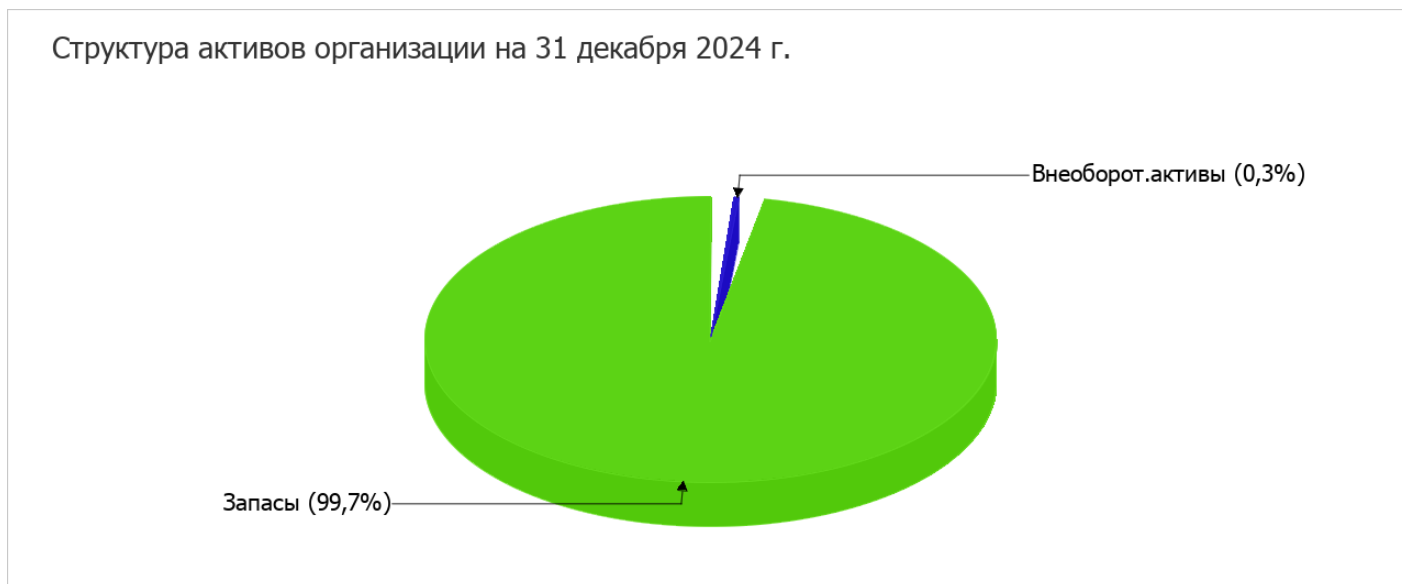
Показатель	Значение показателя				Изменение за анализируемый период	
	в тыс. руб.		в % к валюте баланса		тыс. руб. (гр.3- гр.2)	± % ((гр.3- гр.2) : гр.2)
	31.12.2023	31.12.2024	на начало анализируемого периода (31.12.2023)	на конец анализируемого периода (31.12.2024)		
Актив						
1. Внеоборотные активы	10	10	0,5	0,3	-	-
в том числе: основные средства	-	-	-	-	-	-
нематериальные активы	-	-	-	-	-	-
2. Оборотные, всего	2 047	3 838	99,5	99,7	+1 791	+87,5
в том числе: запасы	2 047	3 838	99,5	99,7	+1 791	+87,5
дебиторская задолженность	-	-	-	-	-	-
денежные средства и краткосрочные финансовые вложения	-	-	-	-	-	-
Пассив						
1. Собственный капитал	2 057	3 848	100	100	+1 791	+87,1
2. Долгосрочные обязательства, всего	-	-	-	-	-	-
в том числе: заемные средства	-	-	-	-	-	-
3. Краткосрочные обязательства*, всего	-	-	-	-	-	-

Показатель	Значение показателя				Изменение за анализируемый период	
	в тыс. руб.		в % к валюте баланса		тыс. руб. (гр.3- гр.2)	± % ((гр.3- гр.2) : гр.2)
	31.12.2023	31.12.2024	на начало анализируемого периода (31.12.2023)	на конец анализируемого периода (31.12.2024)		
в том числе: заемные средства	-	-	-	-	-	-
Валюта баланса	2 057	3 848	100	100	+1 791	+87,1

* Без доходов будущих периодов, возникших в связи с безвозмездным получением имущества и государственной помощи, включенных в собственный капитал.

Активы на 31.12.2024 характеризуются большой долей (99,7%) текущих активов и незначительным процентом внеоборотных средств. Активы организации в течение анализируемого периода существенно увеличились (на 87,1%). При этом собственный капитал организации изменился пропорционально активам организации, увеличившись на 1 791 тыс. руб.

На диаграмме ниже наглядно представлено соотношение основных групп активов организации:



Рост активов организации связан с ростом показателя по строке "запасы" на 1 791 тыс. руб. (или 100% вклада в прирост активов).

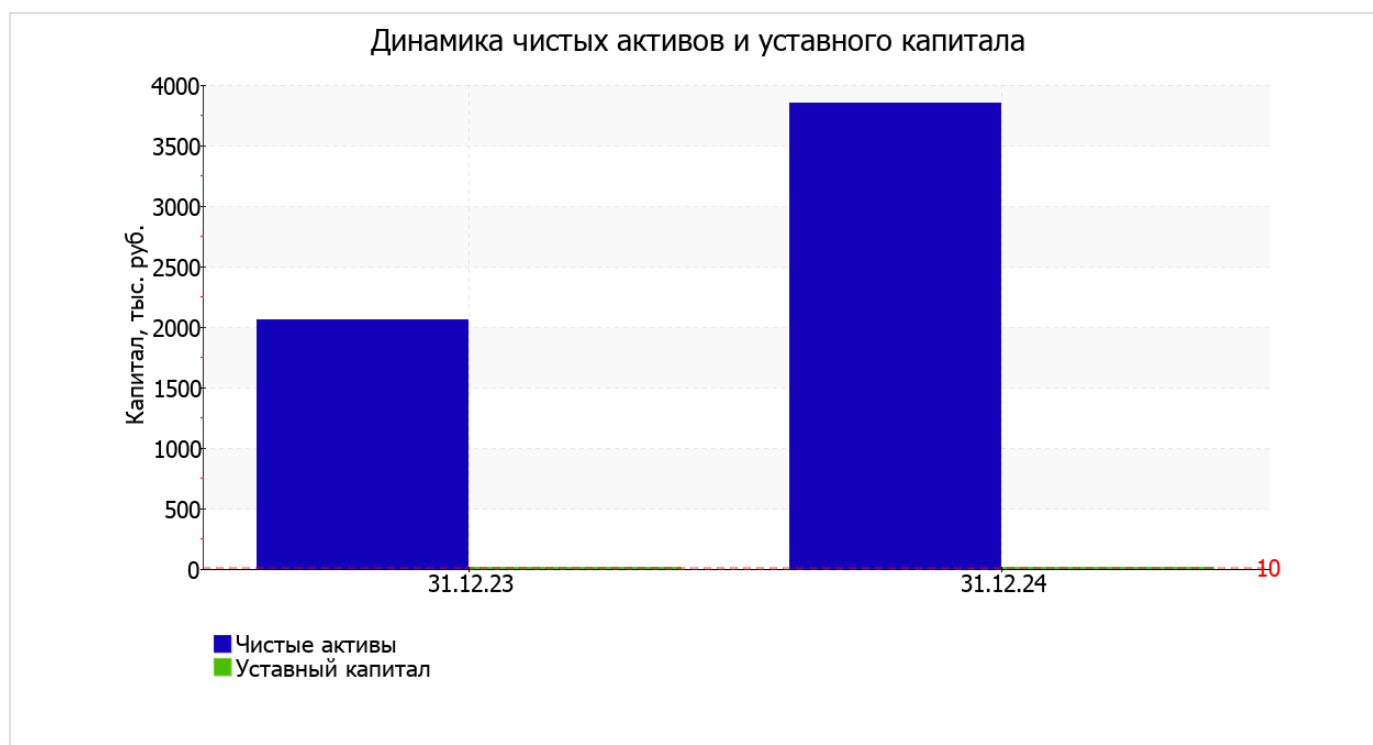
Одновременно, в пассиве баланса прирост произошел по строке "нераспределенная прибыль (непокрытый убыток)" (+1 791 тыс. руб., или 100% вклада в прирост пассивов организации в течение анализируемого периода).

на 31.12.2024 значение собственного капитала составило 3 848,0 тыс. руб. за последний год собственный капитал организации возрос на 1 791,0 тыс. руб., или на 87%.

2.2. Чистые активы организации

Показатель	Значение показателя				Изменение	
	в тыс. руб.		в % к валюте баланса		тыс. руб. (гр.3- гр.2)	± % ((гр.3- гр.2) : гр.2)
	31.12.2023	31.12.2024	на начало анализируемого периода (31.12.2023)	на конец анализируемого периода (31.12.2024)		
1. Чистые активы	2 057	3 848	100	100	+1 791	+87,1
2. Уставный капитал	10	10	0,5	0,3	-	-
3. Превышение чистых активов над уставным капиталом (стр.1-стр.2)	2 047	3 838	99,5	99,7	+1 791	+87,5

Чистые активы организации на последний день анализируемого периода namного (в **384,8** раза) превышают уставный капитал. Такое соотношение положительно характеризует финансовое положение, полностью удовлетворяя требованиям нормативных актов к величине чистых активов организации. К тому же, определив текущее состояние показателя, следует отметить увеличение чистых активов на **87,1%** за год. Превышение чистых активов над уставным капиталом и в то же время их увеличение за период говорит о хорошем финансовом положении организации по данному признаку. Наглядное изменение чистых активов и уставного капитал представлено на следующем графике.



2.3. Анализ финансовой устойчивости организации

2.3.1. Основные показатели финансовой устойчивости организации

Показатель	Значение показателя		Изменение показателя (гр.3-гр.2)	Описание показателя и его нормативное значение
	31.12.2023	31.12.2024		
Коэффициент автономии	1	1	–	Отношение собственного капитала к общей сумме капитала. нормальное значение для данной отрасли: не менее 0,55 (оптимальное 0,65-0,8).
Коэффициент обеспеченности собственными оборотными средствами	1	1	–	Отношение собственных оборотных средств к оборотным активам. нормальное значение: не менее 0,1.
Коэффициент покрытия инвестиций	1	1	–	Отношение собственного капитала и долгосрочных обязательств к общей сумме капитала. нормальное значение для данной отрасли: 0,8 и более.
Коэффициент маневренности собственного капитала	1	1	–	Отношение собственных оборотных средств к источникам собственных средств. нормальное значение для данной отрасли: 0,2 и более.
Коэффициент обеспеченности запасов	1	1	–	Отношение собственных оборотных средств к стоимости запасов. нормальное значение: 0,5 и более.
Коэффициент краткосрочной задолженности	–	–	–	Отношение краткосрочной задолженности к общей сумме задолженности.

Коэффициент автономии организации на последний день анализируемого периода составил 1. Полученное значение говорит о неоправданно высокой доли собственного капитала (100%) в общем капитале; общество слишком осторожно относится к привлечению заемных денежных средств. за год коэффициент автономии не изменился.

на 31.12.2024 коэффициент обеспеченности собственными оборотными средствами равнялся 1. за весь анализируемый период значение коэффициента обеспеченности собственными оборотными средствами не изменилось. на 31 декабря 2024 г. значение коэффициента можно характеризовать как полностью укладывающееся в норму.

изменений коэффициента покрытия инвестиций за год не отмечено, значение осталось на уровне 1. Значение коэффициента на последний день анализируемого периода (31.12.2024) полностью соответствует нормативному значению.

на 31 декабря 2024 г. коэффициент обеспеченности материальных запасов равнялся 1. за весь анализируемый период значение коэффициента обеспеченности материальных запасов не изменилось. на 31 декабря 2024 г. значение коэффициента обеспеченности материальных запасов является вполне соответствующее нормальному.

2.4. Ликвидность

Показатель ликвидности	Значение показателя		Изменение показателя (гр.3 - гр.2)	Расчет, рекомендованное значение
	31.12.2023	31.12.2024		
1. Коэффициент текущей (общей) ликвидности	-	-	-	Отношение текущих активов к краткосрочным обязательствам. нормальное значение для данной отрасли: 2 и более.
2. Коэффициент быстрой (промежуточной) ликвидности	-	-	-	Отношение ликвидных активов к краткосрочным обязательствам. нормальное значение для данной отрасли: 1 и более.
3. Коэффициент абсолютной ликвидности	-	-	-	Отношение высоколиквидных активов к краткосрочным обязательствам. нормальное значение для данной отрасли: 0,3 и более.

[На конец периода] значение коэффициента текущей ликвидности (-) соответствует норме. При этом за анализируемый период коэффициент текущей ликвидности остался неизменным.

Для коэффициента быстрой ликвидности нормативным значением является 1. В данном случае его значение составило -. Это свидетельствует о достаточности ликвидных активов (т. е. наличности и других активов, которые можно легко обратить в денежные средства) для погашения краткосрочной кредиторской задолженности.

Третий из коэффициентов, характеризующий способность организации погасить всю или часть краткосрочной задолженности за счет денежных средств и краткосрочных финансовых вложений, имеет значение, соответствующее допустимому (-). С начала период коэффициент абсолютной ликвидности не изменился.

3. Анализ эффективности деятельности организации

3.1. Обзор результатов деятельности

Ниже в таблице приведены основные финансовые результаты деятельности ОБЩЕСТВО С ОГРАНИЧЕННОЙ ОТВЕТСТВЕННОСТЬЮ "СЕМЕЙНЫЙ ДОКТОР" за год и аналогичный период прошлого года.

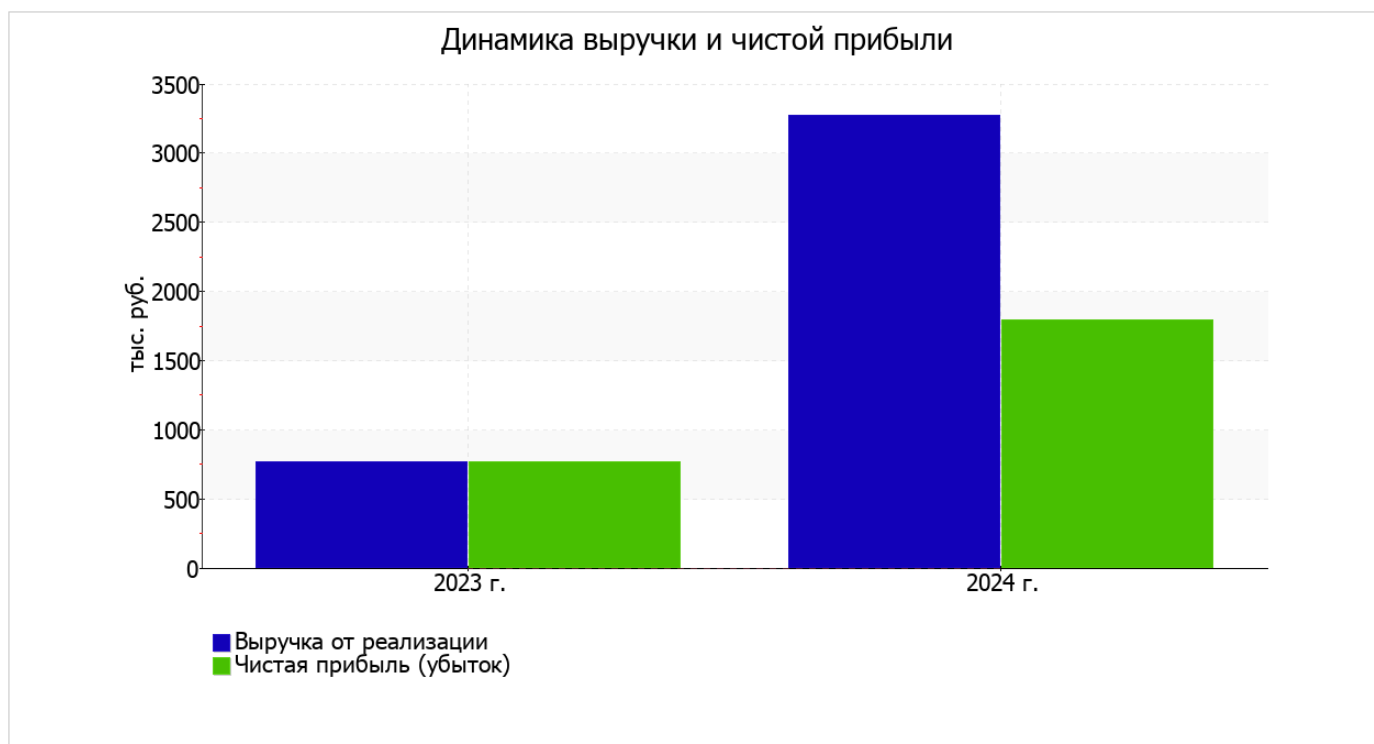
Как видно из "Отчета о финансовых результатах", в течение анализируемого периода организация получила прибыль от продаж в размере 1 791 тыс. руб., что составляет 54,7% от выручки. По сравнению с аналогичным периодом прошлого года прибыль от продаж выросла на 1 021 тыс. руб., или на 132,6%.

В "Отчете о финансовых результатах" отсутствуют прочие доходы и расходы. Поскольку даже при отсутствии деятельности практически невозможно избежать прочих расходов, есть основания предполагать наличие в отчете неточностей.

Показатель	Значение показателя, тыс. руб.		Изменение показателя		Средне-годовая величина, тыс. руб.
	2023 г.	2024 г.	тыс. руб. (гр.3 - гр.2)	± % ((3-2) : 2)	
1. Выручка	770	3 272	+2 502	+4,2 раза	2 021
2. Расходы по обычным видам деятельности	-	1 481	+1 481	-	741
3. Прибыль (убыток) от продаж (1-2)	770	1 791	+1 021	+132,6	1 281

Показатель	Значение показателя, тыс. руб.		Изменение показателя		Средне-годовая величина, тыс. руб.
	2023 г.	2024 г.	тыс. руб. (гр.3 - гр.2)	± % ((3-2) : 2)	
4. Прочие доходы и расходы, кроме процентов к уплате	-	-	-	-	-
5. ЕВІТ (прибыль до уплаты процентов и налогов) (3+4)	770	1 791	+1 021	+132,6	1 281
6. Проценты к уплате	-	-	-	-	-
7. Налог на прибыль, изменение налоговых активов и прочее	-6	-	+6	↑	-3
8. Чистая прибыль (убыток) (5-6+7)	764	1 791	+1 027	+134,4	1 278
Справочно: Совокупный финансовый результат периода	764	1 791	+1 027	+134,4	1 278
Изменение за период нераспределенной прибыли (непокрытого убытка) по данным бухгалтерского баланса (измен. стр. 1370)	x	1 791	x	x	x

Изменение выручки наглядно представлено ниже на графике.



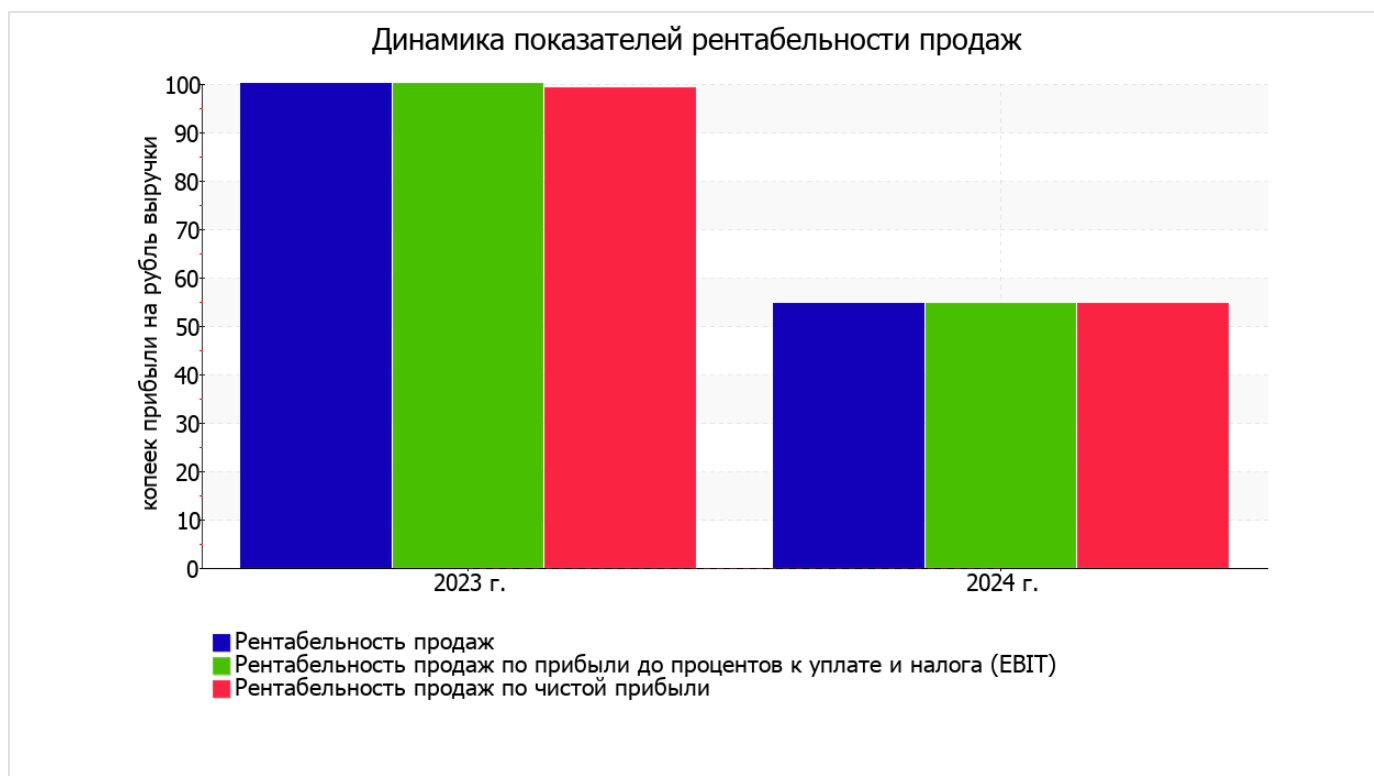
3.2. Анализ рентабельности

Показатели рентабельности	Значения показателя (в %, или в копейках с рубля)		Изменение показателя	
	2023 г.	2024 г.	коп., (гр.3 - гр.2)	± % ((3-2) : 2)
1. Рентабельность продаж (величина прибыли от продаж в каждом рубле выручки). нормальное значение для данной отрасли: 11% и более.	100	54,7	-45,3	-45,3
2. Рентабельность продаж по ЕВІТ (величина прибыли от продаж до уплаты процентов и налогов в каждом рубле выручки).	100	54,7	-45,3	-45,3
3. Рентабельность продаж по чистой прибыли (величина чистой прибыли в каждом рубле выручки). нормальное значение: 6% и более.	99,2	54,7	-44,5	-44,8

[За последний период] организация получила прибыль как от продаж, так и в целом от финансово-хозяйственной деятельности, что и обусловило положительные значения всех трех представленных в таблице показателей рентабельности.

Рентабельность продаж за 2024 год составила 54,7%. Тем не менее, имеет место отрицательная динамика рентабельности обычных видов деятельности по сравнению с данным показателем за аналогичный период прошлого года (-45,3%).

Показатель рентабельности, рассчитанный как отношение прибыли до процентов к уплате и налогообложения (ЕВІТ) к выручке организации, за последний год составил 54,7%. То есть в каждом рубле выручки ОБЩЕСТВО С ОГРАНИЧЕННОЙ ОТВЕТСТВЕННОСТЬЮ "СЕМЕЙНЫЙ ДОКТОР" содержалось 54,7 коп. прибыли до налогообложения и процентов к уплате.



Далее в таблице представлены три основных показателя, характеризующие рентабельность использования вложенного в предпринимательскую деятельность капитала.

Показатель рентабельности	Значение показателя, %	Расчет показателя
	2024 г.	
Рентабельность собственного капитала (ROE)	60,5	Отношение чистой прибыли к средней величине собственного капитала. нормальное значение: 20% и более.
Рентабельность активов (ROA)	60,5	Отношение чистой прибыли к средней стоимости активов. нормальное значение: 12% и более.
Прибыль на задействованный капитал (ROCE)	60,5	Отношение прибыли до уплаты процентов и налогов (ЕБИТ) к собственному капиталу и долгосрочным обязательствам.

[За последний период] каждый рубль собственного капитала организации обеспечил **0,605** руб. чистой прибыли.

за 2024 год значение рентабельности активов, равное **60,5%**, можно характеризовать как исключительно хорошее.

3.3. Деловая активность (оборачиваемость активов и обязательств)

В следующей таблице рассчитаны показатели оборачиваемости ряда активов, характеризующие скорость возврата вложенных в предпринимательскую деятельность средств, а также показатель оборачиваемости кредиторской задолженности при расчетах с поставщиками и подрядчиками.

Показатель оборачиваемости	Значение в днях	Коэфф. 2024 г.
	2024 г.	
Оборачиваемость оборотных средств (отношение средней величины оборотных активов к среднесуточной выручке*; нормальное значение для данной отрасли: 85 и менее дн.)	329	1,1
Оборачиваемость запасов (отношение средней стоимости запасов к среднесуточной себестоимости проданных товаров; нормальное значение для данной отрасли: 6 и менее дн.)	727	0,5
Оборачиваемость дебиторской задолженности (отношение средней величины дебиторской задолженности к среднесуточной выручке; нормальное значение для данной отрасли: 26 и менее дн.)	0	–
Оборачиваемость кредиторской задолженности (отношение средней величины кредиторской задолженности к среднесуточной выручке)	0	–
Оборачиваемость активов (отношение средней стоимости активов к среднесуточной выручке; нормальное значение для данной отрасли: 138 и менее дн.)	330	1,1
Оборачиваемость собственного капитала (отношение средней величины собственного капитала к среднесуточной выручке)	330	1,1

* Приведен расчет показателя в днях. Значение коэффициента равно отношению 365 к значению показателя в днях.

Оборачиваемость активов в течение анализируемого периода показывает, что общество получает выручку, равную сумме всех имеющихся активов за 330 календарных дней. О размере материально-производственных запасов можно судить по следующему соотношению: требуется 727 дней, чтобы расходы по обычным видам деятельности составили величину среднегодового остатка запасов.

4. Выводы по результатам анализа

Ниже по качественному признаку обобщены важнейшие показатели финансового положения и результаты деятельности ОБЩЕСТВО С ОГРАНИЧЕННОЙ ОТВЕТСТВЕННОСТЬЮ "СЕМЕЙНЫЙ ДОКТОР" в течение анализируемого периода.

Среди показателей, исключительно хорошо характеризующих финансовое положение и результаты деятельности ОБЩЕСТВО С ОГРАНИЧЕННОЙ ОТВЕТСТВЕННОСТЬЮ "СЕМЕЙНЫЙ ДОКТОР", можно выделить следующие:

- чистые активы превышают уставный капитал, к тому же они увеличились за анализируемый период;
- на 31 декабря 2024 г. значение коэффициента обеспеченности собственными оборотными средствами, равное **1**, можно характеризовать как очень хорошее;
- отличная рентабельность активов (**60,5%** за 2024 год);
- идеальное соотношение активов по степени ликвидности и обязательств по сроку погашения;
- коэффициент покрытия инвестиций полностью соответствует норме (доля собственного капитала и долгосрочных обязательств составляет **100%** от общего капитала организации);
- абсолютная финансовая устойчивость по величине излишка собственных оборотных средств;
- за период 01.01–31.12.2024 получена прибыль от продаж (**1 791** тыс. руб.), причем наблюдалась положительная динамика по сравнению с аналогичным периодом прошлого года (+1 021 тыс. руб.);
- чистая прибыль за последний год составила **1 791** тыс. руб. (+1 027 тыс. руб. по сравнению с аналогичным периодом прошлого года).

Среди показателей, положительно характеризующих финансовое положение организации, можно выделить такие:

- коэффициент автономии неоправданно высок (**1**);
- изменение собственного капитала практически соответствует общему изменению активов организации.

Показатели результатов деятельности организации, имеющие отрицательные значения:

- значительное падение рентабельности продаж (**-45,3** процентных пункта от рентабельности за аналогичный период года, предшествующего отчётному, равной **100%**);
- значительное падение прибыли до процентов к уплате и налогообложения (ЕВИТ) на рубль выручки ОБЩЕСТВО С ОГРАНИЧЕННОЙ ОТВЕТСТВЕННОСТЬЮ "СЕМЕЙНЫЙ ДОКТОР" (**-45,3** коп. от аналогичного показателя рентабельности за аналогичный период года, предшествующего отчётному).

Анализ свидетельствует об очень хорошем финансовом состоянии организации, ее способности отвечать по своим обязательствам в краткосрочной, и, возможно, долгосрочной перспективе. Финансовое состояние организации позволяет отнести ее к категории надежных заемщиков и дает возможность рассчитывать на получение кредитов.