

# Пояснительная записка к бухгалтерской отчетности

## 1. Сведения об организации

Наименование юридического лица:

Закрытое акционерное общество "Неудачино"

Идентификационный номер налогоплательщика (ИНН): 5453175311

Код причины постановки на учет (КПП): 545301001

Основным видом деятельности, который является преобладающим и имеет приоритетное значение для организации, является разведение молочного крупного рогатого скота, производство сырого молока (ОКВЭД 01.41).

## 2. Анализ финансового положения Закрытое акционерное общество "Неудачино"

### 2.1. Структура имущества и источники его формирования

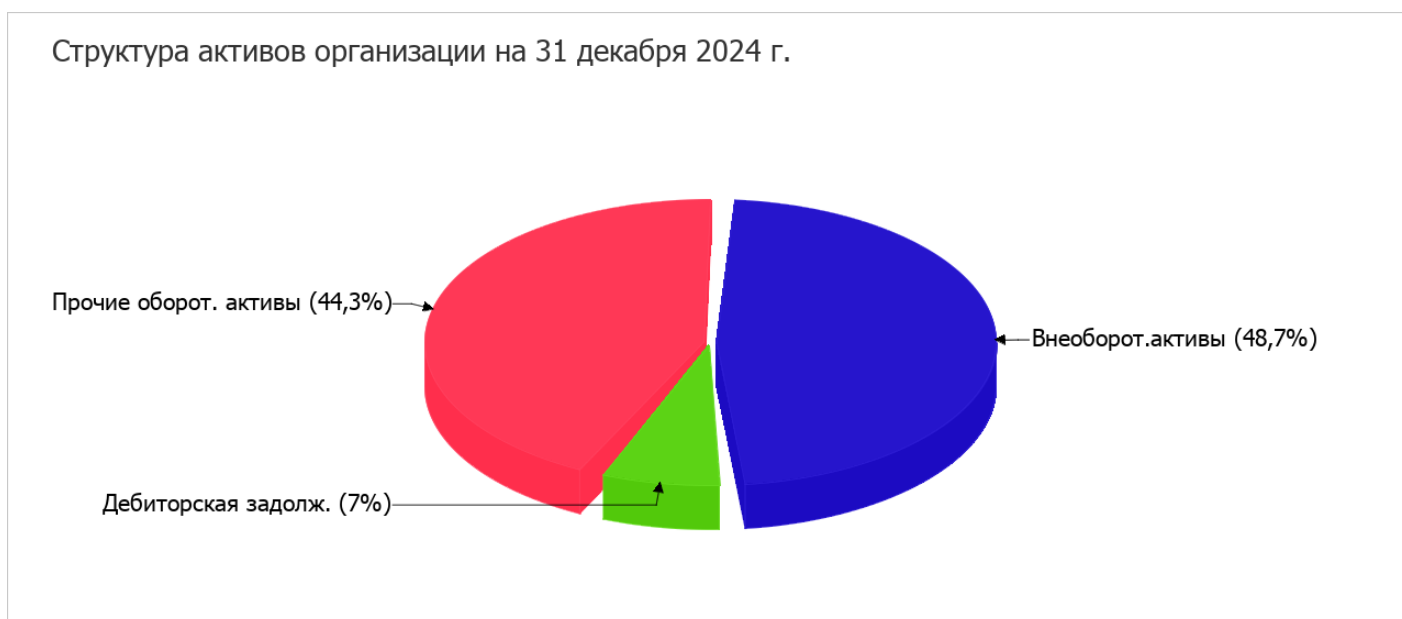
Показатель	Значение показателя				Изменение за анализируемый период	
	в тыс. руб.		в % к валюте баланса		тыс. руб. (гр.3- гр.2)	± % ((гр.3- гр.2) : гр.2)
	31.12.2023	31.12.2024	на начало анализируемого периода (31.12.2023)	на конец анализируемого периода (31.12.2024)		
<b>Актив</b>						
1. Внеоборотные активы	8 036	8 012	83,9	48,7	-24	-0,3
в том числе: основные средства	8 036	8 012	83,9	48,7	-24	-0,3
нематериальные активы	–	–	–	–	–	–
2. Оборотные, всего	1 543	8 427	16,1	51,3	+6 884	+5,5 раза
в том числе: запасы	–	–	–	–	–	–
дебиторская задолженность	1 543	1 144	16,1	7	-399	-25,9
денежные средства и краткосрочные финансовые вложения	–	7 283	–	44,3	+7 283	–
<b>Пассив</b>						
1. Собственный капитал	-40 848	-40 989	-426,4	-249,3	-141	↓
2. Долгосрочные обязательства, всего	–	–	–	–	–	–
в том числе: заемные средства	–	–	–	–	–	–

Показатель	Значение показателя				Изменение за анализируемый период	
	в тыс. руб.		в % к валюте баланса		тыс. руб. (гр.3- гр.2)	± % ((гр.3- гр.2) : гр.2)
	31.12.2023	31.12.2024	на начало анализируемого периода (31.12.2023)	на конец анализируемого периода (31.12.2024)		
3. Краткосрочные обязательства*, всего	50 427	57 428	526,4	349,3	+7 001	+13,9
в том числе: заемные средства	–	–	–	–	–	–
Валюта баланса	9 579	16 439	100	100	+6 860	+71,6

\* Без доходов будущих периодов, возникших в связи с безвозмездным получением имущества и государственной помощи, включенных в собственный капитал.

Структура активов организации по состоянию на 31.12.2024 характеризуется примерно равным соотношением внеоборотных средств и текущих активов (48,7% и 51,3% соответственно). Активы организации в течение анализируемого периода существенно увеличились (на 71,6%). Хотя имел место значительный рост активов, собственный капитал уменьшился на 0,3%, что свидетельствует об отрицательной динамике имущественного положения организации.

Структура активов организации в разрезе основных групп представлена ниже на диаграмме:



Рост активов организации связан с ростом показателя по строке "денежные средства и денежные эквиваленты" на 7 283 тыс. руб. (или 100% вклада в прирост активов).

Одновременно, в пассиве баланса прирост произошел по строке "кредиторская задолженность" (+7 001 тыс. руб., или 100% вклада в прирост пассивов организации в течение анализируемого периода).

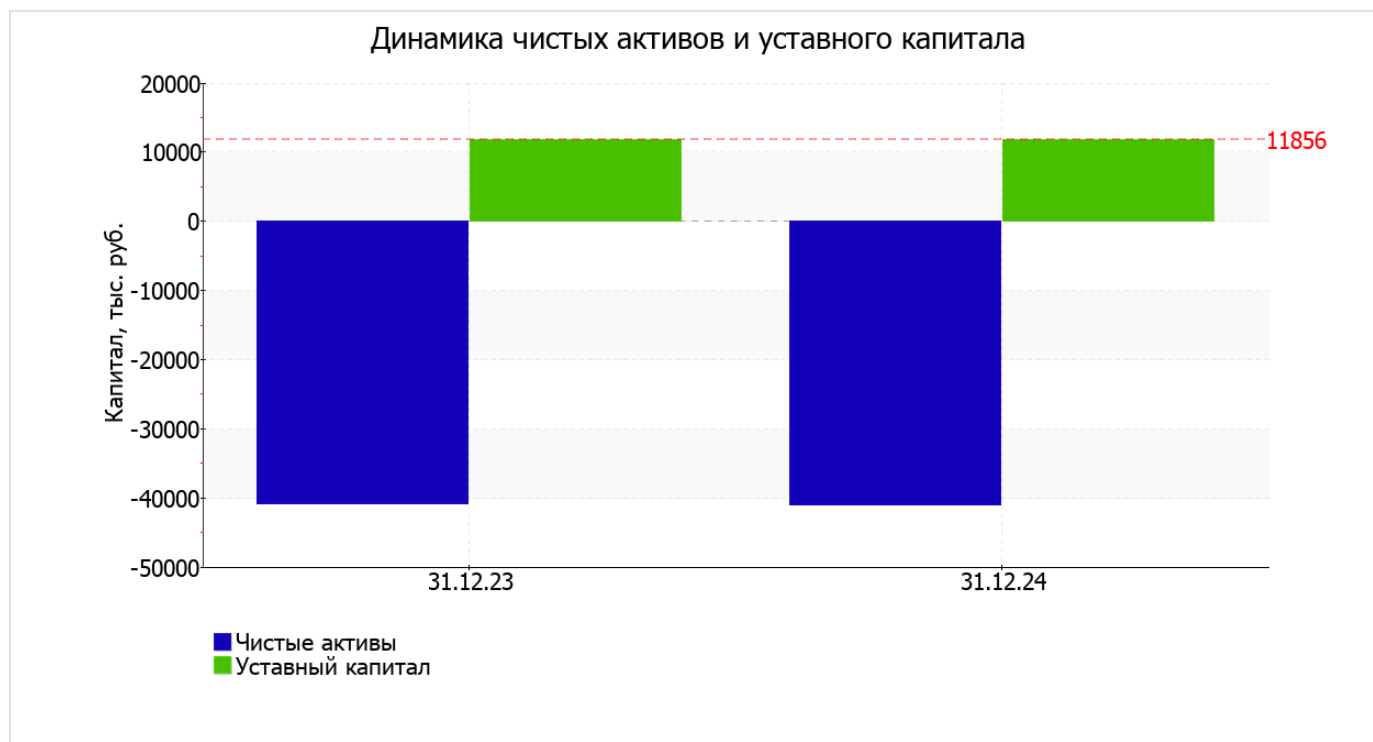
Среди отрицательно изменившихся статей баланса можно выделить "дебиторская задолженность" в активе и "нераспределенная прибыль (непокрытый убыток)" в пассиве (-399 тыс. руб. и -141 тыс. руб. соответственно).

на 31 декабря 2024 г. собственный капитал организации равнялся -40 989,0 тыс. руб. собственный капитал организации за год практически не изменился, снизившись всего на 141 тыс. руб.

## 2.2. Чистые активы организации

Показатель	Значение показателя				Изменение	
	в тыс. руб.		в % к валюте баланса		тыс. руб. (гр.3-гр.2)	± % ((гр.3-гр.2) : гр.2)
	31.12.2023	31.12.2024	на начало анализируемого периода (31.12.2023)	на конец анализируемого периода (31.12.2024)		
1. Чистые активы	-40 848	-40 989	-426,4	-249,3	-141	↓
2. Уставный капитал	11 856	11 856	123,8	72,1	-	-
3. Превышение чистых активов над уставным капиталом (стр.1-стр.2)	-52 704	-52 845	-550,2	-321,5	-141	↓

[На конец периода] чистые активы Закрытое акционерное общество "Неудачино" составляют отрицательную величину. Отрицательная величина чистых активов негативно характеризует финансовое положение и не удовлетворяет требованиям нормативных актов к величине чистых активов организации. Если стоимость чистых активов общества останется меньше его уставного капитала по окончании отчетного года, следующего за вторым отчетным годом или каждым последующим отчетным годом, по окончании которых стоимость чистых активов общества оказалась меньше его уставного капитала, общество не позднее чем через шесть месяцев после окончания соответствующего отчетного года обязано принять решение об уменьшении уставного капитала до величины, не превышающей стоимости его чистых активов, или о ликвидации (п. 6 ст. 35 Федеральный закон от 26.12.1995 г. N 208-ФЗ "Об акционерных обществах"). На следующем графике наглядно представлена динамика чистых активов и уставного капитала организации.



## 2.3. Анализ финансовой устойчивости организации

### 2.3.1. Основные показатели финансовой устойчивости организации

Показатель	Значение показателя		Изменение показателя (гр.3-гр.2)	Описание показателя и его нормативное значение
	31.12.2023	31.12.2024		
Коэффициент автономии	-4,26	-2,49	+1,77	Отношение собственного капитала к общей сумме капитала. нормальное значение для данной отрасли: не менее 0,55 (оптимальное 0,65-0,85).
Коэффициент обеспеченности собственными оборотными средствами	-31,68	-5,81	+25,87	Отношение собственных оборотных средств к оборотным активам. нормальное значение: 0,1 и более.
Коэффициент покрытия инвестиций	-4,26	-2,49	+1,77	Отношение собственного капитала и долгосрочных обязательств к общей сумме капитала. нормальное значение для данной отрасли: не менее 0,8.
Коэффициент маневренности собственного капитала	-	-	-	Отношение собственных оборотных средств к источникам собственных средств. нормальное значение для данной отрасли: не менее 0,15. (коэффициент не рассчитывается при отрицательном собственном капитале)
Коэффициент обеспеченности запасов	-	-	-	Отношение собственных оборотных средств к стоимости запасов. нормальное значение: не менее 0,5.
Коэффициент краткосрочной задолженности	1	1	-	Отношение краткосрочной задолженности к общей сумме задолженности.

Коэффициент автономии организации на 31 декабря 2024 г. составил **-2,49**. Данный коэффициент характеризует степень зависимости организации от заемного капитала. Полученное здесь значение свидетельствует о всецелой зависимости организации от заемного капитала. за последний год коэффициент автономии вырос на **1,77**.

за весь анализируемый период имело место стремительное – с **-31,68** до **-5,81** (т. е. на **25,87**) – повышение коэффициента обеспеченности собственными оборотными средствами. на последний день анализируемого периода значение коэффициента не соответствует нормативному, находясь в области критических значений.

за весь анализируемый период коэффициент покрытия инвестиций вырос на **1,77**, с **-4,26** до **-2,49**. Значение коэффициента на последний день анализируемого периода значительно ниже нормы (доля собственного капитала и долгосрочных обязательств в общей сумме капитала организации составляет **-249%**).

Коэффициент краткосрочной задолженности Закрытое акционерное общество "Неудачино" показывает на отсутствие долгосрочной задолженности при 100% краткосрочной.

## 2.4. Ликвидность

Показатель ликвидности	Значение показателя		Изменение показателя (гр.3 - гр.2)	Расчет, рекомендованное значение
	31.12.2023	31.12.2024		
1. Коэффициент текущей (общей) ликвидности	0,03	0,15	+0,12	Отношение текущих активов к краткосрочным обязательствам. нормальное значение для данной отрасли: не менее 2.
2. Коэффициент быстрой (промежуточной) ликвидности	0,03	0,15	+0,12	Отношение ликвидных активов к краткосрочным обязательствам. нормальное значение: 0,9 и более.
3. Коэффициент абсолютной ликвидности	0	0,13	+0,13	Отношение высоколиквидных активов к краткосрочным обязательствам. нормальное значение для данной отрасли: 0,2 и более.

[На конец периода] коэффициент текущей ликвидности имеет значение ниже нормы (0,15 против нормативного значения 2). При этом следует отметить имевшую место положительную динамику – за год коэффициент текущей ликвидности вырос на 0,12.

Для коэффициента быстрой ликвидности нормативным значением является 0,9. В данном случае его значение составило 0,15. Это свидетельствует о недостатке ликвидных активов (т. е. наличности и других активов, которые можно легко обратить в денежные средства) для погашения краткосрочной кредиторской задолженности.

Коэффициент абсолютной ликвидности, как и два другие коэффициента, имеет значение ниже нормы (0,13). При этом следует отметить, что за весь рассматриваемый период коэффициент абсолютной ликвидности вырос на 0,13.

## 3. Анализ эффективности деятельности организации

### 3.1. Обзор результатов деятельности

В приведенной ниже таблице обобщены основные финансовые результаты деятельности Закрытое акционерное общество "Неудачино" за весь анализируемый период и аналогичный период прошлого года.

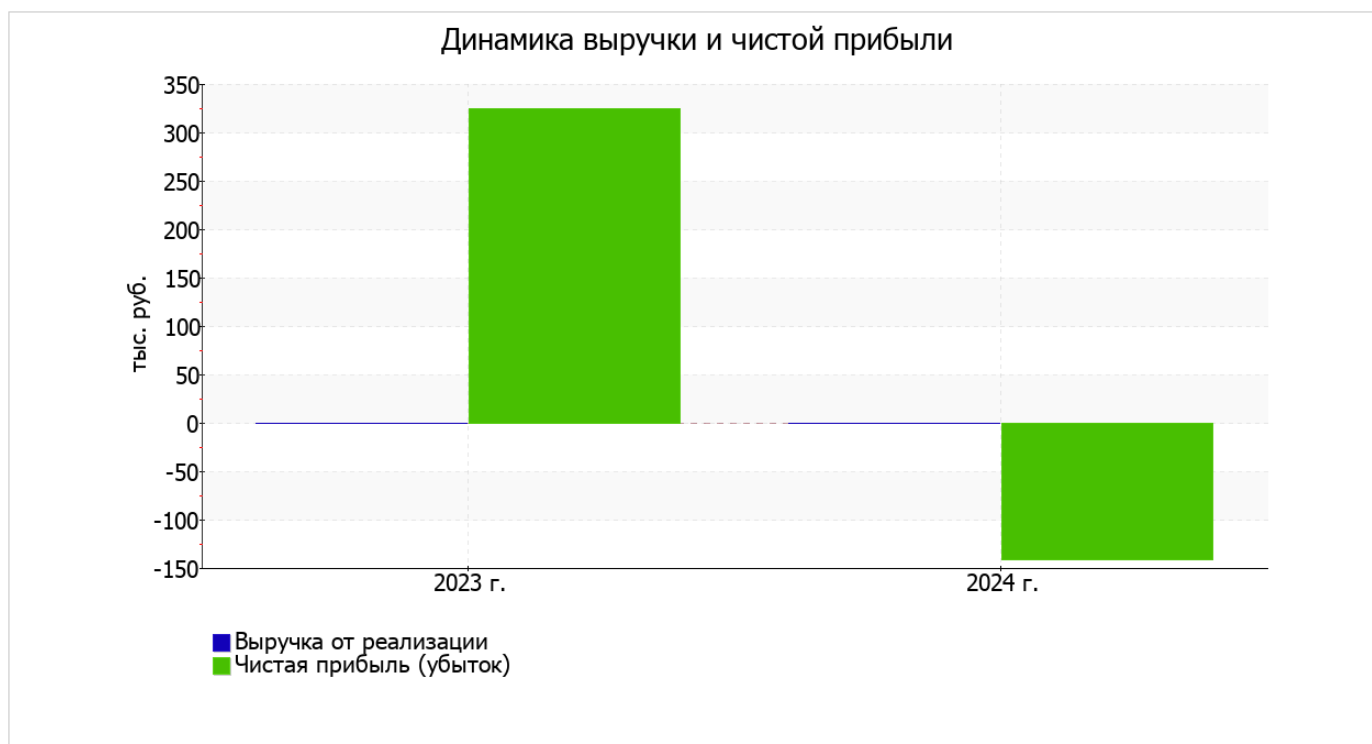
По данным "Отчета о финансовых результатах" за весь анализируемый период организация получила убыток от продаж в размере 1 031 тыс. руб. По сравнению с аналогичным периодом прошлого года убыток от продаж вырос на 467 тыс. руб., или на 82,8%.

прибыль от прочих операций за весь рассматриваемый период составила 889 тыс. руб., что на 36 тыс. руб. (3,9%) меньше, чем прибыль за аналогичный период прошлого года.

Показатель	Значение показателя, тыс. руб.		Изменение показателя		Средне- годовая величина, тыс. руб.
	2023 г.	2024 г.	тыс. руб. (гр.3 - гр.2)	± % ((3-2) : 2)	
1. Выручка	–	–	–	–	–
2. Расходы по обычным видам деятельности	564	1 031	+467	+82,8	798
3. Прибыль (убыток) от продаж (1-2)	-564	-1 031	-467	↓	-798
4. Прочие доходы и расходы, кроме процентов к уплате	925	889	-36	-3,9	907
5. ЕБИТ (прибыль до уплаты процентов и налогов) (3+4)	361	-142	-503	↓	110

Показатель	Значение показателя, тыс. руб.		Изменение показателя		Средне- годовая величина, тыс. руб.
	2023 г.	2024 г.	тыс. руб. (гр.3 - гр.2)	± % ((3-2) : 2)	
6. Проценты к уплате	-	-	-	-	-
7. Налог на прибыль, изменение налоговых активов и прочее	-36	-	+36	↑	-18
8. Чистая прибыль (убыток) (5-6+7)	325	-142	-467	↓	92
Справочно: Совокупный финансовый результат периода	325	-142	-467	↓	92
Изменение за период нераспределенной прибыли (непокрытого убытка) по данным бухгалтерского баланса (измен. стр. 1370)	x	-141	x	x	x

Ниже на графике наглядно представлено изменение выручки и прибыли Закрытое акционерное общество "Неудачино" в течение всего анализируемого периода.



### 3.2. Анализ рентабельности

Показатели рентабельности	Значения показателя (в %, или в копейках с рубля)		Изменение показателя	
	2023 г.	2024 г.	коп., (гр.3 - гр.2)	± % ((3-2) : 2)
1. Рентабельность продаж (величина прибыли от продаж в каждом рубле выручки). нормальное значение для данной отрасли: 12% и более.	-	-	-	-
2. Рентабельность продаж по ЕБИТ (величина прибыли от продаж до уплаты процентов и налогов в каждом рубле выручки).	-	-	-	-
3. Рентабельность продаж по чистой прибыли (величина чистой прибыли в каждом рубле выручки). нормальное значение: 6% и более.	-	-	-	-

Рентабельность использования вложенного в предпринимательскую деятельность капитала представлена в следующей таблице.

Показатель рентабельности	Значение показателя, %	Расчет показателя
	2024 г.	
Рентабельность собственного капитала (ROE)	-	Отношение чистой прибыли к средней величине собственного капитала. нормальное значение для данной отрасли: 15% и более.
Рентабельность активов (ROA)	-1,1	Отношение чистой прибыли к средней стоимости активов. нормальное значение для данной отрасли: 7% и более.
Прибыль на задействованный капитал (ROCE)	-	Отношение прибыли до уплаты процентов и налогов (ЕБИТ) к собственному капиталу и долгосрочным обязательствам.

В данном случае показатель рентабельности собственного капитала за 2024 год рассчитан не был, поскольку у организации фактически отсутствовал собственный капитал (в среднем составил отрицательную величину: -40 989 тыс. руб. на 31 декабря 2024 г. и -40 848 тыс. руб. по итогам предыдущего года).

за 2024 год рентабельность активов имеет критическое значение (-1,1%).

### 3.3. Деловая активность (оборачиваемость активов и обязательств)

Далее в таблице рассчитаны показатели оборачиваемости ряда активов, характеризующие скорость возврата вложенных в предпринимательскую деятельность денежных средств, а также показатель оборачиваемости кредиторской задолженности при расчетах с поставщиками и подрядчиками.

Показатель оборачиваемости	Значение в днях	Коэфф. 2024 г.
	2024 г.	
Оборачиваемость оборотных средств (отношение средней величины оборотных активов к среднедневной выручке*; нормальное значение для данной отрасли: 324 и менее дн.)	–	–
Оборачиваемость запасов (отношение средней стоимости запасов к среднедневной себестоимости проданных товаров; нормальное значение для данной отрасли: 224 и менее дн.)	0	–
Оборачиваемость дебиторской задолженности (отношение средней величины дебиторской задолженности к среднедневной выручке; нормальное значение для данной отрасли: 48 и менее дн.)	–	–
Оборачиваемость кредиторской задолженности (отношение средней величины кредиторской задолженности к среднедневной выручке)	–	–
Оборачиваемость активов (отношение средней стоимости активов к среднедневной выручке; нормальное значение для данной отрасли: 636 и менее дн.)	–	–
Оборачиваемость собственного капитала (отношение средней величины собственного капитала к среднедневной выручке)	–	–

\* Приведен расчет показателя в днях. Значение коэффициента равно отношению 365 к значению показателя в днях.

## 4. Выводы по результатам анализа

Ниже обобщены ключевые финансовые показатели Закрытое акционерное общество "Неудачино".

Показатели финансового положения и результатов деятельности Закрытое акционерное общество "Неудачино", имеющие критические значения:

- коэффициент автономии имеет критическое значение – **-2,49** (собственный капитал отсутствует);
- чистые активы меньше уставного капитала, при этом за период имело место снижение величины чистых активов;
- коэффициент обеспеченности собственными оборотными средствами на 31 декабря 2024 г. имеет крайне неудовлетворительное значение (**-5,81**);
- коэффициент текущей (общей) ликвидности значительно ниже нормального значения;
- коэффициент быстрой (промежуточной) ликвидности значительно ниже нормативного значения;
- коэффициент покрытия инвестиций значительно ниже нормы (доля собственного капитала и долгосрочных обязательств в общей сумме капитала организации составляет **-249%** (нормальное значение для данной отрасли: не менее 80%);
- крайне неустойчивое финансовое положение по величине собственных оборотных средств;
- за последний год получен убыток от продаж (**-1 031** тыс. руб.), более того наблюдалась отрицательная динамика по сравнению с аналогичным периодом прошлого года (-467 тыс. руб.);
- убыток от финансово-хозяйственной деятельности за последний год составил **-142** тыс. руб.

Приведенные ниже 3 показателя финансового положения организации имеют отрицательные значения:

- коэффициент абсолютной ликвидности ниже принятой нормы;
- уменьшение собственного капитала организации организации при том что, активы Закрытое акционерное общество "Неудачино" значительно увеличились (на **71,6%**);
- не соблюдается нормальное соотношение активов по степени ликвидности и обязательств по сроку погашения.

Из приведенных выше значений показателей следует, что у организации наблюдается крайне сложная финансовая ситуация, что подразумевает принятие незамедлительных мер по ее оздоровлению.