

# Пояснительная записка к бухгалтерской отчетности

## 1. Сведения об организации

Наименование юридического лица:

Общество с ограниченной ответственностью "Минеральные Воды Курил"

Идентификационный номер налогоплательщика (ИНН): 6518009596

Код причины постановки на учет (КПП): 651801001

Основным видом деятельности, который является преобладающим и имеет приоритетное значение для организации, является производство безалкогольных напитков; производство упакованных питьевых вод, включая минеральные воды (ОКВЭД 11.07).

## 2. Анализ финансового положения Общества с ограниченной ответственностью "Минеральные Воды Курил"

### 2.1. Структура имущества и источники его формирования

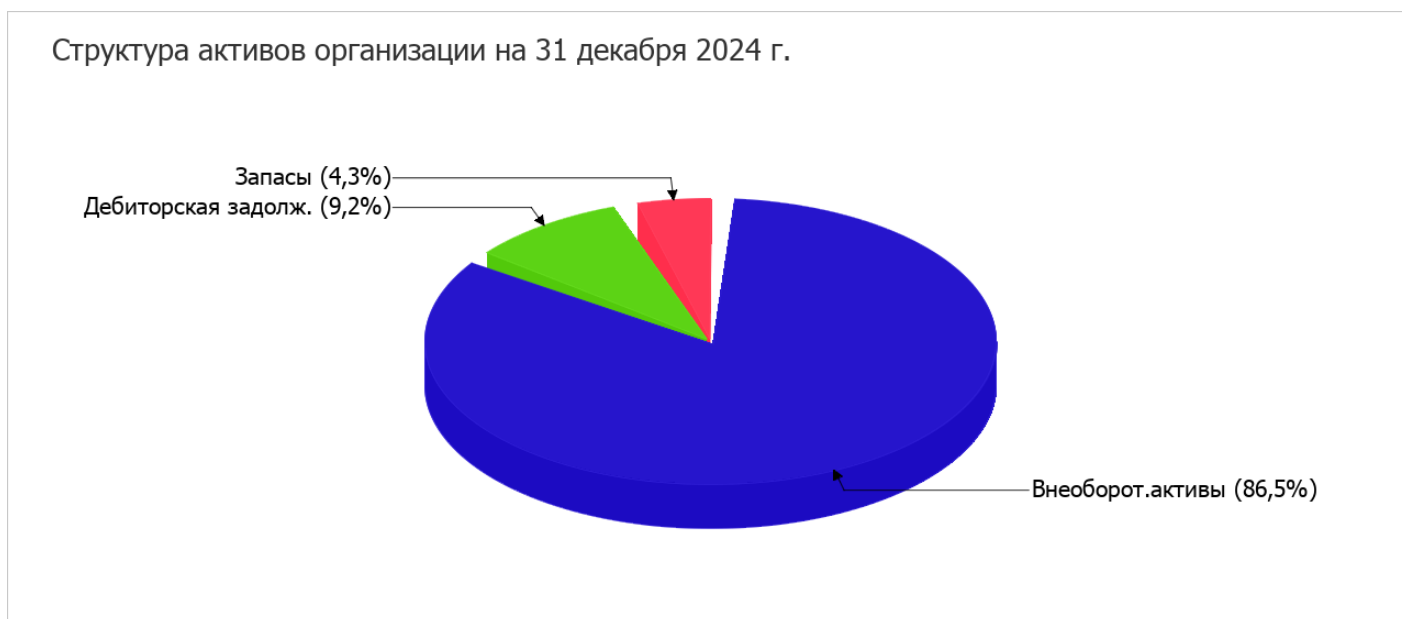
Показатель	Значение показателя				Изменение за анализируемый период	
	в тыс. руб.		в % к валюте баланса		тыс. руб. (гр.3- гр.2)	± % ((гр.3- гр.2) : гр.2)
	31.12.2023	31.12.2024	на начало анализируемого периода (31.12.2023)	на конец анализируемого периода (31.12.2024)		
<b>Актив</b>						
1. Внеоборотные активы	14 120	14 120	86,3	86,5	-	-
в том числе: основные средства	14 120	14 120	86,3	86,5	-	-
нематериальные активы	-	-	-	-	-	-
2. Оборотные, всего	2 240	2 198	13,7	13,5	-42	-1,9
в том числе: запасы	701	701	4,3	4,3	-	-
дебиторская задолженность	1 497	1 497	9,2	9,2	-	-
денежные средства и краткосрочные финансовые вложения	42	-	0,3	-	-42	-100
<b>Пассив</b>						
1. Собственный капитал	-8 921	-8 963	-54,5	-54,9	-42	↓
2. Долгосрочные обязательства, всего	24 416	24 416	149,2	149,6	-	-
в том числе: заемные средства	24 416	24 416	149,2	149,6	-	-

Показатель	Значение показателя				Изменение за анализируемый период	
	в тыс. руб.		в % к валюте баланса		тыс. руб. (гр.3- гр.2)	± % ((гр.3- гр.2) : гр.2)
	31.12.2023	31.12.2024	на начало анализируемого периода (31.12.2023)	на конец анализируемого периода (31.12.2024)		
3. Краткосрочные обязательства*, всего	865	865	5,3	5,3	-	-
в том числе: заемные средства	533	533	3,3	3,3	-	-
Валюта баланса	16 360	16 318	100	100	-42	-0,3

\* Без доходов будущих периодов, возникших в связи с безвозмездным получением имущества и государственной помощи, включенных в собственный капитал.

Структура активов организации на 31.12.2024 характеризуется соотношением: 86,5% внеоборотных активов и 13,5% текущих. Активы организации за весь период практически остались на том же уровне. При этом собственный капитал организации изменился практически пропорционально активам организации (уменьшился на 42 тыс. руб.).

На диаграмме ниже наглядно представлено соотношение основных групп активов организации:



Снижение активов организации связано со снижением показателя по строке "денежные средства и денежные эквиваленты" на 42 тыс. руб. (или 100% вклада в снижение активов).

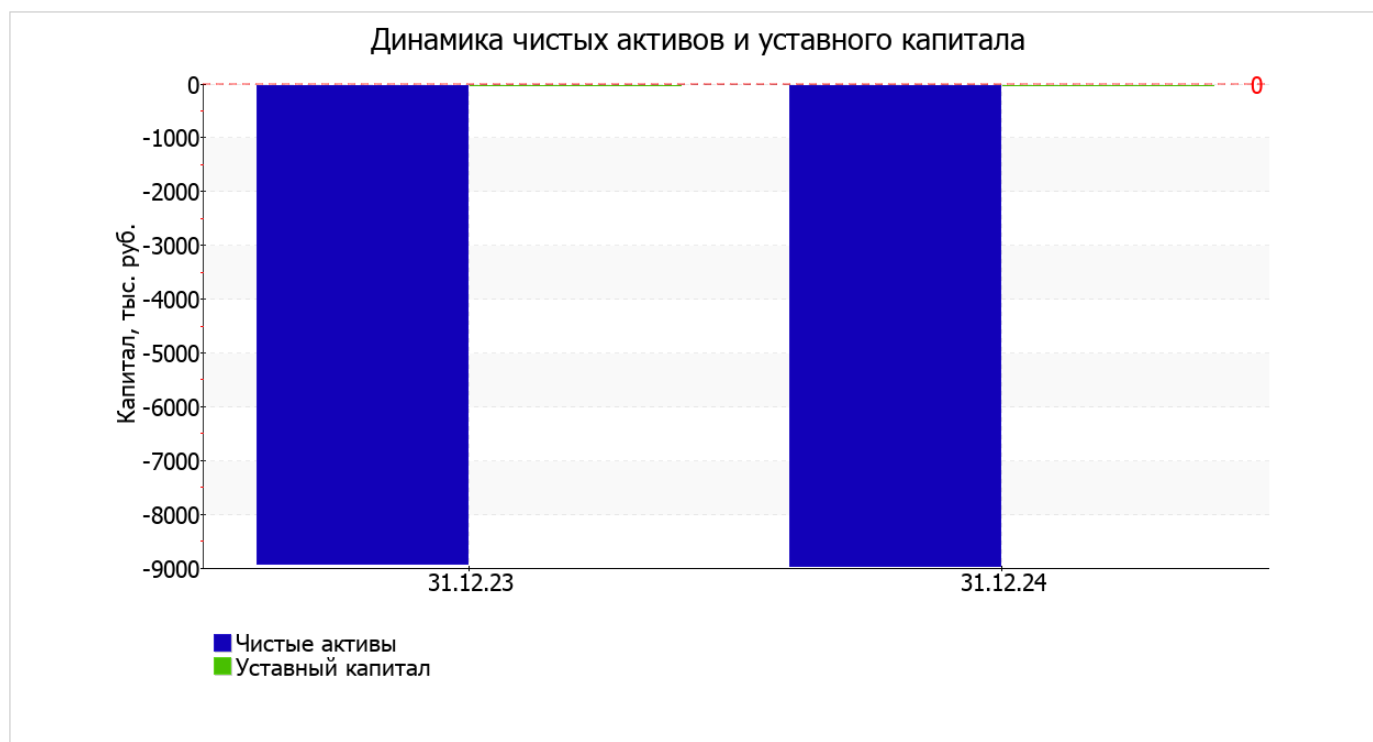
Одновременно, в пассиве баланса снижение произошло по строке "нераспределенная прибыль (непокрытый убыток)" (-42 тыс. руб., или 100% вклада в снижение пассивов организации за весь рассматриваемый период).

на последний день анализируемого периода собственный капитал организации составил -8 963,0 тыс. руб. в течение анализируемого периода собственный капитал организации практически не изменился, снизившись всего на 42 тыс. руб.

## 2.2. Чистые активы организации

Показатель	Значение показателя				Изменение	
	в тыс. руб.		в % к валюте баланса		тыс. руб. (гр.3- гр.2)	± % ((гр.3- гр.2) : гр.2)
	31.12.2023	31.12.2024	на начало анализируемого периода (31.12.2023)	на конец анализируемого периода (31.12.2024)		
1. Чистые активы	-8 921	-8 963	-54,5	-54,9	-42	↓
2. Уставный капитал	-	-	-	-	-	-
3. Превышение чистых активов над уставным капиталом (стр.1-стр.2)	-8 921	-8 963	-54,5	-54,9	-42	↓

[На конец периода] чистые активы Общество с ограниченной ответственностью "Минеральные Воды Курил" составляют отрицательную величину. Отрицательная величина чистых активов негативно характеризует финансовое положение и не удовлетворяет требованиям нормативных актов к величине чистых активов организации. В случае, если стоимость чистых активов общества останется меньше его уставного капитала по окончании финансового года, следующего за вторым финансовым годом или каждым последующим финансовым годом, по окончании которых стоимость чистых активов общества оказалась меньше его уставного капитала, общество не позднее чем через шесть месяцев после окончания соответствующего финансового года обязано уменьшить уставный капитал до размера, не превышающего стоимости его чистых активов, либо принять решение о ликвидации (п. 4 ст. 30 Федерального закона от 08.02.1998 г. N 14-ФЗ "Об обществах с ограниченной ответственностью"). Наглядное изменение чистых активов и уставного капитал представлено на следующем графике.



## 2.3. Анализ финансовой устойчивости организации

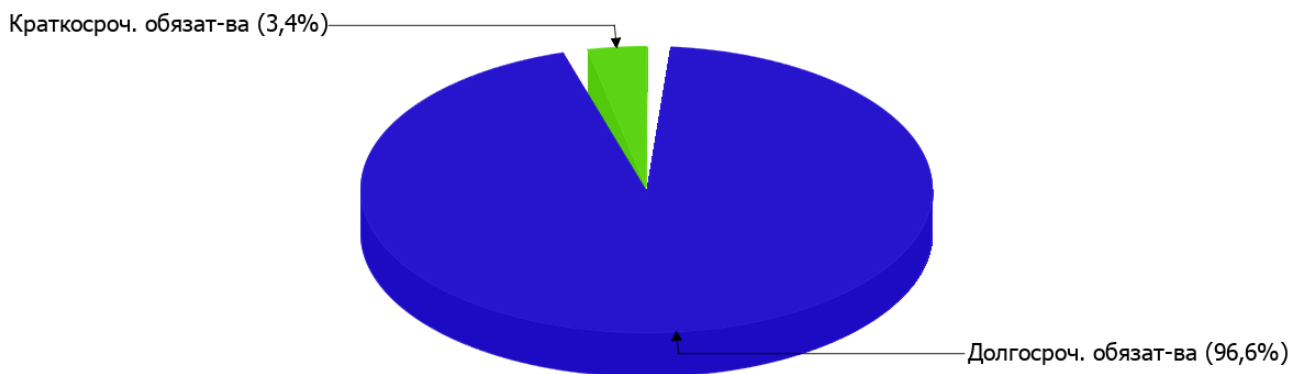
### 2.3.1. Основные показатели финансовой устойчивости организации

Показатель	Значение показателя		Изменение показателя (гр.3-гр.2)	Описание показателя и его нормативное значение
	31.12.2023	31.12.2024		
Коэффициент автономии	-0,55	-0,55	-	Отношение собственного капитала к общей сумме капитала. нормальное значение: 0,45 и более (оптимальное 0,55-0,7).
Коэффициент обеспеченности собственными оборотными средствами	-10,29	-10,5	-0,21	Отношение собственных оборотных средств к оборотным активам. нормальное значение: 0,1 и более.
Коэффициент покрытия инвестиций	0,95	0,95	-	Отношение собственного капитала и долгосрочных обязательств к общей сумме капитала. нормальное значение: 0,75 и более.
Коэффициент маневренности собственного капитала	-	-	-	Отношение собственных оборотных средств к источникам собственных средств. нормальное значение для данной отрасли: 0,15 и более. (коэффициент не рассчитывается при отрицательном собственном капитале)
Коэффициент обеспеченности запасов	-32,87	-32,93	-0,06	Отношение собственных оборотных средств к стоимости запасов. нормальное значение: не менее 0,5.
Коэффициент краткосрочной задолженности	0,03	0,03	-	Отношение краткосрочной задолженности к общей сумме задолженности.

Коэффициент автономии организации на последний день анализируемого периода (31.12.2024) составил **-0,55**. Полученное значение свидетельствует об отсутствии собственного капитала и полной зависимости организации от заемного капитала. коэффициент автономии за год уменьшился всего менее чем на **0,01**.

На диаграмме ниже наглядно представлена структура капитала организации: Необходимо отметить, что собственный капитал не нашел отражение на диаграмме ввиду его полного отсутствия.

Структура капитала организации на 31 декабря 2024 г.



коэффициент обеспеченности собственными оборотными средствами за весь рассматриваемый период снизился с **-10,29** до **-10,5** (т. е. **-0,21**). на 31.12.2024 значение коэффициента характеризуется как критическое.

коэффициент покрытия инвестиций за весь рассматриваемый период практически не изменился, снизившись до **0,95**. Значение коэффициента по состоянию на 31.12.2024 полностью соответствует нормативному значению (доля собственного капитала и долгосрочных обязательств в общей сумме капитала организации составляет **95%**).

коэффициент обеспеченности материальных запасов на последний день анализируемого периода равнялся **-32,93**. за последний год коэффициент обеспеченности материальных запасов несущественно уменьшился. на последний день анализируемого периода (31.12.2024) коэффициент обеспеченности материальных запасов имеет крайне неудовлетворительное значение.

По коэффициенту краткосрочной задолженности видно, что величина долгосрочной кредиторской задолженности организации значительно превосходит величину краткосрочной задолженности (**96,6%** и **3,4%** соответственно).

## 2.4. Ликвидность

Показатель ликвидности	Значение показателя		Изменение показателя (гр.3 - гр.2)	Расчет, рекомендованное значение
	31.12.2023	31.12.2024		
1. Коэффициент текущей (общей) ликвидности	2,59	2,54	-0,05	Отношение текущих активов к краткосрочным обязательствам. нормальное значение: 1,8 и более.
2. Коэффициент быстрой (промежуточной) ликвидности	1,78	1,73	-0,05	Отношение ликвидных активов к краткосрочным обязательствам. нормальное значение: не менее 0,9.
3. Коэффициент абсолютной ликвидности	0,05	0	-0,05	Отношение высоколиквидных активов к краткосрочным обязательствам. нормальное значение: 0,15 и более.

[На конец периода] при норме 1,8 коэффициент текущей (общей) ликвидности имеет значение **2,54**. В тоже время за весь рассматриваемый период коэффициент снизился на **-0,05**.

Коэффициент быстрой ликвидности тоже имеет значение, укладывающееся в норму (**1,73**). Это говорит о наличии у организации ликвидных активов, которыми можно погасить наиболее срочные обязательства.

Третий из коэффициентов, характеризующий способность организации погасить всю или часть краткосрочной задолженности за счет денежных средств и краткосрочных финансовых вложений, имеет значение (**0**) ниже допустимого предела (норма: 0,15). При этом нужно обратить внимание на имевшее место в течение анализируемого периода негативное изменение – коэффициент снизился на **-0,05**.

## 3. Анализ эффективности деятельности организации

### 3.1. Обзор результатов деятельности

Ниже в таблице приведены основные финансовые результаты деятельности Общество с ограниченной ответственностью "Минеральные Воды Курил" за весь анализируемый период и аналогичный период прошлого года.

По данным "Отчета о финансовых результатах" в течение анализируемого периода организация не имела операций по обычными видами деятельность, и финансовый результат формируют прочие доходы-расходы.

убыток от прочих операций за год составил **42** тыс. руб.

Показатель	Значение показателя, тыс. руб.
	2024 г.
1. Выручка	–
2. Расходы по обычным видам деятельности	–
3. Прибыль (убыток) от продаж (1-2)	–
4. Прочие доходы и расходы, кроме процентов к уплате	-42
5. ЕБИТ (прибыль до уплаты процентов и налогов) (3+4)	-42
6. Проценты к уплате	–
7. Налог на прибыль, изменение налоговых активов и прочее	–
8. Чистая прибыль (убыток) (5-6+7)	-42
Справочно: Совокупный финансовый результат периода	-42
Изменение за период нераспределенной прибыли (непокрытого убытка) по данным бухгалтерского баланса (измен. стр. 1370)	-42

### 3.2. Анализ рентабельности

Показатели рентабельности	Значения показателя (в %, или в копейках с рубля)
	2024 г.
1. Рентабельность продаж (величина прибыли от продаж в каждом рубле выручки). нормальное значение: 5% и более.	–
2. Рентабельность продаж по ЕБИТ (величина прибыли от продаж до уплаты процентов и налогов в каждом рубле выручки).	–
3. Рентабельность продаж по чистой прибыли (величина чистой прибыли в каждом рубле выручки). нормальное значение для данной отрасли: 2% и более.	–

Рентабельность использования вложенного в предпринимательскую деятельность капитала представлена в следующей таблице.

Показатель рентабельности	Значение показателя, %	Расчет показателя
	2024 г.	
Рентабельность собственного капитала (ROE)	–	Отношение чистой прибыли к средней величине собственного капитала. нормальное значение для данной отрасли: 10% и более.
Рентабельность активов (ROA)	-0,3	Отношение чистой прибыли к средней стоимости активов. нормальное значение для данной отрасли: 3% и более.
Прибыль на задействованный капитал (ROCE)	-0,3	Отношение прибыли до уплаты процентов и налогов (ЕБИТ) к собственному капиталу и долгосрочным обязательствам.

В данном случае показатель рентабельности собственного капитала за последний год рассчитан не был, поскольку у организации фактически отсутствовал собственный капитал (в среднем составил отрицательную величину: -8 963 тыс. руб. на последний день анализируемого периода и -8 921 тыс. руб. на 31.12.2023).

за последний год значение рентабельности активов является критическим (-0,3%).

### 3.3. Деловая активность (оборачиваемость активов и обязательств)

Далее в таблице рассчитаны показатели оборачиваемости ряда активов, характеризующие скорость возврата вложенных в предпринимательскую деятельность денежных средств, а также показатель оборачиваемости кредиторской задолженности при расчетах с поставщиками и подрядчиками.

Показатель оборачиваемости	Значение в днях	Коэфф. 2024 г.
	2024 г.	
Оборачиваемость оборотных средств (отношение средней величины оборотных активов к среднедневной выручке*; нормальное значение для данной отрасли: 256 и менее дн.)	–	–
Оборачиваемость запасов (отношение средней стоимости запасов к среднедневной себестоимости проданных товаров; нормальное значение для данной отрасли: 90 и менее дн.)	–	–
Оборачиваемость дебиторской задолженности (отношение средней величины дебиторской задолженности к среднедневной выручке; нормальное значение для данной отрасли: 94 и менее дн.)	–	–
Оборачиваемость кредиторской задолженности (отношение средней величины кредиторской задолженности к среднедневной выручке)	–	–
Оборачиваемость активов (отношение средней стоимости активов к среднедневной выручке; нормальное значение для данной отрасли: 414 и менее дн.)	–	–
Оборачиваемость собственного капитала (отношение средней величины собственного капитала к среднедневной выручке)	–	–

\* Приведен расчет показателя в днях. Значение коэффициента равно отношению 365 к значению показателя в днях.

## 4. Выводы по результатам анализа

Ниже по качественному признаку обобщены важнейшие показатели финансового положения и результаты деятельности Общества с ограниченной ответственностью "Минеральные Воды Курил" за последний год.

С критической стороны финансовое положение и результаты деятельности организации характеризуют следующие показатели:

- полная зависимость организации от заемного капитала (отрицательная величина собственного капитала);
- чистые активы меньше уставного капитала, при этом за период имело место снижение величины чистых активов;
- на последний день анализируемого периода значение коэффициента обеспеченности собственными оборотными средствами является крайне негативным (-10,5);
- коэффициент абсолютной ликвидности существенно ниже нормального значения;
- убыток от финансово-хозяйственной деятельности за 2024 год составил -42 тыс. руб.

С исключительно хорошей стороны финансовое положение организации характеризуют такие показатели:

- коэффициент текущей (общей) ликвидности полностью соответствует нормальному значению;
- коэффициент быстрой (промежуточной) ликвидности полностью соответствует нормативному значению;
- коэффициент покрытия инвестиций имеет хорошее значение (доля собственного капитала и долгосрочных обязательств составляет 95% от общего капитала организации).

С позитивной стороны финансовое положение и результаты деятельности организации характеризуют такие показатели:

- изменение собственного капитала практически соответствует общему изменению активов Общества с ограниченной ответственностью "Минеральные Воды Курил";
- не в полной мере соблюдается нормальное соотношение активов по степени ликвидности и обязательств по сроку погашения;
- финансовый результат от продаж за весь анализируемый период равен нулю.

Положительно характеризующим финансовое положение организации показателем является следующий – нормальная финансовая устойчивость по величине собственных оборотных средств.

Представленный анализ показывает, что финансовое состояние Общества с ограниченной ответственностью "Минеральные Воды Курил" не в полной мере соответствует принятым нормам, часть показателей имеет неудовлетворительные значения. При этом у организации имеются возможности для продолжения деятельности, восстановления нормативных значений финансовых показателей.