

Пояснения к бухгалтерскому балансу
и отчету о финансовых результатах (тыс. руб.)

1. Нематериальные активы и расходы на научно-исследовательские, опытно-конструкторские и технологические работы (НИОКР)

1.1. Наличие и движение нематериальных активов

с.1

Наименование показателя	Код	Период	На начало года		Изменения за период						На конец периода		
			первоначальная стоимость	накопленная амортизация и убытки от обесценения	Поступило	Выбыло		начислено амортизации	Убыток от обесценения	Переоценка		первоначальная стоимость	накопленная амортизация и убытки от обесценения
						первоначальная стоимость	накопленная амортизация и убытки от обесценения			Первоначальная стоимость	Накопленная амортизация		
Нематериальные активы - всего в том числе:	5100	за 2024г.	-	-	-	-	-	-	-	-	-	-	-
	5110	за 2023г.	-	-	-	-	-	-	-	-	-	-	-
	5101	за 2024г.	-	-	-	-	-	-	-	-	-	-	-
	5111	за 2023г.	-	-	-	-	-	-	-	-	-	-	-

1.2. Первоначальная стоимость нематериальных активов, созданных самой организацией

Наименование показателя	Код	На 31 декабря 2024 г.	На 31 декабря 2023 г.	На 31 декабря 2022 г.
Всего	5120	-	-	-
в том числе:	5121	-	-	-

1.3. Нематериальные активы с полностью погашенной стоимостью

Наименование показателя	Код	На 31 декабря 2024 г.	На 31 декабря 2023 г.	На 31 декабря 2022 г.
Всего	5130	-	-	-
в том числе:	5131	-	-	-

1.4. Наличие и движение результатов НИОКР

Наименование показателя	Код	Период	Изменения за период						На конец периода	
			На начало года		Поступило	Выбыло		часть стоимости, списанная на расходы за период		
			первоначальная стоимость	часть стоимости, списанной на расходы		первоначальная стоимость	часть стоимости, списанной на расходы			
НИОКР - всего	5140	за 2024г.	-	-	-	-	-	-	-	часть стоимости, списанной на расходы
	5150	за 2023г.	-	-	-	-	-	-	-	
в том числе:	5141	за 2024г.	-	-	-	-	-	-	-	
	5151	за 2023г.	-	-	-	-	-	-	-	

1.5. Незаконченные и неоформленные НИОКР и незаконченные операции по приобретению нематериальных активов

Наименование показателя	Код	Период	На начало года	Изменения за период			На конец периода
				затраты за период	списано затрат как не давших положительного результата	принято к учету в качестве нематериальных активов или НИОКР	
Затраты по незаконченным исследованиям и разработкам - всего	5160	за 2024г.	-	-	-	-	-
	5170	за 2023г.	-	-	-	-	-
в том числе:	5161	за 2024г.	-	-	-	-	-
	5171	за 2023г.	-	-	-	-	-
незаконченные операции по приобретению нематериальных активов - всего	5180	за 2024г.	-	-	-	-	-
	5190	за 2023г.	-	-	-	-	-
в том числе:	5181	за 2024г.	-	-	-	-	-
	5191	за 2023г.	-	-	-	-	-

104773620

ОБЩЕСТВО С ОГРАНИЧЕННОЙ ОТВЕТСТВЕННОСТЬЮ ОГРН

МОСКОВСКАЯ ОБЛАСТЬ

Руководитель

Петрук Сергей Валерьевич

(подпись)

23 мая 2025 г.

МОСКОВСКАЯ ОБЛАСТЬ

(расшифровка подписи)

2.2. Незавершенные капитальные вложения

Наименование показателя	Код	Период	На начало года	Изменения за период			На конец периода
				затраты за период	списано	принято к учету в качестве основных средств или увеличена стоимость	
Незавершенное строительство и незаконченные операции по приобретению, модернизации и т.п. основных средств - всего в том числе:	5240	за 2024г.	-	-	-	-	-
	5250	за 2023г.	-	-	-	-	-
	5241	за 2024г.	-	-	-	-	-
	5251	за 2023г.	-	-	-	-	-

2.3. Изменение стоимости основных средств в результате достройки, дооборудования, реконструкции и частичной ликвидации

Наименование показателя	Код	за 2024г.	за 2023г.
Увеличение стоимости объектов основных средств в результате достройки, дооборудования, реконструкции - всего в том числе:	5260	-	-
	5261	-	-
Уменьшение стоимости объектов основных средств в результате частичной ликвидации - всего:	5270	-	-
в том числе:	5271	-	-

2.4. Иное использование основных средств

Наименование показателя	Код	На 31 декабря 2024 г.	На 31 декабря 2023 г.	На 31 декабря 2022 г.
Переданные в аренду основные средства, числящиеся на балансе	5280	-	-	-
Переданные в аренду основные средства, числящиеся за балансом	5281	-	-	-
Полученные в аренду основные средства, числящиеся на балансе	5282	-	-	-
Полученные в аренду основные средства, числящиеся за балансом	5283	-	-	-
Объекты недвижимости, принятые в эксплуатацию и фактически используемые, находящиеся в процессе государственной регистрации	5284	-	-	-
Основные средства, переведенные на консервацию	5285	-	-	-
Иное использование основных средств (залог и др.)	5286	-	-	-
Балансовая стоимость неамортизируемых основных средств	5287	-	-	-
	5288	-	-	-



Петрук Сергей Валерьевич
(расшифровка подписи)

(подпись)

23 мая 2025 г.


3. Финансовые вложения

3.1. Наличие и движение финансовых вложений

Наименование показателя	Код	Период	Изменения за период					На конец периода		
			На начало года		Поступило	выбыло (погашено)		Текущей рыночной стоимости (убытков от обесценения)	первоначальная стоимость	накоплен-ная коррек-тировка
			первоначальная стоимость	накоплен-ная коррек-тировка		первоначальная стоимость	накоплен-ная коррек-тировка			
Долгосрочные - всего	5301	за 2024г.	-	-	-	-	-	-	-	-
	5311	за 2023г.	-	-	-	-	-	-	-	-
в том числе:	5302	за 2024г.	-	-	-	-	-	-	-	-
	5312	за 2023г.	-	-	-	-	-	-	-	-
Краткосрочные - всего	5305	за 2024г.	-	-	-	-	-	-	-	-
	5315	за 2023г.	-	-	-	-	-	-	-	-
в том числе:	5306	за 2024г.	-	-	-	-	-	-	-	-
	5316	за 2023г.	-	-	-	-	-	-	-	-
Финансовых вложений - итого	5300	за 2024г.	-	-	-	-	-	-	-	-
	5310	за 2023г.	-	-	-	-	-	-	-	-

3.2. Иное использование финансовых вложений

Наименование показателя	Код	На 31 декабря 2024 г.	На 31 декабря 2023 г.	На 31 декабря 2022 г.
Финансовые вложения, находящиеся в залоге - всего	5320	-	-	-
в том числе:				
Финансовые вложения, переданные третьим лицам (кроме продажи) - всего	5321	-	-	-
в том числе:				
Финансовые вложения, переданные третьим лицам (кроме продажи) - всего	5325	-	-	-
в том числе:				
Иное использование финансовых вложений	5326	-	-	-
	5329	-	-	-



Петрук Сергей Валерьевич
(расшифровка подписи)

Руководитель
(подпись)


23 мая 2025 г.

4. Запасы

5

4.2. Запасы в залоге

Наименование показателя	Код	На 31 декабря 2024 г.	На 31 декабря 2023 г.	На 31 декабря 2022 г.
Запасы, не оплаченные на отчетную дату - всего	5440	-	-	-
в том числе:				
Запасы, находящиеся в залоге по договору - всего	5441	-	-	-
в том числе:	5445	-	-	-
	5446	-	-	-



Петрук Сергей Валерьевич
(расшифровка подписи)

5. Дебиторская и кредиторская задолженность
5.1. Наличие и движение дебиторской задолженности

5.1. Наличие и движение дебиторской задолженности														
Наименование показателя	Код	Период	На начало года		Изменения за период							На конец периода		
			учтенная по условиям договора	величина резерва по сомнительным долгам	поступление		выбыло			перевод из дебиторской в кредиторскую задолжен- ность	перевод из кредитор- ской в де- биторскую задолжен- ность	учтенная по условиям договора	величина резерва по сомнитель- ным долгам	
					в результате хозяйственных операций (сумма долга по сделке, операции)	причитающиеся проценты, штрафы и иные начисления	погаше- ние	списание на финансовый результат	восста- новление резерва					
Долгосрочная дебиторская задолженность - всего	5501	за 2024г.	-	-	-	-	-	-	-	-	-	-	-	-
	5521	за 2023г.	-	-	-	-	-	-	-	-	-	-	-	-
в том числе:														
	5502	за 2024г.	-	-	-	-	-	-	-	-	-	-	-	-
Расчеты с покупателями и заказчиками	5522	за 2023г.	-	-	-	-	-	-	-	-	-	-	-	-
	5503	за 2024г.	-	-	-	-	-	-	-	-	-	-	-	-
Авансы выданные	5523	за 2023г.	-	-	-	-	-	-	-	-	-	-	-	-
	5504	за 2024г.	-	-	-	-	-	-	-	-	-	-	-	-
Прочая	5524	за 2023г.	-	-	-	-	-	-	-	-	-	-	-	-
	5505	за 2024г.	-	-	-	-	-	-	-	X	X	-	-	-
	5525	за 2023г.	-	-	-	-	-	-	-	-	X	X	-	-
	5510	за 2024г.	26 964	-	346 212	-	(10 271)	(202)	-	-	-	-	362 703	-
Краткосрочная дебиторская задолженность - всего	5530	за 2023г.	172 707	-	1 830	-	(147 573)	-	-	-	-	-	26 964	-
в том числе:														
	5511	за 2024г.	21 029	-	267 754	-	(6 833)	(202)	-	-	-	-	281 748	-
Расчеты с покупателями и заказчиками	5531	за 2023г.	167 196	-	1 260	-	(147 428)	-	-	-	-	-	21 029	-
	5512	за 2024г.	42	-	78 199	-	(42)	-	-	-	-	-	78 199	-
Авансы выданные	5532	за 2023г.	127	-	40	-	(124)	-	-	-	-	-	42	-
	5513	за 2024г.	5 893	-	259	-	(3 396)	-	-	-	-	-	2 756	-
Прочая	5533	за 2023г.	5 384	-	530	-	(21)	-	-	-	-	-	5 893	-
	5514	за 2024г.	-	-	-	-	-	-	-	-	X	X	-	-
	5534	за 2023г.	-	-	-	-	-	-	-	-	X	X	-	-
	5500	за 2024г.	26 964	-	346 212	-	(10 271)	(202)	-	X	-	-	362 703	-
Итого	5520	за 2023г.	172 707	-	1 830	-	(147 573)	-	-	X	-	-	26 964	-

5.2. Просроченная дебиторская задолженность

Наименование показателя	Код	На 31 декабря 2024 г.		На 31 декабря 2023 г.		На 31 декабря 2022 г.	
		учтенная по условиям договора	балансовая стоимость	учтенная по условиям договора	балансовая стоимость	учтенная по условиям договора	балансовая стоимость
Всего	5540	-	-	-	-	-	-
в том числе:							
расчеты с покупателями и заказчиками	5541	-	-	-	-	-	-
расчеты с поставщиками и заказчиками (в части авансовых платежей, предоплат)	5542	-	-	-	-	-	-
прочая	5543	-	-	-	-	-	-
	5544	-	-	-	-	-	-

5.3. Наличие и движение кредиторской задолженности

Наименование показателя	Код	Период	Остаток на начало года	Изменения за период					перевод из кредиторской в дебиторскую задолжен-	перевод из дебиторской в кредиторскую задолжен-	Остаток на конец периода
				поступление		выбыло					
				в результате хозяйственных операций (сумма долга по сделке, операции)	причитающиеся проценты, штрафы и иные начисления	погашение	списание на финансовый результат				
Долгосрочная кредиторская задолженность - всего	5551	за 2024г.	3 076	17 891	3 265	-	-	-	-	-	24 232
	5571	за 2023г.	2 695	4 654	-	(4 273)	-	-	-	-	3 076
в том числе:											
кредиты	5552	за 2024г.	-	-	-	-	-	-	-	-	-
	5572	за 2023г.	-	-	-	-	-	-	-	-	-
займы	5553	за 2024г.	3 076	17 891	3 265	-	-	-	-	-	24 232
	5573	за 2023г.	2 695	4 654	-	(4 273)	-	-	-	-	3 076
прочая	5554	за 2024г.	-	-	-	-	-	-	-	-	-
	5574	за 2023г.	-	-	-	-	-	-	-	-	-
	5555	за 2024г.	-	-	-	-	-	X	X	-	-
	5575	за 2023г.	-	-	-	-	-	-	X	-	-
Краткосрочная кредиторская задолженность - всего	5560	за 2024г.	290 437	221 322	5 676	(225 804)	-	-	-	-	291 630
	5580	за 2023г.	383 508	89 360	278	(182 710)	-	-	-	-	290 437
в том числе:											
расчеты с поставщиками и подрядчиками	5561	за 2024г.	134 926	174 966	-	(115 754)	-	-	-	-	194 137
	5581	за 2023г.	298 048	13 060	-	(176 182)	-	-	-	-	134 926
авансы полученные	5562	за 2024г.	77 925	-	-	(53 492)	-	-	-	-	24 433
	5582	за 2023г.	30 460	53 492	-	(6 028)	-	-	-	-	77 925
расчеты по налогам и взносам	5563	за 2024г.	9 135	15 266	2 869	(6 668)	-	-	-	-	20 602
	5583	за 2023г.	5 382	4 247	5	(498)	-	-	-	-	9 135
кредиты	5564	за 2024г.	-	-	-	-	-	-	-	-	-
	5584	за 2023г.	-	-	-	-	-	-	-	-	-
займы	5565	за 2024г.	803	31 090	2 806	(803)	-	-	-	-	33 897
	5585	за 2023г.	529	-	274	-	-	-	-	-	803
прочая	5566	за 2024г.	67 649	-	-	(49 087)	-	-	-	-	18 561
	5586	за 2023г.	49 089	18 561	-	(2)	-	-	-	-	67 649
	5567	за 2024г.	-	-	-	-	-	-	X	X	-
	5587	за 2023г.	-	-	-	-	-	-	X	-	-
Итого	5550	за 2024г.	293 513	239 213	8 941	(225 804)	-	X	-	-	315 862
	5570	за 2023г.	386 203	94 014	278	(186 983)	-	X	-	-	293 513

5.4. Просроченная кредиторская задолженность

Наименование показателя	Код	На 31 декабря 2024 г.	На 31 декабря 2023 г.	На 31 декабря 2022 г.
Всего	5590	-	-	-
в том числе:				
расчеты с поставщиками и подрядчиками	5591	-	-	-
расчеты с покупателями и заказчиками	5592	-	-	-
прочая задолженность	5593	-	-	-
	5594	-	-	-



Руководитель
(расшифровка подписи)


Петрук Сергей Валерьевич
(расшифровка подписи)

23 мая 2025 г.

6. Затраты на производство (расходы на продажу)*

Наименование показателя	Код	за 2024г.	за 2023г.
Материальные затраты	5610	55 149	-
Расходы на оплату труда	5620	16 914	17 756
Отчисления на социальные нужды	5630	4 926	4 161
Амортизация	5640	3	23
Прочие затраты	5650	621 156	588
Итого по элементам	5660	698 148	22 528
Фактическая себестоимость проданных товаров	5665	-	-
Изменение остатков (прирост [-]): незавершенного производства, готовой продукции и др.	5670	-	(21 931)
Изменение остатков (уменьшение [+]): незавершенного производства, готовой продукции и др.	5680	171 454	-
Итого расходы по обычным видам деятельности	5600	869 602	597

* - Для организаций, осуществляющих торговую деятельность добавлена строка 5665, учитывающая фактическую себестоимость товаров



 Руководитель Петрук Сергей Валерьевич


 (подпись)

 (расшифровка подписи)

 23-мая-2025 г.

7. Оценочные обязательства

Наименование показателя	Код	Остаток на начало года	Признано	Погашено	Списано как избыточная сумма	Остаток на конец периода
Оценочные обязательства - всего	5700	2 903	1 668	(2 209)	(13)	2 349
в том числе:						
оценочные обязательства по неиспользованным отпускам	5701	2 903	1 668	(2 209)	(13)	2 349



Руководитель

Петрук Сергей Валерьевич
(расшифровка подписи)

23 мая 2025 г.

8. Обеспечения обязательств

Наименование показателя	Код	На 31 декабря 2024 г.	На 31 декабря 2023 г.	На 31 декабря 2022 г.
Полученные - всего	5800	-	-	-
в том числе:				
Выданные - всего	5801	-	-	-
в том числе:	5810	-	-	-
	5811	-	-	-



Петрук Сергей Валерьевич
(расшифровка подписи)

23 мая 2025 г.

9. Государственная помощь

Наименование показателя	Код	за 2024г.		за 2023г.	
Получено бюджетных средств - всего	5900		-		-
в том числе:					
на текущие расходы	5901		-		-
на вложения во внеоборотные активы	5905		-		-
		На начало года	Получено за год	Возвращено за год	На конец года
Бюджетные кредиты - всего	5910	-	-	-	-
в том числе:	5920	-	-	-	-
	5911	-	-	-	-
за 2024г.	5921	-	-	-	-
за 2023г.					



Петрук Сергей Валерьевич
(расшифровка подписи)

23 мая 2025 г.