

## **Аудиторское заключение независимого аудитора**

Акционерам, руководству Акционерного общества «Отраднаярайгаз»

### **МНЕНИЕ С ОГОВОРКОЙ**

Мы провели аудит прилагаемой годовой бухгалтерской отчетности Акционерного общества «Отраднаярайгаз» (далее - АО «Отраднаярайгаз») (ОГРН 1022304445404), состоящей из:

- бухгалтерского баланса по состоянию на 31 декабря 2024 года;
- отчета о финансовых результатах за 2024 год;
- приложений к бухгалтерскому балансу и отчету о финансовых результатах:
  - отчета об изменениях капитала за 2024 год;
  - отчета о движении денежных средств за 2024 год;
  - пояснений к бухгалтерскому балансу и отчету о финансовых результатах;
  - пояснений к бухгалтерскому балансу и отчету о финансовых результатах в годовой бухгалтерской (финансовой) отчетности за 2024 год, включая основные положения учетной политики.

По нашему мнению, за исключением влияния обстоятельств, изложенных в разделе «Основание для выражения мнения с оговоркой» нашего заключения, прилагаемая годовая бухгалтерская отчетность отражает достоверно во всех существенных отношениях финансовое положение АО «Отраднаярайгаз» по состоянию на 31 декабря 2024 года, финансовые результаты его деятельности и движение денежных средств за 2024 год в соответствии с правилами составления бухгалтерской отчетности, установленными в Российской Федерации.

### **ОСНОВАНИЕ ДЛЯ ВЫРАЖЕНИЯ МНЕНИЯ С ОГОВОРКОЙ**

По состоянию на 31 декабря 2024 года по строке 1261 «Налоги с авансов полученных» бухгалтерского баланса отражен налог на добавленную стоимость в сумме 1 181 тыс. руб., по состоянию на 31 декабря 2023 года в сумме 1 487 тыс. руб., неподтвержденный полученными авансами.

В результате указанного обстоятельства показатели годовой бухгалтерской отчетности искажены следующим образом:

- в бухгалтерском балансе показатели строк 1260 «Прочие оборотные активы» и 1370 «Нераспределенная прибыль (непокрытый убыток)» на 31 декабря 2024 года завышены на сумму 1 181 тыс. руб., на 31 декабря 2023 года завышены на сумму 1 487 тыс. руб.;
- в отчете о финансовых результатах показатель строки 2350 «Прочие расходы» занижен, а показатели строк 2300 «Прибыль (убыток) до налогообложения» и 2400 «Чистая

прибыль (убыток)» завышены за 2024 год на сумму 1 181 тыс. руб., за 2023 год на сумму 1 487 тыс. руб.

а также искажены иные связанные с ними показатели годовой бухгалтерской отчетности АО «Отраднаярайгаз» за 2024 год.

Мы провели аудит в соответствии с Международными стандартами аудита (МСА). Наша ответственность в соответствии с этими стандартами раскрыта в разделе «Ответственность аудитора за аудит годовой бухгалтерской отчетности» настоящего заключения. Мы являемся независимыми по отношению к АО «Отраднаярайгаз» в соответствии с Правилами независимости аудиторов и аудиторских организаций и Кодексом профессиональной этики аудиторов, соответствующими Международному кодексу этики профессиональных бухгалтеров (включая международные стандарты независимости), разработанному Советом по международным стандартам этики для профессиональных бухгалтеров, и нами выполнены прочие обязанности в соответствии с этими требованиями профессиональной этики. Мы полагаем, что полученные нами аудиторские доказательства являются достаточными и надлежащими, чтобы служить основанием для выражения нами мнения с оговоркой.

### **ВАЖНЫЕ ОБСТОЯТЕЛЬСТВА**

Мы обращаем внимание на пункт 6 Пояснений к бухгалтерскому балансу и отчету о финансовых результатах в годовой бухгалтерской (финансовой) отчетности за 2024 год, в котором указано, что бухгалтерская отчетность является исправленной и заменяет собой первоначально составленную бухгалтерскую отчетность, подписанную 05 марта 2025 года. Мы не выражаем модифицированного мнения в связи с этим вопросом.

### **ОТВЕТСТВЕННОСТЬ РУКОВОДСТВА АУДИРУЕМОГО ЛИЦА И ЛИЦ, ОТВЕЧАЮЩИХ ЗА КОРПОРАТИВНОЕ УПРАВЛЕНИЕ, ЗА ГОДОВУЮ БУХГАЛТЕРСКУЮ ОТЧЕТНОСТЬ**

Руководство АО «Отраднаярайгаз» несет ответственность за подготовку и достоверное представление указанной годовой бухгалтерской отчетности в соответствии с правилами составления бухгалтерской отчетности, установленными в Российской Федерации, и за систему внутреннего контроля, которую руководство считает необходимой для подготовки годовой бухгалтерской отчетности, не содержащей существенных искажений вследствие недобросовестных действий или ошибок.

При подготовке годовой бухгалтерской отчетности руководство несет ответственность за оценку способности АО «Отраднаярайгаз» продолжать непрерывно свою деятельность, за раскрытие в соответствующих случаях сведений, относящихся к непрерывности деятельности, и за составление отчетности на основе допущения о непрерывности деятельности, за исключением случаев, когда руководство намеревается ликвидировать АО «Отраднаярайгаз», прекратить его деятельность или когда у руководства отсутствует какая-либо иная реальная альтернатива, кроме ликвидации или прекращения деятельности.

Лица, отвечающие за корпоративное управление, несут ответственность за надзор за подготовкой годовой бухгалтерской отчетности АО «Отраднаярайгаз».

**ОТВЕТСТВЕННОСТЬ АУДИТОРА ЗА АУДИТ  
ГОДОВОЙ БУХГАЛТЕРСКОЙ ОТЧЕТНОСТИ**

Наша цель состоит в получении разумной уверенности в том, что годовая бухгалтерская отчетность не содержит существенных искажений вследствие недобросовестных действий или ошибок, и в составлении аудиторского заключения, содержащего наше мнение. Разумная уверенность представляет собой высокую степень уверенности, но не является гарантией того, что аудит, проведенный в соответствии с МСА, всегда выявляет существенные искажения при их наличии. Искажения могут быть результатом недобросовестных действий или ошибок и считаются существенными, если можно обоснованно предположить, что в отдельности или в совокупности они могут повлиять на экономические решения пользователей, принимаемые на основе этой годовой бухгалтерской отчетности.

В рамках аудита, проводимого в соответствии с МСА, мы применяем профессиональное суждение и сохраняем профессиональный скептицизм на протяжении всего аудита. Кроме того, мы выполняем следующее:

а) выявляем и оцениваем риски существенного искажения годовой бухгалтерской отчетности вследствие недобросовестных действий или ошибок; разрабатываем и проводим аудиторские процедуры в ответ на эти риски; получаем аудиторские доказательства, являющиеся достаточными и надлежащими, чтобы служить основанием для выражения нашего мнения. Риск необнаружения существенного искажения в результате недобросовестных действий выше, чем риск необнаружения существенного искажения в результате ошибки, так как недобросовестные действия могут включать сговор, подлог, умышленный пропуск, искаженное представление информации или действия в обход системы внутреннего контроля;

б) получаем понимание системы внутреннего контроля, имеющей значение для аудита, с целью разработки аудиторских процедур, соответствующих обстоятельствам, но не с целью выражения мнения об эффективности системы внутреннего контроля АО «Отраднаярайгаз»;


в) оцениваем надлежащий характер применяемой учетной политики, обоснованность оценочных значений, рассчитанных руководством АО «Отраднаярайгаз», и соответствующего раскрытия информации;

г) делаем вывод о правомерности применения руководством АО «Отраднаярайгаз» допущения о непрерывности деятельности, а на основании полученных аудиторских доказательств – вывод о том, имеется ли существенная неопределенность в связи с событиями или условиями, в результате которых могут возникнуть значительные сомнения в способности АО «Отраднаярайгаз» продолжать непрерывно свою деятельность. Если мы приходим к выводу о наличии существенной неопределенности, мы должны привлечь внимание в нашем аудиторском заключении к соответствующему раскрытию информации в годовой бухгалтерской отчетности или, если такое раскрытие информации является ненадлежащим, модифицировать наше мнение. Наши выводы основаны на аудиторских доказательствах, полученных до даты нашего аудиторского заключения. Однако будущие события или условия могут привести к тому, что АО «Отраднаярайгаз» утратит способность продолжать непрерывно свою деятельность;

д) проводим оценку представления годовой бухгалтерской отчетности в целом, ее структуры и содержания, включая раскрытие информации, а также того, представляет ли годовая бухгалтерская отчетность лежащие в ее основе операции и события так, чтобы было обеспечено их достоверное представление.

Мы осуществляем информационное взаимодействие с лицами, отвечающими за корпоративное управление АО «Отраднаярайгаз», доводя до их сведения, помимо прочего, информацию о запланированном объеме и сроках аудита, а также о существенных замечаниях по результатам аудита, в том числе о значительных недостатках системы внутреннего контроля, которые мы выявляем в процессе аудита.

Руководитель обособленного  
подразделения ООО «Аудит-НТ»  
в г. Ростов-на-Дону  
(Доверенность № 9 от 10.01.2025)



Ховарь Дмитрий Васильевич  
ОРНЗ 21206023435

Руководитель аудита, по результатам  
которого составлено аудиторское  
заключение:

Троицкий Андрей Вадимович  
ОРНЗ 20406005932

«04» июня 2025 г.

#### **АУДИТОРСКАЯ ОРГАНИЗАЦИЯ**

Общество с ограниченной ответственностью «Аудит – новые технологии»  
(ООО «Аудит-НТ»)

190013, город Санкт-Петербург, улица Можайская, дом 17, литер А, помещение 6Н,  
ком. 401

ОРНЗ 11206022602

## Бухгалтерский баланс на 31 декабря 2024 года

Организация: АО "Отраднаярайгаз"

Идентификационный номер налогоплательщика

Вид экономической деятельности: Аренда и управление собственным или арендованным нежилым недвижимым имуществом

Организационно-правовая форма/форма собственности:  
Непубличные акционерные общества/Частная собственность

Единица измерения: тыс.руб.

Местонахождение (адрес): Российская Федерация, 352290, Краснодарский край, Отрадненский район, ст.Отрадная,ул.Братская, 61

	Коды
Форма по ОКУД	0710001
Дата (число,месяц,год)	31.12.2024
по ОКПО	29587687
ИНН	2345002644
по ОКВЭД 2	68.20.2
по ОКОПФ/ОКФС	12267/16
по ОКЕИ	384

Бухгалтерская отчетность подлежит обязательному аудиту

Да  Нет

Наименование аудиторской организации: Общество с ограниченной ответственностью "Аудит-НТ"

Идентификационный номер налогоплательщика аудиторской организации

ИНН 7728284872

Основной государственный регистрационный номер аудиторской организации

ОГРН/ОГРНИП 1037728012563

Пояс-нения	Наименование показателя	Код строки	На 31 декабря 2024 г.	На 31 декабря 2023 г.	На 31 декабря 2022 г.
<b>АКТИВ</b>					
<b>I. ВНЕОБОРОТНЫЕ АКТИВЫ</b>					
П-1 п.1	Нематериальные активы :	1110	58	66	74
	Результаты исследований и разработок	1120	-	-	-
	Нематериальные поисковые активы	1130	-	-	-
	Материальные поисковые активы	1140	-	-	-
П-1 п.2.1, 2.4; П-2 п.23	Основные средства, в т.ч.:	1150	15 987	18 219	20 352
	Объекты основных средств, в т.ч.:	1151	15 987	18 219	20 352
	здания		781	942	1 129
	газопроводы и сооружения	1152	12 132	13 773	15 333
	прочие	1153	3 074	3 504	3 890
	Капитальные вложения	1154	-	-	-
	Права пользования активами	1155	-	-	-
	Инвестиционная недвижимость	1156	-	-	-
	Доходные вложения в материальные ценности	1160	-	-	-
П-1 п.3.1	Финансовые вложения, в т.ч.:	1170	-	-	-
	инвестиции в дочерние общества	1171	-	-	-
	инвестиции в зависимые общества	1172	-	-	-
	инвестиции в другие организации	1173	-	-	-
	займы, предоставленные организациям на срок более 12 месяцев	1174	-	-	-
	Отложенные налоговые активы	1180	2 399	1 794	1 774
	Прочие внеоборотные активы, в т.ч.:	1190	-	-	-
	налог на добавленную стоимость по приобретенным ценностям	1192	-	-	-
	<b>Итого по разделу I</b>	1100	18 444	20 079	22 200

Пояс-нения	Наименование показателя	Код строки	На 31 декабря 2024 г.	На 31 декабря 2023 г.	На 31 декабря 2022 г.
<b>АКТИВ</b>					
<b>II. ОБОРОТНЫЕ АКТИВЫ</b>					
	Запасы, в т.ч.:	1210	-	-	-
	сырье, материалы и другие аналогичные ценности	1211	-	-	-
	затраты в незавершенном производстве	1213	-	-	-
	готовая продукция и товары для перепродажи	1214	-	-	-
	товары отгруженные	1215	-	-	-
	Налог на добавленную стоимость по приобретенным ценностям	1220	-	-	-
П-2 п.25	Дебиторская задолженность, в т.ч.:	1230	2 343	869	2 196
	Дебиторская задолженность (платежи по которой ожидаются более чем через 12 месяцев после отчетной даты), в т.ч.:	1231	-	-	-
	покупатели и заказчики	1232	-	-	-
	авансы выданные	1233	-	-	-
	прочие дебиторы	1234	-	-	-
	Дебиторская задолженность (платежи по которой ожидаются в течение 12 месяцев после отчетной даты), в т.ч.:	1235	2 343	869	2 196
	покупатели и заказчики	1236	8	155	72
	задолженность участников (учредителей) по взносам в уставный капитал	1237	-	-	-
	авансы выданные	1238	24	11	1
	прочие дебиторы	1239	2 311	703	2 123
П-1 п.3.1	Финансовые вложения (за исключением денежных эквивалентов), в т.ч.:	1240	205	179	131
	займы, предоставленные на срок менее 12 месяцев	1241	205	179	131
П-2 п.26	Денежные средства и денежные эквиваленты, в т.ч.:	1250	-	-	-
	касса	1251	-	-	-
	расчетные счета	1252	-	-	-
	валютные счета	1253	-	-	-
	прочие денежные средства и их эквиваленты	1259	-	-	-
П-2 п.22	Прочие оборотные активы, в том числе	1260	2 749	3 626	2 621
	налоги с авансов полученных	1261	2 674	3 570	2 621
	прочие активы	1262	75	56	-
	<b>Итого по разделу II</b>	1200	5 297	4 674	4 948
	<b>БАЛАНС</b>	1600	23 741	24 753	27 148

Пояс-нения	Наименование показателя	Код строки	На 31 декабря 2024 г.	На 31 декабря 2023 г.	На 31 декабря 2022 г.
<b>ПАССИВ</b>					
<b>III. КАПИТАЛ И РЕЗЕРВЫ</b>					
П-2 п.27	Уставный капитал (складочный капитал, уставной фонд, вклады товарищей)	1310	1 058	1 058	1 058
	Собственные акции, выкупленные у акционеров	1320	-	-	-
	Переоценка внеоборотных активов	1340	-	-	-
	Добавочный капитал (без переоценки)	1350	-	-	-
П-2 п.27	Резервный капитал	1360	53	53	53
	Нераспределенная прибыль (непокрытый убыток)	1370	10 318	9 622	9 449
	Фонд социальной сферы государственной	1380	-	-	-
	<b>Итого по разделу III</b>	1300	11 429	10 733	10 560
<b>IV. ДОЛГОСРОЧНЫЕ ОБЯЗАТЕЛЬСТВА</b>					
	Заемные средства, в т.ч.:	1410	-	-	-
	кредиты банков, подлежащие погашению более чем через 12 месяцев после отчетной даты	1411	-	-	-
	займы, подлежащие погашению более чем через 12 месяцев после отчетной даты	1412	-	-	-
П-2 п.33	Отложенные налоговые обязательства	1420	760	616	602
	Оценочные обязательства	1430	-	-	-
	Прочие обязательства, в т.ч.:	1450	77	69	62
	векселя к уплате	1451	-	-	-
	задолженность по инвестиционному взносу	1452	-	-	-
	долгосрочные обязательства по аренде	1455	77	69	62
	<b>Итого по разделу IV</b>	1400	837	685	664
<b>V. КРАТКОСРОЧНЫЕ ОБЯЗАТЕЛЬСТВА</b>					
	Заемные средства, в т.ч.:	1510	-	-	-
	кредиты банков, подлежащие погашению в течение 12 месяцев после отчетной даты	1511	-	-	-
	займы, подлежащие погашению в течение 12 месяцев после отчетной даты	1512	-	-	-
	текущая часть долгосрочных кредитов и займов	1513	-	-	-
П-2 п.28	Кредиторская задолженность, в т.ч.:	1520	11 208	13 057	15 666
	поставщики и подрядчики	1521	883	488	432
	задолженность перед персоналом организации	1522	-	-	-
	задолженность по страховым взносам	1523	-	-	-
П-2 п.33	задолженность по налогам и сборам	1524	45	64	1
	авансы полученные	1527	10 280	12 498	15 233
	другие расчеты	1528	-	7	-
	задолженность перед участниками (учредителями) по выплате доходов	1529	-	-	-
П-2 п.29	Доходы будущих периодов	1530	267	278	246
	Оценочные обязательства	1540	-	-	-
	Прочие обязательства, в т.ч.:	1550	-	-	12
	краткосрочные обязательства по аренде	1555	-	-	12
	<b>Итого по разделу V</b>	1500	11 475	13 335	15 924
	<b>БАЛАНС</b>	1700	23 741	24 753	27 148

Руководитель по Доверенности № 26-09/2024/579 от 16.12.24



С.П.Политов  
(расшифровка подписи)


## Отчет о финансовых результатах за 2024 год

Организация: АО "Отраднаярайгаз"  
 Идентификационный номер налогоплательщика  
 Вид экономической деятельности: Аренда и управление собственным или арендованным нежилым недвижимым имуществом  
 Организационно-правовая форма/форма собственности:  
 Непубличные акционерные общества/Частная собственность  
 Единица измерения: тыс.руб.

	Коды
Форма по ОКУД	0710002
Дата (число, месяц, год)	31.12.2024
по ОКПО	29587687
ИНН	2345002644
по ОКВЭД 2	68.20.2
по ОКОПФ/ОКФС	12267/16
по ОКЕИ	384

Пояснения	Наименование показателя	Код строки	за 2024 год	за 2023 год
П-2 п.30	<b>Выручка, в т.ч.:</b>	2110	5 374	4 429
П-2 п.30	Выручка от сдачи имущества в аренду	2111	5 374	4 429
	прочее	2118	-	-
П-2 п.31	<b>Себестоимость продаж, в т.ч.:</b>	2120	(4 637)	(3 668)
	Себестоимость от сдачи имущества в аренду	2121	(4 637)	(3 668)
	прочее	2128	-	-
	<b>Валовая прибыль (убыток)</b>	2100	737	761
	Коммерческие расходы	2210	-	-
П-2 п.31	Управленческие расходы	2220	(395)	(385)
	<b>Прибыль(убыток) от продаж</b>	2200	342	376
	Доходы от участия в других организациях	2310	-	-
	Проценты к получению	2320	43	22
	Проценты к уплате	2330	(8)	(8)
П-2 п.32	Прочие доходы	2340	861	631
П-2 п.32	Прочие расходы	2350	(747)	(797)
	Расходы, связанные с реорганизацией	2360	-	-
	<b>Прибыль (убыток) до налогообложения</b>	2300	491	224
П-2 п.33	<b>Налог на прибыль, в т.ч.:</b>	2410	204	(51)
	текущий налог на прибыль	2411	(255)	(57)
	отложенный налог на прибыль	2412	459	6
	налог на прибыль прошлых лет	2413	-	-
П-2 п.33	Прочее	2460	1	-
П-2п.34	<b>Чистая прибыль (убыток)</b>	2400	696	173
	СПРАВОЧНО:		-	-
	Результат от переоценки внеоборотных активов, не включаемый в чистую прибыль (убыток) периода	2510	-	-
	Результат от прочих операций, не включаемый в чистую прибыль (убыток) периода	2520	-	-
	Налог на прибыль от прочих операций, результат которых не включается в чистую прибыль (убыток) периода	2530	-	-
П-2 п.34	<b>Совокупный финансовый результат периода</b>	2500	696	173
П-2 п.35	СПРАВОЧНО:			
	Базовая прибыль (убыток) на акцию	2900	0	0
	Разводненная прибыль (убыток) на акцию	2910		

Руководитель по доверенности № 26-09/2024/579 от 16.12.24

"22" апреля 2025 г.  (подпись) **С.П.Политов** (расшифровка подписи)

## Отчет об изменениях капитала за 2024 год

Организация: АО "Отраднаярайгаз"

Идентификационный номер налогоплательщика

Вид экономической деятельности: Аренда и управление собственным или арендованным  
нежилым недвижимым имуществом

Организационно-правовая форма/форма собственности:

Непубличные акционерные общества/Частная собственность

Единица измерения: тыс.руб.

Форма по ОКУД

Дата (число,месяц,год)

по ОКПО

ИНН

по ОКВЭД 2

по ОКОПФ/ОКФС

по ОКЕИ

КОДЫ
710004
31.12.2024
29587687
2345002644
68.20.2
12267/16
384

### 1. Движение капитала

Наименование показателя	Код строк и	Уставный капитал	Собственные акции, выкупленные у акционеров	Добавочный капитал	Резервный капитал	Нераспределенная прибыль (непокрытый убыток)	Фонд социальной сферы государственной	Итого
<b>Величина капитала на 31 декабря 2022 г.</b>	3100	1 058	-	-	53	9 449	-	10 560
<b>За 2023 год</b>								
<b>Увеличение капитала - всего, в том числе:</b>	3210	-	-	-	-	173	-	173
чистая прибыль	3211	-	-	-	-	173	-	173
переоценка имущества	3212	-	-	-	-	-	-	-
доходы, относящиеся непосредственно на увеличение капитала	3213	-	-	-	-	-	-	-
дополнительный выпуск акций	3214	-	-	-	-	-	-	-
увеличение номинальной стоимости акций	3215	-	-	-	-	-	-	-
реорганизация юридического лица	3216	-	-	-	-	-	-	-
выкуп собственных акций	3217	-	-	-	-	-	-	-
прочее	3219	-	-	-	-	-	-	-
<b>Уменьшение капитала - всего, в том числе:</b>	3220	-	-	-	-	-	-	-
убыток	3221	-	-	-	-	-	-	-
переоценка имущества	3222	-	-	-	-	-	-	-
расходы, относящиеся непосредственно на уменьшение капитала	3223	-	-	-	-	-	-	-
уменьшение номинальной стоимости акций	3224	-	-	-	-	-	-	-
уменьшение количества акций	3225	-	-	-	-	-	-	-
реорганизация юридического лица	3226	-	-	-	-	-	-	-
дивиденды	3227	-	-	-	-	-	-	-
прочее	3229	-	-	-	-	-	-	-

Наименование показателя	Код строк и	Уставный капитал	Собственные акции, выкупленные у акционеров	Добавочный капитал	Резервный капитал	Нераспределенная прибыль (непокрытый убыток)	Фонд социальной сферы государственной	Итого
Изменение добавочного капитала	3230	-	-	-	-	-	-	-
Изменение резервного капитала	3240	-	-	-	-	-	-	-
<b>Величина капитала на 31 декабря 2023 г.</b>	<b>3200</b>	<b>1 058</b>	<b>-</b>	<b>-</b>	<b>53</b>	<b>9 622</b>	<b>-</b>	<b>10 733</b>
<b>За 2023 год</b>								
<b>Увеличение капитала - всего, в том числе:</b>	<b>3310</b>	<b>-</b>	<b>-</b>	<b>-</b>	<b>-</b>	<b>695</b>	<b>-</b>	<b>695</b>
чистая прибыль	3311	-	-	-	-	695	-	695
переоценка имущества	3312	-	-	-	-	-	-	-
доходы, относящиеся непосредственно на увеличение капитала	3313	-	-	-	-	-	-	-
дополнительный выпуск акций	3314	-	-	-	-	-	-	-
увеличение номинальной стоимости акций	3315	-	-	-	-	-	-	-
реорганизация юридического лица	3316	-	-	-	-	-	-	-
выкуп собственных акций	3317	-	-	-	-	-	-	-
прочее	3319	-	-	-	-	1	-	1
<b>Уменьшение капитала - всего, в том числе:</b>	<b>3320</b>	<b>-</b>	<b>-</b>	<b>-</b>	<b>-</b>	<b>-</b>	<b>-</b>	<b>-</b>
убыток	3321	-	-	-	-	-	-	-
переоценка имущества	3322	-	-	-	-	-	-	-
расходы, относящиеся непосредственно на уменьшение капитала	3323	-	-	-	-	-	-	-
уменьшение номинальной стоимости акций	3324	-	-	-	-	-	-	-
уменьшение количества акций	3325	-	-	-	-	-	-	-
реорганизация юридического лица	3326	-	-	-	-	-	-	-
дивиденды	3327	-	-	-	-	-	-	-
прочее	3329	-	-	-	-	-	-	-
Изменение добавочного капитала	3330	-	-	-	-	-	-	-
Изменение резервного капитала	3340	-	-	-	-	-	-	-
<b>Величина капитала на 31 декабря 2024 г.</b>	<b>3300</b>	<b>1 058</b>	<b>-</b>	<b>-</b>	<b>53</b>	<b>10 318</b>	<b>-</b>	<b>11 429</b>

## 2. Корректировки в связи с изменением учетной политики и исправлением ошибок


Наименование показателя	Код строки	На 31 декабря 2022 г.	Изменения капитала за 2023 год		На 31 декабря 2023 г.
			за счет чистой прибыли (убытка)	за счет иных факторов	
<b>Капитал - всего до корректировок</b>	3400	10 560	173		10 733
корректировка в связи с:					
изменением учетной политики	3410	-	-	-	-
исправлением ошибок	3420	-	-	-	-
после корректировок	3500	10 560	173	-	10 733
в том числе:					
<b>нераспределенная прибыль (непокрытый убыток) до корректировок</b>	3401	9 449	173		9 622
корректировка в связи с:					
изменением учетной политики	3411	-	-	-	-
исправлением ошибок	3421	-	-	-	-
после корректировок	3501	9 449	173	-	9 622
<b>резервный капитал до корректировок</b>	3403	53	-		53
корректировка в связи с:					
изменением учетной политики	3413	-	-	-	-
исправлением ошибок	3423	-	-	-	-
после корректировок	3503	53	-	-	53
<b>уставный капитал до корректировок</b>	3405	1 058	-		1 058
корректировка в связи с:					
изменением учетной политики	3415	-	-	-	-
исправлением ошибок	3425	-	-	-	-

после корректировок	3505	1 058	-	-	1 058
---------------------	------	-------	---	---	-------

**3. Чистые активы**

Наименование показателя	Код строки	На 31 декабря 2024 г.	На 31 декабря 2023 г.	На 31 декабря 2022 г.
Чистые активы	3 600	11 696	11 011	10 805

Руководитель по доверенности  
№ 26-09/2024/579 от 16.12.24



**Политов С.П.**  
(расшифровка подписи)

**Отчет о движении денежных средств  
за 2024 год**

Организация: АО "Отраднаярайгаз"

Идентификационный номер налогоплательщика

Вид экономической деятельности: Аренда и управление собственным или арендованным нежилым недвижимым имуществом

Организационно-правовая форма/форма собственности:

Непубличные акционерные общества/Частная собственность

Единица измерения: тыс.руб.

	Коды
Форма по ОКУД	0710005
Дата (число,месяц,год)	31.12.2024
по ОКПО	29587687
ИНН	2345002644
по ОКВЭД 2	68.20.2
по ОКОПФ/ОКФС	12267/16
по ОКЕИ	384

Примечание	Наименование показателя	Код строки	за 2024 год	за 2023 год
	<b>Денежные потоки от текущих операций</b>			
П-2 п.37	<b>Поступления - всего,</b>	4110	4 250	2 671
	<b>в том числе</b>			
	от продажи товаров, продукции, работ и услуг	4111	75	-
	арендных платежей, лицензионных платежей, роялти, комиссионных и иных аналогичных платежей	4112	3 525	2 651
	от перепродажи финансовых вложений	4113	-	-
П-2 п.26	прочие поступления	4119	650	20
П-2 п.37	<b>Платежи - всего,</b>	4120	(4 123)	(2 779)
	<b>в том числе</b>			
	поставщикам (подрядчикам) за сырье, материалы, работы, услуги	4121	(593)	(522)
	в связи с оплатой труда работников	4122	-	-
	процентов по долговым обязательствам	4123	-	-
	налог на прибыль организаций	4124	(3 002)	(1 162)
	предоставление займа	4128	(26)	(48)
П-2 п.26	прочие платежи	4129	(502)	(1 047)
	<b>Сальдо денежных потоков от текущих операций</b>	4100	127	(108)
	<b>Денежные потоки от инвестиционных операций</b>			
	<b>Поступления - всего,</b>	4210	708	108
	<b>в том числе</b>			
	от продажи внеоборотных активов (кроме финансовых вложений)	4211	708	108
	от продажи акций других организаций (долей участия)	4212	-	-
	от возврата предоставленных займов, от продажи долговых ценных бумаг (прав требования денежных средств к другим лицам)	4213	-	-
	дивидендов, процентов по долговым финансовым вложениям и аналогичных поступлений от долевого участия в других организациях	4214	-	-
	от продажи поисковых активов	4215	-	-
П-2 п.26	прочие поступления	4219	-	-
	<b>Платежи - всего,</b>	4220	(835)	-
	<b>в том числе</b>			
	в связи с приобретением, созданием, модернизацией, реконструкцией и подготовкой к использованию внеоборотных активов	4221	(835)	-
	в связи с приобретением акций других организаций (долей участия)	4222	-	-
	в связи с приобретением долговых ценных бумаг (прав требования денежных средств к другим лицам), предоставление займов другим лицам	4223	-	-
	процентов по долговым обязательствам, включаемым в стоимость инвестиционного актива	4224	-	-
	на создание/покупку поисковых активов	4225	-	-
	прочие платежи	4229	-	-
	<b>Сальдо денежных потоков от инвестиционных операций</b>	4200	(127)	108

Денежные потоки от финансовых операций			
<b>Поступления - всего,</b>		4310	-
<b>в том числе</b>			
получение кредитов и займов		4311	-
денежных вкладов собственников (участников)		4312	-
от выпуска акций, увеличения долей участия		4313	-
от выпуска облигаций, векселей и других долговых ценных бумаг и др.		4314	-
от бессрочных облигаций и займов		4315	-
прочие поступления		4319	-
<b>Платежи - всего,</b>		4320	-
<b>в том числе</b>			
собственникам (участникам) в связи с выкупом у них акций (долей участия) организации или их выходом из состава участников		4321	-
на уплату дивидендов и иных платежей по распределению прибыли в пользу собственников (участников)		4322	-
в связи с погашением (выкупом) векселей и других долговых ценных бумаг, возврат кредитов и займов		4323	-
платежи, связанные с бессрочными облигациями и займами		4324	-
на выплату процентов по бессрочным облигациям и займам		4325	-
прочие платежи		4329	-
<b>Сальдо денежных потоков от финансовых операций</b>		4300	-
<b>Сальдо денежных потоков за отчетный период</b>		4400	-
<b>Остаток денежных средств и денежных эквивалентов на начало отчетного периода</b>		4450	-
<b>Остаток денежных средств и денежных эквивалентов на конец отчетного периода</b>		4500	-
<b>Величина влияния изменений курса иностранной валюты по отношению к рублю</b>		4490	-

Руководитель по доверенности № 26-09/2024/579 от 16.12.24



С.П.Политов

(расшифровка подписи)

1. Нематериальные активы и расходы на научно-исследовательские, опытно-конструкторские и технологические работы (НИОКР)

1.1 Наличие и движение нематериальных активов

Наименование показателя	Код строки	Период	На начало года				Изменения за период				На конец периода		
			первоначальная (фактическая) стоимость	накопленные амортизация и обесценение	поступило	выбыло		начислено амортизации	обесценение	переклассификация, в т.ч. в долгосрочные активы к продаже		первоначальная (фактическая) стоимость	накопленные амортизация и обесценение
						первоначальная (фактическая) стоимость	накопленные амортизация и обесценение			первоначальная (фактическая) стоимость	накопленные амортизация и обесценение		
Нематериальные активы - всего	5100	за 2024 год	74	(8)	-	-	-	(8)	-	-	-	74	(16)
	5110	за 2023 год	74	-	-	-	-	(8)	-	-	-	74	(8)
Изобретения, промышленные образцы, полезные модели	5101	за 2024 год	-	-	-	-	-	-	-	-	-	-	-
	5111	за 2023 год	-	-	-	-	-	-	-	-	-	-	-
Программы ЭВМ, базы данных	5102	за 2024 год	74	(8)	-	-	-	(8)	-	-	-	74	(16)
	5112	за 2023 год	74	-	-	-	-	(8)	-	-	-	74	(8)
в том числе:													

## 1.2 Наличие и движение нематериальных активов, созданных организацией

Наименование показателя	Код строки	Период	Изменения за период						На конец периода			
			На начало года		выбыло		начислено амортизации	обесценение	переклассификация, в т.ч. в долгосрочные активы к продаже		первоначальная (фактическая) стоимость	накопленные амортизация и обесценение
			первоначальная (фактическая) стоимость	накопленные амортизация и обесценение	первоначальная (фактическая) стоимость	накопленные амортизация и обесценение			первоначальная (фактическая) стоимость	накопленные амортизация и обесценение		
Нематериальные активы - всего	5120 5125	за 2024 год за 2023 год	- -	- -	- -	- -	- -	- -	- -	- -	- -	- -
в том числе:												
Права на объекты интеллектуальной собственности (в 2022 году: Объекты интеллектуальной собственности (исключительные права на результаты интеллектуальной собственности))	51201 51251	за 2024 год за 2023 год	- -	- -	- -	- -	- -	- -	- -	- -	- -	- -
Прочие	51202 51252	за 2024 год за 2023 год	- -	- -	- -	- -	- -	- -	- -	- -	- -	- -
в том числе:												
результаты опытно-конструкторских и технологических работ (в 2022 году: НИОКР)	51203 51253	за 2023 год за 2022 год	- -	- -	- -	- -	- -	- -	- -	- -	- -	- -

## 1.3 Капитальные вложения в объекты нематериальных активов

Наименование показателя	Код строки	на 31 декабря 2024 г.		на 31 декабря 2023 г.		на 31 декабря 2022 г.	
		первоначальные (фактические) затраты	накопленное обесценение	первоначальные (фактические) затраты	накопленное обесценение	первоначальные (фактические) затраты	накопленное обесценение
Незаконченные операции по приобретению и созданию нематериальных активов - всего (на 31 декабря 2021 г.): Незаконченные операции по приобретению нематериальных активов - всего)	5180	-	-	-	-	-	-
в том числе:							
незаконченные и неоформленные ОКИТР - всего (на 31 декабря 2021 г.: Затраты по незаконченным исследованиям и разработкам - всего)	5181	-	-	-	-	-	-

**2. Основные средства**  
**2.1 Наличие и движение основных средств**

Наименование показателя	Код строки	Период	На начало года				Изменения за период						На конец периода	
			первоначальная (фактическая) стоимость	накопленные амортизация и обесценение	поступило	выбыло объектов		начислено амортизации	обесценение	переклассификация, в т.ч. в долгосрочные активы к продаже		первоначальная (фактическая) стоимость	накопленные амортизация и обесценение	
						первоначальная (фактическая) стоимость	накопленные амортизация и обесценение			первоначальная (фактическая) стоимость	накопленные амортизация и обесценение			
Основные средства (без учета инвестиционной недвижимости) - всего	5200	за 2024 год	99 664	(81 445)	167	(1 610)	1 408	(2 197)	-	-	-	-	98 221	(82 234)
	5210	за 2023 год	98 879	(78 527)	785	-	-	(2 918)	-	-	-	-	99 664	(81 445)
в том числе:														
Газопроводы и сооружения	5201	за 2024 год	78 758	(64 986)	-	(531)	396	(1 507)	-	-	-	-	78 227	(66 097)
	5211	за 2023 год	78 758	(63 425)	-	-	-	(1 561)	-	-	-	-	78 758	(64 986)
Транспортные средства	5204	за 2024 год	6 340	(5 650)	-	(888)	829	(26)	-	-	-	-	5 451	(4 847)
	5214	за 2023 год	5 555	(4 978)	785	-	-	(672)	-	-	-	-	6 340	(5 650)
машины и оборудование	5203	за 2024 год	8 050	(5 320)	167	-	-	(459)	-	-	-	-	8 216	(5 779)
	5213	за 2023 год	8 050	(4 883)	-	-	-	(437)	-	-	-	-	8 050	(5 320)
здания, дороги, прочие сооружения	5204	за 2024 год	4 541	(3 599)	-	-	-	(161)	-	-	-	-	4 541	(3 760)
произв. назначения	5214	за 2023 год	4 541	(3 412)	-	-	-	(187)	-	-	-	-	4 541	(3 599)
прочие ОС	5205	за 2024 год	1 975	(1 890)	-	(191)	183	(44)	-	-	-	-	1 784	(1 751)
	5215	за 2023 год	1 975	(1 829)	-	-	-	(61)	-	-	-	-	1 975	(1 890)

## 2.2 Наличие и движение прав пользования активами

Наименование показателя	Код строки	Период	Изменения за период						На конец периода			
			На начало года		начислено амортизации	обесценение	эффект модификации и изменения оценок по договорам аренды		первоначальная (фактическая) стоимость	накопленные амортизация и обесценение		
			первоначальная (фактическая) стоимость	накопленные амортизация и обесценение			поступило, в т.ч. в результате заключения новых договоров аренды	выбыло объектов			первоначальная (фактическая) стоимость	накопленные амортизация и обесценение
Права пользования активами - всего	5290	за 2024 год	-	-	-	-	-	-	-	-	-	-
	5295	за 2023 год	-	-	-	-	-	-	-	-	-	-
в том числе:												
Газопроводы и сооружения	52901	за 2024 год	-	-	-	-	-	-	-	-	-	-
	52951	за 2023 год	-	-	-	-	-	-	-	-	-	-
скважины	52902	за 2024 год	-	-	-	-	-	-	-	-	-	-
	52952	за 2023 год	-	-	-	-	-	-	-	-	-	-
машины и оборудование	52903	за 2024 год	-	-	-	-	-	-	-	-	-	-
	52953	за 2023 год	-	-	-	-	-	-	-	-	-	-
здания, дороги, прочие сооружения прочих назначения	52904	за 2024 год	-	-	-	-	-	-	-	-	-	-
	52954	за 2023 год	-	-	-	-	-	-	-	-	-	-
прочие ОС	52905	за 2024 год	-	-	-	-	-	-	-	-	-	-
	52955	за 2023 год	-	-	-	-	-	-	-	-	-	-

### 2.3 Капитальные вложения в объекты основных средств, инвестиционной недвижимости и права пользования активами

Наименование показателя	Код строки	на 31 декабря 2024 г.		на 31 декабря 2023 г.		на 31 декабря 2022 г.	
		первоначальные (фактические) затраты	накопленное обесценение	первоначальные (фактические) затраты	накопленное обесценение	первоначальные (фактические) затраты	накопленное обесценение
Капитальные вложения в объекты основных средств - всего	5240	-	-	-	-	-	-
в том числе:							
незавершенное строительство	52401	-	-	-	-	-	-
оборудование к установке	52402	-	-	-	-	-	-
Капитальные вложения в объекты инвестиционной недвижимости - всего	5241	-	-	-	-	-	-
Капитальные вложения в права пользования активами - всего	5242	-	-	-	-	-	-

## 2.4 Иное использование объектов основных средств

Наименование показателя	Код строки	на 31 декабря 2024 г.	на 31 декабря 2023 г.	на 31 декабря 2022 г.
Основные средства, предоставленные за плату во временное пользование	5280	15 987	18 219	20 352
Полученные в аренду основные средства, числящиеся за балансом	5283	6 058	6 058	5 200
Пригодные для использования, но не используемые объекты основных средств	5286	-	-	-
Основные средства, в отношении которых имеются ограничения имущественных прав, в том числе находящиеся в залоге	5287	-	-	-

**3. Финансовые вложения**  
**3.1 Наличие и движение финансовых вложений**

Наименование показателя	Код строки	Период	На начало года		Изменения за период				На конец периода		
			первоначальная стоимость	накопленная корректировка	поступило	выбыло (погашено)		начислено процентов (включая доведение первоначальной стоимости до номинальной)	текущей рыночной стоимости (убытков от обесценения)	первоначальная стоимость	накопленная корректировка
						первоначальная стоимость	накопленная корректировка				
Долгосрочные финансовые вложения - всего	5301 5311	за 2024 год за 2023 год	- -	- -	- -	- -	- -	- -	- -	- -	- -
в том числе:											
инвестиции в дочерние общества	53011 53111	за 2024 год за 2023 год	- -	- -	- -	- -	- -	- -	- -	- -	- -
инвестиции в зависимые общества	53012 53112	за 2024 год за 2023 год	- -	- -	- -	- -	- -	- -	- -	- -	- -
инвестиции в другие организации	53013 53113	за 2024 год за 2023 год	- -	- -	- -	- -	- -	- -	- -	- -	- -
займы, предоставленные организациями на срок более 12 мес.	53014 53114	за 2024 год за 2023 год	- -	- -	- -	- -	- -	- -	- -	- -	- -
прочие долгосрочные финансовые вложения	53015 53115	за 2024 год за 2023 год	- -	- -	- -	- -	- -	- -	- -	- -	- -
Краткосрочные финансовые вложения - всего	5305 5315	за 2024 год за 2023 год	179 131	- -	1 808 2 136	(1 782) (2 088)	- -	- -	- -	205 179	- -
в том числе:											
займы предоставленные организациями на срок менее 12 мес.	53051 53151	за 2024 год за 2023 год	179 131	- -	1 808 2 136	(1 782) (2 088)	- -	- -	- -	205 179	- -
прочие краткосрочные финансовые вложения	53052 53152	за 2024 год за 2023 год	- -	- -	- -	- -	- -	- -	- -	- -	- -
<b>Финансовых вложений - всего</b>	<b>5300 5310</b>	<b>за 2024 год за 2023 год</b>	<b>179 131</b>	<b>- -</b>	<b>1 808 2 136</b>	<b>(1 782) (2 088)</b>	<b>- -</b>	<b>- -</b>	<b>- -</b>	<b>205 179</b>	<b>- -</b>

## 3.2 Иное использование финансовых вложений

Наименование показателя	Код строки	на 31 декабря 2024 г.	на 31 декабря 2023 г.	на 31 декабря 2022 г.
Долгосрочные финансовые вложения, находящиеся в залоге, - всего	5320	-	-	-
в том числе:				
инвестиции в дочерние общества	53201	-	-	-
инвестиции в зависимые общества	53202	-	-	-
инвестиции в другие организации	53203	-	-	-
прочие долгосрочные финансовые вложения	53204	-	-	-
Долгосрочные финансовые вложения, переданные третьим лицам (кроме продажи), - всего	5325	-	-	-
в том числе:				
инвестиции в дочерние общества	53251	-	-	-
инвестиции в зависимые общества	53252	-	-	-
инвестиции в другие организации	53253	-	-	-
прочие долгосрочные финансовые вложения	53254	-	-	-
Краткосрочные финансовые вложения, находящиеся в залоге, - всего	5330	-	-	-
Краткосрочные финансовые вложения, переданные третьим лицам (кроме продажи), - всего	5335	-	-	-

**4. Запасы**  
**4.1 Наличие и движение запасов**

Наименование показателя	Код строки	Период	На начало года		Изменения за период				На конец периода		
			фактическая себестоимость	величина резерва под обесценение	поступление и затраты	выбыло		обесценение	оборот запасов между их группами (видами)	фактическая себестоимость	величина резерва под обесценение
						фактическая себестоимость	резерв под обесценение				
Запасы - всего	5400	за 2024 год	-	-	-	-	-	-	-	-	-
	5420	за 2023 год	-	-	1	(1)	-	-	-	-	-
в том числе:											
сырье, материалы и другие аналогичные ценности	5401	за 2024 год	-	-	-	-	-	-	-	-	-
	5421	за 2023 год	-	-	1	(1)	-	-	-	-	-
животные на выращивании и откорме	5402	за 2024 год	-	-	-	-	-	-	-	-	-
	5422	за 2023 год	-	-	-	-	-	-	-	-	-
затраты в незавершенном производстве	5403	за 2024 год	-	-	-	-	-	-	-	-	-
	5423	за 2023 год	-	-	-	-	-	-	-	-	-
готовая продукция и товары для перепродажи	5404	за 2024 год	-	-	-	-	-	-	-	-	-
	5424	за 2023 год	-	-	-	-	-	-	-	-	-
товары отгруженные	5405	за 2024 год	-	-	-	-	-	-	-	-	-
	5425	за 2023 год	-	-	-	-	-	-	-	-	-

**4.2 Запасы, в отношении которых имеются ограничения имущественных прав**

Наименование показателя	Код строки	на 31 декабря 2024 г.	на 31 декабря 2023 г.	на 31 декабря 2022 г.
Запасы, в отношении которых имеются ограничения имущественных прав, в том числе находящиеся в залоге	5445	-	-	-
в том числе:				
сырье, материалы и другие аналогичные ценности	5446	-	-	-
готовая продукция и товары для перепродажи	5447	-	-	-

## 5. Затраты на производство

Наименование показателя	Код строки	за 2024 год	за 2023 год
Материальные затраты	5610	-	-
Расходы на оплату труда	5620	-	-
Отчисления на социальные нужды	5630	-	-
Амортизация	5640	2 211	2 926
Прочие затраты	5650	2 821	1 127
Итого по элементам	5660	5 032	4 053
Изменение остатков незавершенного производства, готовой продукции и др. (прирост [ - ], уменьшение (+))	5670	-	-
<b>Итого расходы по обычным видам деятельности</b>	<b>5600</b>	<b>5 032</b>	<b>4 053</b>

Руководитель по доверенности  
№ 26-09/2024/579 от 16.12.24

С.П.Политов  
(расшифровка подписи)

22" апреля 2025 г.

**Акционерное общество «Отраднаярайгаз»**

**Пояснения (П-2)**

**ПОЯСНЕНИЯ  
К БУХГАЛТЕРСКОМУ БАЛАНСУ И ОТЧЕТУ О ФИНАНСОВЫХ РЕЗУЛЬТАТАХ  
В ГОДОВОЙ БУХГАЛТЕРСКОЙ (ФИНАНСОВОЙ) ОТЧЕТНОСТИ  
ЗА 2024 год**

**ПОЯСНЕНИЯ  
К БУХГАЛТЕРСКОМУ БАЛАНСУ И ОТЧЕТУ О ФИНАНСОВЫХ РЕЗУЛЬТАТАХ  
В ГОДОВОЙ БУХГАЛТЕРСКОЙ (ФИНАНСОВОЙ) ОТЧЕТНОСТИ**

**ЗА 2024 год**

**АО «Отраднаярайгаз»**

I. Общие сведения .....	3
1. Общая информация .....	3
2. Уставный капитал Общества, вид и количество акций .....	3
3. Информация о численности персонала .....	5
4. Основные виды деятельности .....	5
5. Информация об исполнительных и контрольных органах	5
II. Существенные аспекты Учетной политики и представления информации в бухгалтерской (финансовой) отчетности	
6. Основа составления .....	8
7. Краткосрочные и долгосрочные активы и обязательства .....	8
8. Нематериальные активы .....	8
9. Основные средства .....	9
10. Учет аренды .....	11
11. Финансовые вложения .....	12
12. Прочие внеоборотные активы .....	13
13. Запасы .....	13
14. Дебиторская задолженность .....	14
15. Эквиваленты денежных средств и представление денежных потоков в отчете о движении денежных средств .....	14
16. Уставный и добавочный капитал, резервный капитал .....	15
17. Расчеты с бюджетом по налогу на прибыль .....	15
18. Признание доходов .....	16
19. Признание расходов .....	16
20. Изменения в учетной политике .....	16
21. Корректировка данных предшествующего отчетного периода .....	16
III. Раскрытие существенных показателей .....	
22. Нематериальные активы .....	17
23. Основные средства .....	17
24. Запасы .....	19
25. Дебиторская задолженность .....	19
26. Денежные средства и денежные эквиваленты .....	20
27. Капитал и резервы .....	20
28. Кредиторская задолженность .....	20
29. Доходы будущих периодов .....	20
30. Доходы от обычных видов деятельности .....	21
31. Расходы по обычным видам деятельности .....	21
32. Прочие доходы и расходы .....	22
33. Налогообложение .....	22
34. Совокупный финансовый результат .....	24
35. Прибыль (убыток) на акцию .....	24
36. Информация о связанных сторонах .....	25
37. Информация о существенных денежных потоках .....	26
38. Риски хозяйственной деятельности .....	27
39. События после отчетной даты .....	27
40. Условные активы и условные обязательства .....	27

## I. Общие сведения

### 1. Общая информация

**Полное наименование:**

Акционерное общество «Отраднаярайгаз».

**Сокращенное наименование:**

АО «Отраднаярайгаз».

**Юридический адрес акционерного общества «Отраднаярайгаз» (далее «Общество»):**

Российская Федерация, 352290, Краснодарский край, Отрадненский район, станица Отрадная, ул. Братская, 61.

**Почтовый адрес Общества:**

Российская Федерация, 352290, Краснодарский край, ст. Отрадная, ул. Братская, 61.

E-mail: otrd@gazpromgk.ru

**Регистрация Общества:**

Общество зарегистрировано Постановлением Главы Отрадненского района от 11 января 1994г. № 462 КК.

В связи с выходом Федерального закона №208-ФЗ «Об акционерных обществах» от 26.12.95г. постановлением главы администрации Отрадненского района от 10июня 1996г. за № 217 утверждена новая редакция Устава Общества, в котором Акционерное общество открытого типа «Отраднаярайгаз» переименовано в Открытое акционерное общество «Отраднаярайгаз» (ОКПО03249349).

Решением общего собрания акционеров ОАО «Отраднаярайгаз» (протокол № 1 от 29.06.2015года) утверждена новая редакция Устава, в которой ОАО «Отраднаярайгаз» переименовано в АО «Отраднаярайгаз».

В 2023 г действовали следующие редакции Устава:

- утвержденная решением Общего собрания акционеров Общества (протокол №1 от 28.06.2022г.), зарегистрированная межрайонной ИФНС России №16 по Краснодарскому краю 05.10.2022г, лист записи ЕГРЮЛ от 05.10.2022, ГРН

В 2024 г действовали следующие редакции Устава:

- утвержденная решением Общего собрания акционеров Общества (протокол №1 от 03.07.2024г.), зарегистрированная межрайонной ИФНС России №16 по Краснодарскому краю 12.07.2024г, лист записи ЕГРЮЛ от 12.07.2024, ГРН 2242300789366

### 2. Уставный капитал Общества, вид и количество акций.

Уставный капитал Общества на 31.12.2024 г. равен размеру 1 057 500 рублей и разделен на следующие акции: Обыкновенные именные бездокументарные акции – 2115 шт.

Привилегированные именные бездокументарные акции - нет.

Структура акционерного капитала Общества по состоянию на 31.12.2024 приведена в таблице № 1.

Таблица 1 - Акционеры Общества

Акционеры	Количество акций (шт.)			Доля участия в уставном капитале, %
	Обыкновенные акции	Привилегированные акции	Всего	

<b>Юридические лица, всего</b>	<b>2018</b>	<b>-</b>	<b>2018</b>	<b>95,41</b>
в том числе:				
АО «Газпром газораспределение»	1123	-	1123	53,10
ООО «Устюггаз»	432	-	432	20,42
АО «Газпром газораспределение Краснодар»	463	-	463	21,89
<b>Физические лица</b>	<b>97</b>	<b>-</b>	<b>97</b>	<b>4,59</b>

Изменения размера Уставного капитала Общества не было.

В результате принятия мер по идентификации бенефициарных владельцев, бенефициарный владелец АО «Отраднаярайгаз» не выявлен в связи со следующими обстоятельствами: Акционерами Общества являются: АО «Газпром газораспределение» (доля – 53,10 %), АО «Газпром газораспределение Краснодар» (доля - 21,89 %), ООО «Устюггаз» (доля – 20,42 %).

Доля АО «Газпром газораспределение» в уставном капитале АО «Газпром газораспределение Краснодар» составляет 74,99 %.

Единственным участником ООО «Устюггаз» является АО «Инвестиционно-финансовая группа «Менеджмент. Инвестиции. Развитие» -доля - 100% Уставного капитала. При раскрытии информации акционеров в отношении АО «Инвестиционно-финансовая группа «Менеджмент. Инвестиции. Развитие» не выявлен конечный бенефициарный владелец , который может контролировать их действия.

Акционерами АО «Газпром газораспределение» являются: ООО «Газпром межрегионгаз» (доля 99,903%), ООО «Газпром трансгаз Санкт-Петербург» (доля – 0,097%). Единственным участником ООО «Газпром межрегионгаз» является ПАО «Газпром». Единственным участником ООО «Газпром трансгаз Санкт-Петербург» является ПАО «Газпром».

В соответствии с п.2 статьи 6.1 Федерального закона от 07.08.2001 №115-ФЗ «О противодействии легализации (отмыванию) доходов, полученных преступным путем и финансированию терроризма» (далее- «Закон №115-ФЗ») на ПАО «Газпром» не распространяется обязанность располагать информацией о своих бенефициарных владельцах и принимать обоснованные и доступные в сложившихся обстоятельствах меры по установлению в отношении своих бенефициарных владельцев сведений, предусмотренных абзацем 2 подпункта 1 пункта 1 статьи 7 Закона №115-ФЗ.

#### **Реестродержатель Общества:**

**Полное наименование:** Акционерное общество «Держатель реестра акционеров газовой промышленности» **Сокращенное наименование:** «АО «ДРАГА»

Место нахождения: 117420, г. Москва, ул. Новочеремушкинская, д. 71/32

Почтовый адрес: 117420, г. Москва, ул. Новочеремушкинская, д. 71/32

Телефон: (495) 7193929 Факс: (495) 7194585

Лицензия:

Номер лицензии: 10-000-1-00291

Дата выдачи: 26.12.2003

Срок действия: не установлен

Орган, выдавший лицензию: Федеральная комиссия по рынку ценных бумаг.

#### **Аудитор Общества:**

Общество с ограниченной ответственностью «Аудит – новые технологии» (ООО «Аудит – НТ»).

Инспекцией Министерства Российской Федерации по налогам и сборам № 28 по Юго-Западному административному округу г. Москвы 24 марта 2003 г. в Единый государственный реестр юридических лиц внесена запись о создании Общества с ограниченной ответственностью «Аудит - новые технологии» за основным государственным регистрационным номером 1037728012563, в подтверждение чего выдано Свидетельство о государственной регистрации юридического лица серия 77 № 007883379.

Местонахождение: Российская Федерация, 190013, город Санкт-Петербург, улица Можайская, дом 17, литера А, помещ. 6Н, ком. 401

Тел./факс: (495) 988-95-61.

ООО «Аудит – НТ» включено в Реестр аудиторов и аудиторских организаций Некоммерческого партнерства «Аудиторская Ассоциация Содружество» 16 июля 2012 г. за основным регистрационным номером 11206022602.

### **3. Информация о численности персонала:**

- в 2024 году - 0 человек.
- в 2023 году - 0 человек.

### **4. Основные виды деятельности.**

Аренда и управление собственным или арендованным нежилым недвижимым имуществом

### **5. Информация об исполнительных и контрольных органах**

Управление обществом передано управляющей организации АО «Газпром газораспределение Краснодар»; договор с управляющей организацией от 18.12.2008 №30.

**Генеральный директор Управляющей компании АО «Газпром газораспределение Краснодар»**

С 17.11.2022 г. по 14.11.2025 года – Нараев Геннадий Павлович (в соответствии с протоколом № 14 заседания Совета директоров АО «Газпром газораспределение Краснодар» от 14.11.2022г.)

Руководство текущей деятельностью Общества осуществляет:

С 05.05.2023 г. Политов Савва Петрович, который действует на основании:

- доверенности № 26-09/2023/130 от 05.05.2023 г.-с 05.05.2023 г. по 31.12.2023 г.

- доверенности № 26-09/2023/346 от 18.12.2023 г. – с 18.12.2023 г. по 31.12.2024 г.

- доверенности № 26-09/2024/579 от 16.12.2024 г. – с 16.12.2024 г. по 31.12.2025 г.

### **В Совет директоров Общества входят следующие лица:**

Таблица 2 – Совет директоров период с 28.06.2023 г. (протокол годового общего собрания акционеров АО «Отраднаярайгаз» № 1 от 28.06.2023 г.)

	<b>ФИО Место работы</b>	<b>Занимаемая должность</b>
1	Апостолиди Анжелика Викторовна	Ведущий юрисконсульт отдела корпоративной работы АО «Газпром газораспределение Краснодар»
2	Беликова Лада Григорьевна	Заместитель начальника отдела корпоративной работы АО «Газпром газораспределение Краснодар»
3	Дагбаш Бениамин Борисович	Заместитель генерального директора по правовым вопросам АО «Газпром газораспределение Краснодар»
4	Дуничев Алексей Иванович	Начальник отдела корпоративной работы АО «Газпром газораспределение Краснодар»
5	Кунаева Маргарита Викторовна	Сведения отсутствуют

Таблица 3 – Совет директоров период с 28.06.2024 г. (протокол годового общего собрания акционеров АО «Отраднаярайгаз» № 1 от 28.06.2024 г.)

	<b>ФИО Место работы</b>	<b>Занимаемая должность</b>
1	Апостолиди Анжелика Викторовна	Ведущий юрисконсульт отдела корпоративной работы АО «Газпром газораспределение Краснодар»
2	Беликова Лада Григорьевна	Заместитель начальника отдела корпоративной работы АО «Газпром газораспределение Краснодар»
3	Зубалов Александр Абрамович	Советник генерального директора по правовым вопросам АО «Газпром газораспределение Краснодар» по координации газификации
4	Дуничев Алексей Иванович	Начальник отдела корпоративной работы АО «Газпром газораспределение Краснодар»
5	Тарасова Надежда Алексеевна	Сведения отсутствуют

**Обществом создана Ревизионная комиссия в количестве трех человек:**

- период с **28.06.2023** г. (протокол годового общего собрания акционеров АО «Отраднаярайгаз» № 1 от 28.06.2023 г.)

1. Волкова Виктория Викторовна – Сведения отсутствуют
2. Востриков Сергей Анатольевич – Сведения отсутствуют
3. Туманова Маргарита Викторовна – Сведения отсутствуют

- период с **28.06.2024** г. (протокол годового общего собрания акционеров АО «Отраднаярайгаз» № 1 от 28.06.2024 г.)

1. Ягунова Татьяна Алексеевна – Сведения отсутствуют
2. Востриков Сергей Анатольевич – Сведения отсутствуют
3. Туманова Маргарита Викторовна – Сведения отсутствуют

1. Ягунова Татьяна Алексеевна – Сведения отсутствуют
2. Востриков Сергей Анатольевич – Сведения отсутствуют
3. Туманова Маргарита Викторовна – Сведения отсутствуют

## **II. Существенные аспекты Учетной политики и представления информации в бухгалтерской (финансовой) отчетности**

Бухгалтерский учет Общества осуществляется на основе следующей Учетной политики.

### **6. Основа составления**

Бухгалтерская (финансовая) отчетность Общества сформирована исходя из действующих в Российской Федерации правил бухгалтерского учета и отчетности, в частности Федерального закона «О бухгалтерском учете» от 06 декабря 2011 года № 402-ФЗ и Положения по ведению бухгалтерского учета и бухгалтерской отчетности в Российской Федерации, утвержденного приказом Министерства финансов Российской Федерации (далее – Минфин России) от 29 июля 1998 года № 34н, а также иных действующих нормативных актов, входящих в систему регулирования бухгалтерского учета и отчетности организаций в Российской Федерации.

Учетная политика Общества разработана на основе Положения по учетной политике ПАО «Газпром», его дочерних обществ и организаций на 2024 год утверждена приказом Общества от 27.12.2023 № 6-ПР.

Годовая бухгалтерская (финансовая) отчетность АО «Отраднаярайгаз» за 2024 год, подписанная 22.04.2025 г., является исправленной. Данная бухгалтерская отчетность заменяет собой бухгалтерскую отчетность, подписанную 05.03.2025 г. Внесение исправлений в годовую бухгалтерскую (финансовую) отчетность связано с исправлением ошибок.

### **7. Краткосрочные и долгосрочные активы и обязательства**

В бухгалтерском балансе дебиторская и кредиторская задолженность, включая задолженность по кредитам и займам, относятся к краткосрочным активам и обязательствам, если срок их обращения (погашения) не превышает 12 месяцев после отчетной даты или не установлен. Остальные указанные активы и обязательства отражаются как долгосрочные. Срок обращения (погашения) таких активов и обязательств определяется условиями соответствующих договоров, выполнение которых привело к возникновению данных активов и обязательств.

Финансовые вложения классифицируются как краткосрочные или долгосрочные исходя из предполагаемого срока их использования (обращения, владения или погашения) после отчетной даты.

Если активы и обязательства на начало отчетного периода были классифицированы как долгосрочные, а в течение отчетного периода появилась уверенность в том, что погашение (возврат) активов и обязательств произойдет не более чем через 12 месяцев после отчетной даты, то производится переклассификация долгосрочных активов и обязательств в краткосрочные по состоянию на конец отчетного периода.

### **8. Нематериальные активы**

В составе нематериальных активов Общество учитывает объекты, соответствующие требованиям ФСБУ 14/2022 со стоимостью более 100 000 рублей за единицу. К товарным знакам, знакам обслуживания, наименованиям мест происхождения товаров, фирменным

наименованиям, разрешениям (лицензиям) на отдельные виды деятельности лимит не применяется.

В бухгалтерском балансе нематериальные активы отражены по первоначальной (фактической) стоимости за минусом суммы амортизации, накопленной за все время их использования, и суммы накопленного обесценения.

Амортизация нематериальных активов начисляется линейным способом.

Начисление амортизации объектов нематериальных активов начинается с первого числа месяца, следующего за месяцем признания объекта нематериальных активов в бухгалтерском учете, и прекращается с первого числа месяца, следующего за месяцем списания объекта нематериальных активов с бухгалтерского учета.

Общество устанавливает срок полезного использования по каждому виду амортизируемых нематериальных активов при их постановке на учет исходя из срока действия исключительных прав, прав на результаты интеллектуальной деятельности и средства индивидуализации, разрешения (лицензии) на осуществление отдельных видов деятельности, ожидаемого срока использования актива с учетом нормативных, договорных и других ограничений, в течение которого предполагается получать экономическую выгоду (доход).

Проверка на обесценение объектов нематериальных активов производится Обществом не реже 1 раза в год.

## **9. Основные средства**

### ***Основные средства***

К основным средствам относятся активы, соответствующие требованиям Федерального стандарта бухгалтерского учета «Основные средства» (ФСБУ 6/2020), утвержденного приказом Минфина России от 17 сентября 2020 года № 204н, принятые к учету в установленном порядке, стоимостью более 100 000 рублей.

В случае наличия в обособленном комплексе конструктивно сочлененных предметов частей, имеющих отличные сроки полезного использования, эти части независимо от размера их стоимости учитываются в составе основных средств в качестве отдельных инвентарных объектов.

Независимо от стоимости и срока полезного использования в составе основных средств учитываются объекты недвижимого имущества, транспортные средства (исключая велосипеды, велосомобили) и оружие.

Стоимость малоценных объектов основных средств – не более 100 000 рублей (включительно) за единицу – по мере ее формирования и готовности таких объектов к эксплуатации списывается со счета 08 «Вложения во внеоборотные активы» в полном размере в состав расходов текущего отчетного периода или включается в стоимость других создаваемых активов с одновременным отражением их стоимости на забалансовом счете (забалансовый учет ведется до их списания).

Завершенные строительством, принятые в эксплуатацию и фактически используемые объекты недвижимости, права собственности по которым не зарегистрированы в установленном законодательством порядке, учитываются в составе основных средств обособленно.

После признания объекты основных средств оцениваются в бухгалтерском учете по первоначальной стоимости (переоценка не проводится).

Принятые Обществом сроки полезного использования по основным группам основных средств приведены ниже.

Таблица 3

Группа основных средств	Сроки полезного использования объектов, принятых на баланс (число лет)
Магистральные трубопроводы	свыше 84 до 120 месяцев
Машины и оборудование	свыше 36 до 60 месяцев
Здания	свыше 360 до 480 месяцев
Прочие	свыше 24 до 36 месяцев

По амортизируемым основным средствам применяется линейный способ амортизации исходя из установленных сроков их полезного использования.

Начисление амортизации объектов основных средств начинается с первого числа месяца, следующего за месяцем признания объекта основных средств в бухгалтерском учете, и прекращается с первого числа месяца, следующего за месяцем списания объекта основных средств с бухгалтерского учета.

Проверка на обесценение объектов основных средств осуществляется не реже 1 раза в год.

Для объектов основных средств, включенных в перечень объектов основных средств, подлежащих списанию, которые не используются в деятельности Общества, а также объектов основных средств, которые одновременно отвечают критериям: не пригодны для использования, не подлежат восстановлению и не используются в деятельности Общества, при этом не включены в указанные документы, обесценение признается для всех компонентов инвентарного объекта основных средств в размере разности между их балансовой стоимостью и стоимостью материальных ценностей, пригодных для потребления, продажи или использования, планируемых к извлечению из ликвидируемых объектов. Для объектов основных средств, подлежащих частичной ликвидации, обесценение не признается.

### ***Капитальные вложения во внеоборотные активы***

Капитальные вложения во внеоборотные активы включают объекты недвижимости, не законченные строительством и не принятые в эксплуатацию, оборудование, требующее монтажа, иные вложения во внеоборотные активы, затраты на формирование стоимости права пользования активом, чистой стоимости инвестиции в аренду, затраты на создание и приобретение нематериальных активов. Оборудование, не требующее монтажа, находящееся на складе и предназначенное для строящихся объектов, учитывается в составе объектов капитальных вложений обособленно.

В бухгалтерском балансе объекты капитальных вложений во внеоборотные активы с учетом их существенности отражаются по строкам 1110 «Нематериальные активы», 1130 «Нематериальные поисковые активы», 1140 «Материальные поисковые активы», 1154 «Капитальные вложения» в зависимости от того, в качестве каких активов данные объекты будут приняты к учету после завершения соответствующих вложений во внеоборотные активы.

Проверка на обесценение объектов капитальных вложений осуществляется не реже 1 раза в год.

По объектам незавершенного строительства, в отношении которых принято решение о ликвидации или существует высокая вероятность, что объекты не подлежат дальнейшему строительству, признается обесценение в размере разности между их балансовой стоимостью и стоимостью материальных ценностей, пригодных для потребления, продажи или использования, планируемых к извлечению из ликвидируемых объектов. Для объектов незавершенного строительства, подлежащих частичной ликвидации, обесценение не признается.

## **10. Учет аренды**

Общество при заключении договоров, предусматривающих получение (предоставление) за плату во временное пользование имущества, оценивают указанные договоры на предмет соответствия этого договора требованиям признания в качестве договора аренды согласно Федерального стандарта бухгалтерского учета «Бухгалтерский учет аренды» (ФСБУ 25/2018), утвержденного приказом Минфина России от 16 октября 2018 года № 208н.

Не признаются договорами аренды договоры, предусматривающие (прямо или косвенно) передачу имущества для его использования организацией-получателем, главным образом, в целях исполнения встречных обязательств перед организацией, предоставившей это имущество.

В качестве единицы учета аренды признается договор, если иной подход к выделению объектов учета аренды не является более уместным, исходя из положений договора.

### *Учет у арендодателя*

По договорам финансовой аренды Общество оценивает инвестицию в аренду в размере ее чистой стоимости, которая определяется путем дисконтирования валовой стоимости.

Проценты, начисляемые по инвестиции в аренду, учитываются по мере их начисления в составе прочих (операционных) доходов.

### *Учет у арендатора*

Общество признает право пользования активом и обязательство по аренде на дату предоставления предмета аренды. Общество не признает право пользования активом и обязательство по аренде для краткосрочных договоров аренды, срок по которым не превышает 12 месяцев с учетом оценки вероятности пролонгации договора аренды.

Общество применяет упрощение и не признает в качестве объектов учета аренды договоры, по которым ежемесячная стоимость аренды не превышает 10 000 рублей (включительно) без учета налога на добавленную стоимость (далее – НДС) в месяц.

Арендные платежи дисконтируются с использованием процентной ставки, заложенной в договоре аренды, если такая ставка может быть легко определена, а при ее отсутствии – с использованием процентной ставки привлечения дополнительных заемных средств, представляющей собой ставку, по которой на дату начала арендных отношений Общество могло бы привлечь на аналогичный срок и при аналогичном обеспечении заемные средства, необходимые для получения актива со стоимостью, аналогичной стоимости права пользования активом в аналогичных экономических условиях.

При оценке права пользования активом первоначальные прямые затраты арендатора, понесенные в связи с поступлением предмета аренды, не включаются в фактическую стоимость права пользования активом.

Начисление амортизации права пользования активом начинается с первого числа месяца, следующего за месяцем его признания в бухгалтерском учете, и прекращается с первого числа месяца, следующего за месяцем списания права пользования активом с бухгалтерского учета.

При аренде земельных участков право пользования активом:

- амортизируется, если по окончании срока аренды земельный участок подлежит возврату арендодателю;
- не амортизируется, если по окончании срока аренды земельный участок переходит в собственность арендатора.

Проценты по обязательству по аренде учитываются в составе прочих (операционных) расходов по мере их начисления или включаются в стоимость актива, если арендуемое имущество используется для создания другого актива.

## **11. Финансовые вложения**

Финансовые вложения приведены по первоначальной стоимости, представляющей фактические затраты на их приобретение, кроме финансовых вложений, по которым можно определить текущую рыночную стоимость, и финансовых вложений, по которым создан резерв под обесценение финансовых вложений.

Финансовые вложения, по которым можно определить текущую рыночную стоимость, отражаются в отчетности по состоянию на конец отчетного квартала по текущей рыночной стоимости. Разница между оценкой таких финансовых вложений на текущую отчетную дату и предыдущей их оценкой относится на прочие расходы и доходы.

Финансовые вложения, по которым не определяется текущая рыночная стоимость, отражаются в бухгалтерском балансе по их первоначальной стоимости. На конец отчетного квартала указанные вложения, по которым имеется устойчивое снижение их стоимости, отражаются в отчетности за минусом начисленного резерва под обесценение финансовых вложений. Общество на основании доступной информации определяет расчетную стоимость финансовых вложений, имеющих признаки устойчивого снижения стоимости, и на сумму превышения первоначальной стоимости данных вложений над их расчетной

стоимостью создает резерв под обесценение финансовых вложений. Сумма созданного резерва относится на прочие расходы.

Ценные бумаги, по которым текущая рыночная стоимость не определяется (кроме векселей и депозитных сертификатов), отражаются в бухгалтерском учете при выбытии по их видам по способу ФИФО.

Иные финансовые вложения, в том числе векселя и депозитные сертификаты (за исключением перечисленных ценных бумаг), по которым текущая рыночная стоимость не определяется, отражаются в бухгалтерском учете при их выбытии по первоначальной стоимости каждой единицы бухгалтерского учета финансовых вложений.

Единицей бухгалтерского учета по видам финансовых вложений является один выданный заем.

## **12. Прочие внеоборотные активы**

В составе прочих внеоборотных активов в бухгалтерском балансе по строке 1190 «Прочие внеоборотные активы» отражаются:

- суммы выданных авансов, предварительных оплат, задатков, связанных с осуществлением капитальных вложений;
- расходы будущих периодов, подлежащие списанию в течение более чем 12 месяцев после отчетной даты;
- НДС по приобретенным ценностям, подлежащий предъявлению к возмещению более чем через 12 месяцев после отчетной даты.

## **13. Запасы**

Запасы, включая запасы, предназначенные для управленческих нужд, при их постановке на учет оцениваются по фактической себестоимости.

Оценка запасов при их выбытии производится по способу средней себестоимости.

Общество образует в установленном порядке резерв под обесценение запасов. Проверка запасов на обесценение проводится не реже чем ежегодно по состоянию на отчетную дату. При этом данный резерв не создается по запасам, если на отчетную дату чистая стоимость продажи этих запасов соответствует или превышает их фактическую себестоимость.

Резерв под обесценение запасов не создается по сырью, материалам и другим запасам, используемым при производстве готовой продукции, выполнении работ и оказании услуг, если эту продукцию (работы, услуги) предполагается реализовать по цене, соответствующей себестоимости или выше себестоимости.

Фактическая себестоимость незавершенного производства и готовой продукции формируется без учета общехозяйственных расходов.

#### **14. Дебиторская задолженность**

Задолженность покупателей и заказчиков определяется исходя из цен, установленных договорами между Обществом и покупателями (заказчиками), с учетом всех предоставленных Обществом скидок и надбавок.

Дебиторская задолженность, не погашенная в сроки, установленные договорами, и не обеспеченная соответствующими гарантиями, поручительствами, залогами или иным способом, а также задолженность, сроки погашения которой еще не наступили, но в отношении которой существует высокая вероятность ее непогашения в установленный договором срок, отражается за минусом начисленного резерва по сомнительным долгам. Этот резерв представляет собой оценку Обществом той части задолженности, которая, возможно, не будет погашена. Начисленный резерв по сомнительным долгам относится на прочие расходы. При оплате сомнительной задолженности, по которой был создан резерв, соответствующая сумма резерва относится на прочие доходы (восстанавливается).

Нереальная к взысканию задолженность, в том числе задолженность с истекшим сроком исковой давности, списывается с баланса по мере признания ее таковой с последующим учетом за балансом в течение 5 лет.

#### **15. Эквиваленты денежных средств и представление денежных потоков в отчете о движении денежных средств**

К эквивалентам денежных средств относятся высоколиквидные финансовые вложения, которые могут быть легко обращены в заранее известную сумму денежных средств и которые подвержены незначительному риску изменения стоимости. Общество относит к денежным эквивалентам краткосрочные банковские депозиты, размещенные на срок до трех месяцев (на дату размещения), а также другие высоколиквидные финансовые вложения, имеющие короткий срок погашения (три месяца или менее на дату размещения), за исключением договоров займов по денежному пулу, и отражает их по строке 1250 «Денежные средства и денежные эквиваленты» бухгалтерского баланса.

В отчете о движении денежных средств денежные потоки Общества, которые не могут быть однозначно классифицированы в составе потоков по текущим, инвестиционным или финансовым операциям, относятся к денежным потокам от текущих операций. К таким денежным потокам относятся суммы направленных на уплату в бюджет и полученных из бюджета возмещений по косвенным налогам.

Данные о наличии и движении денежных средств и денежных эквивалентов в иностранной валюте при составлении отчета о движении денежных средств пересчитываются по официальному курсу иностранной валюты к рублю, устанавливаемому Центральным банком Российской Федерации на дату осуществления или поступления платежа. Разница, возникшая в связи с пересчетом денежных потоков и остатков денежных средств и их эквивалентов, выраженных в иностранной валюте, по курсам на даты совершения операций в иностранной валюте и на отчетные даты, включается в строку 4490 «Величина влияния изменений курса иностранной валюты по отношению к рублю» отчета о движении денежных средств.

В отчете о движении денежных средств представляются свернуто:

- операции по краткосрочным займам выданным по договорам денежного пула, полученным и погашенным в течение отчетного периода;
- иные денежные потоки, характеризующиеся быстрым оборотом, большими суммами и короткими сроками возврата;
- прочие расчеты, характеризующие не столько деятельность организации, сколько деятельность ее контрагентов;
- суммы косвенных налогов в составе поступлений от покупателей и заказчиков и платежей поставщикам и подрядчикам.

#### **16. Уставный и добавочный капитал, резервный капитал**

Величина уставного капитала соответствует величине, установленной Уставом Общества.

В соответствии с Уставом Общество формирует резервный капитал в размере 5% от уставного капитала. Размер ежегодных отчислений в резервный капитал устанавливается по решению Общего собрания акционеров в сумме не менее 5 % от чистой прибыли.

#### **17. Расчеты с бюджетом по налогу на прибыль**

Общество формирует в бухгалтерском учете информацию о налоге на прибыль в соответствии с Положением по бухгалтерскому учету «Учет расчетов по налогу на прибыль организаций» (ПБУ 18/02), утвержденным приказом Минфина России от 19 ноября 2002 года № 114н.

Для целей исчисления налога на прибыль доходы признаются в том отчетном (налоговом) периоде, в котором они имели место, независимо от фактического поступления денежных средств, иного имущества (работ, услуг) и (или) имущественных прав (метод начисления).

Общество отражает в бухгалтерском учете и отчетности отложенные налоговые активы и отложенные налоговые обязательства, постоянные налоговые доходы и постоянные налоговые расходы, т. е. суммы, способные оказать влияние на величину текущего налога на прибыль в текущем и/или последующих отчетных периодах.

Информация о постоянных и временных разницах формируется на основании первичных учетных документов.

Величина текущего налога на прибыль определяется на основе данных, сформированных в бухгалтерском учете. При этом величина текущего налога на прибыль должна соответствовать сумме исчисленного налога на прибыль, отраженного в налоговой декларации по налогу на прибыль организаций отчетного налогового периода.

Суммы отложенного налогового актива и отложенного налогового обязательства отражаются в бухгалтерском балансе развернуто в составе внеоборотных активов по строке 1180 «Отложенные налоговые активы» и долгосрочных обязательств по строке 1420 «Отложенные налоговые обязательства» бухгалтерского баланса соответственно.

С 1 января 2025 года на основании Федерального закона от 12 июля 2024 года № 176-ФЗ «О внесении изменений в части первую и вторую Налогового кодекса Российской

Федерации, отдельные законодательные акты Российской Федерации и признании утратившими силу отдельных положений законодательных актов Российской Федерации» ставка налога на прибыль повышается с 20% до 25%. При расчете отложенного налогового актива и обязательства по состоянию на 31 декабря 2024 года применена ставка налога на прибыль в размере 25%. Величина отложенного налога на прибыль, начисленного в связи с изменением ставки налога на прибыль, отражена по строке 2412 «Отложенный налог на прибыль» отчета о финансовых результатах.

#### **18. Признание доходов**

Поступления от продажи товаров, продукции и оказания услуг (выполнения работ) признаются выручкой по мере отгрузки продукции покупателям (оказания услуг, выполнения работ) и предъявления им расчетных документов. Выручка отражается в отчетности за минусом НДС, акцизов и аналогичных обязательных платежей. Выручка от выполнения работ с длительным циклом (за исключением договоров строительного подряда) определяется по завершении выполнения работ в целом.

#### **19. Признание расходов**

Расходами по обычным видам деятельности признаются расходы, связанные с производством продукции, выполнением работ, оказанием услуг, продажей товаров.

К управленческим расходам относятся общехозяйственные расходы, которые ежемесячно списываются в полной сумме на финансовые результаты отчетного периода.

#### **20. Изменения в учетной политике**

Существенные изменения в учетную политику на 2024 год не вносились.

#### **21. Корректировка данных предшествующего отчетного периода в связи с исправлением ошибок в бухгалтерском учете**

Бухгалтерский баланс:

Отдельные показатели граф «На 31 декабря 2023 года» бухгалтерского баланса сформированы с учетом корректировки в связи со следующими обстоятельствами: корректировки показателей в годовой бухгалтерской (финансовой) отчетности по состоянию на 2023 год связаны с исправлением ошибок в бухгалтерском учете:

Таблица 4.1

**1. Корректировки в связи с исправлением ошибок в бухгалтерском учете**  
Бухгалтерский баланс:

тыс. руб.

Наименование показателя	Код строки	На 31.12.2023		
		Сумма до корректировки	Корректировка	Сумма после корректировки
<b>I. ОБОРОТНЫЕ АКТИВЫ</b>				
Дебиторская задолженность, в т.ч.:	1230	883	(14)	869
Прочие дебиторы	1239	717	(14)	703
Прочие оборотные активы	1260	56	3570	3626
Налоги с авансов полученных	1261	-	3570	3570
Прочие активы	1262	56	-	56
<b>ИТОГО по разделу II</b>	<b>1200</b>	<b>1119</b>	<b>3555</b>	<b>4674</b>
<b>БАЛАНС</b>	<b>1600</b>	<b>21197</b>	<b>3556</b>	<b>24753</b>
<b>III. КАПИТАЛ И РЕЗЕРВЫ</b>				
Нераспределенная прибыль (непокрытый убыток)	1370	9621	1	9622
<b>ИТОГО по разделу III</b>	<b>1300</b>	<b>10732</b>	<b>1</b>	<b>10733</b>
<b>V. КРАТКОСРОЧНЫЕ ОБЯЗАТЕЛЬСТВА</b>				
Кредиторская задолженность	1520	9501	3556	13057
Задолженность по налогам и сборам	1524	63	1	64
Авансы полученные	1527	8950	3548	12498
Другие расчеты	1528	-	7	7
<b>ИТОГО по разделу V</b>	<b>1500</b>	<b>9779</b>	<b>3556</b>	<b>13335</b>
<b>БАЛАНС</b>	<b>1700</b>	<b>21197</b>	<b>3556</b>	<b>24753</b>

**III. Раскрытие существенных показателей форм бухгалтерской (финансовой) отчетности**

**22. Нематериальные активы**

Информация по пояснению «Нематериальные активы» дополняется табличными пояснениями 1.1 «Наличие и движение нематериальных активов», 1.2 «Наличие и движение нематериальных активов, созданных организацией», 1.3 «Капитальные вложения в объекты нематериальных активов» к бухгалтерскому балансу и отчету о финансовых результатах.

**23. Основные средства**

Последняя инвентаризация основных средств проведена Обществом по состоянию на 31.12.2024 года.

По состоянию на 31.12.2024 г. признаков обесценения основных средств не выявлено. Ликвидационная стоимость определяется по транспортным средствам и приведена ниже

Таблице 5 - Ликвидационная стоимость транспортных средств, руб.

Транспортное средство	Год ввода	Ликвидационная стоимость, руб.
ГАЗ 53 А Р 554 НТ	25.11.2022	14 200,00
Прицеп 2ПТС-4 УО 8840 23	01.01.1996	5 632,00
Прицеп ТАПЗ-755 ГАЗ КР 47-32 23	01.12.1995	1 600,00
УАЗ 390994ТС280913-11 С 833 МА	11.01.2008	18 400,98
ГАЗ 2705 Н 792 ВХ	16.02.2012	37 298,57
УАЗ - 39099 В 661 АЕ	30.01.2006	12 244,48
АВТОМОБИЛЬ ИЖ 27-17-220 Х 274 ТА	11.01.2007	4 197,06
CHEVROLET NIVA 212300-55 У290 ЕС	26.10.2012	33 695,94
УАЗ-390945 А 042 РН 123	27.11.2015	68 749,74
УАЗ-390945 А 006 РН 123	19.11.2015	65 224,02
УАЗ-390995 А 048 РН 123	27.11.2015	67 876,26
МТЗ-82 «Беларусь»23 УО 88-34	26.05.2023	13 903,00
LADA212140 У257 ЕС	26.05.2023	3 140,00

Таблица 6 - Информация о незарегистрированных объектах основных средств

Наименование показателя	тыс.руб.		
	На 31.12.2024	На 31.12.2023	На 31.12.2022
Первоначальная стоимость (введенные в эксплуатацию после 31.01.1998)	394	8 150	22 757
Балансовая (введенные в эксплуатацию после 31.01.1998)	6	3 369	6 783
Первоначальная стоимость (введенные в эксплуатацию до 31.01.1998)	126	34 183	33 332
Балансовая стоимость (введенные в эксплуатацию до 31.01.1998)	10	4 623	3 558

В таблице 7 приведена информация о полученных основных средствах, учитываемых за балансом.

Таблица 7 - Основные средства, полученные по договору аренды, учитываемые за балансом тыс. руб.

Наименование показателя	Оценочная стоимость на 31.12.2024	Оценочная стоимость на 31.12.2023	Оценочная стоимость на 31.12.2022
Земельные участки*	173	173	173
ИТОГО	173	173	173

Информация о первоначальной стоимости и накопленной амортизации основных средств, числящихся на балансе за 2023 - 2024 годы приведена в таблице 8, 8.1

Таблица 8 – Информация по основным средствам, переданным в аренду

Вид ОС	тыс. руб.				
	Здания	Сооружения	Транспортные средства	Прочие основные средства	Итого
Первоначальная стоимость на 31.12.2023	4541	78758	6340	10025	99664
Накопленная амортизация на 31.12.2023	(3599)	(64986)	(5650)	(7210)	(81445)
Балансовая стоимость на 31.12.2023	942	13772	690	2815	18219
Первоначальная стоимость на 31.12.2024	4230	78227	5451	9833	97741
Начислено амортизации за 2024 год	(31)	(1109)	803	(296)	(633)
Накопленная амортизация на 31.12.2024	(3630)	(66095)	(4847)	(7506)	(82078)
Балансовая стоимость на 31.12.2024	600	12132	604	2327	15663

Таблица 8.1 – Информация по основным средствам, непереданным в аренду

Вид ОС	тыс. руб.				
	Здания	Сооружения	Транспортные средства	Прочие основные средства	Итого
Первоначальная стоимость на 31.12.2023	-	-	-	-	-
Накопленная амортизация на 31.12.2023	-	-	-	-	-
Балансовая стоимость на 31.12.2023	-	-	-	-	-
Первоначальная стоимость на 31.12.2024	311	-	-	167	478
Начислено амортизации за 2024 год	(130)	-	-	(23)	(153)
Накопленная амортизация на 31.12.2024	(130)	-	-	(23)	(153)
Балансовая стоимость на 31.12.2024	181	-	-	144	324

## 24. Запасы

Структура и движение материально-производственных запасов раскрыты в Пояснении П-1, таблица 4.1. У Общества отсутствовали материально-производственные запасы, являющиеся предметом залоговых отношений в силу закона (статья 488 Гражданского кодекса РФ).

## 25. Дебиторская задолженность

Для отражения дебиторской задолженности в разрезе крупнейших контрагентов Обществом взят параметр 50 тыс. руб. задолженности на одну из отчетных дат.

Таблица 9-Расшифровка дебиторской задолженности с указанием наиболее крупных дебиторов (за исключением расчетов по налогам и сборам),

Наименование показателя	тыс. руб.		
	31.12.2024	31.12.2023	31.12.2022
Покупатели и заказчики, в т.ч.			
ИП Кузьменко Сергей Константинович	52	52	52
Арехова Наталья Цулаковна	13	13	20
ФЕРРАТЕК-ЮГ ООО	-	90	-
Администрация МО Отраденский район	150	-	-
Итого	215	155	72

По состоянию на 31.12.2022г. резерв по сомнительным долгам составляет 10 тыс. руб.  
По состоянию на 31.12.2023г. резерв по сомнительным долгам составляет 57 тыс. руб.  
По состоянию на 31.12.2024г. резерв по сомнительным долгам составляет 58 тыс. руб.

## 26. Денежные средства и денежные эквиваленты

Информация о наличии денежных средств и денежных эквивалентов на отчетную дату отчетного периода, на конец предыдущего года, на конец года, предшествующего предыдущему, представлена по строке 1250 бухгалтерского баланса и в Отчете о движении денежных средств Пояснений П-1.

В составе прочих поступлений и выплат от текущих операций Отчета о движении денежных средств, отражены потоки, представленные в таблице:

Таблица 10 – Прочие денежные поступления и выплаты Отчета о движении денежных средств.

Наименование показателя	Код строки	тыс. руб.	
		2024г.	2023г.
<b>Денежные потоки от текущих операций</b>			
<b>Прочие поступления в т.ч.</b>		650	20
% по договорам займа	4119	650	20
разница между НДС начисленному к уплате и принятому к возмещению		43	20
		607	-
<b>Прочие платежи в т.ч.</b>			
услуги банка	4129	(528)	(1095)
госпошлина		(44)	(47)
займ краткосрочный		(178)	(750)
аренда земельных участков		(26)	(48)
вознаграждение членам Совета директоров и членам ревизионной комиссии Общества		(167)	(172)
налоги		(113)	
<b>Прочие поступления в т.ч.</b>			(126)
Продажа ОС	4219		108
			108

## 27. Капитал и резервы

Величина уставного капитала составляет 1058 тыс. руб., в 2024г. не изменялась. По состоянию на 31.12.2023 г., 31.12.2024 г. уставный капитал Общества полностью оплачен.

Резервный капитал формируется путем обязательных ежегодных отчислений в размере не менее 5 процентов от чистой прибыли Общества до достижения указанного выше размера. В 2024г. увеличения Резервного капитала не производилось.

## 28. Кредиторская задолженность

Для отражения кредиторской задолженности в разрезе крупнейших контрагентов Обществом взят параметр более 500 тыс. руб. задолженности на отчетную дату

Таблица 11- Расшифровка кредиторской задолженности с указанием наиболее крупных кредиторов.

Наименование показателя	тыс. руб.		
	31.12.2024	31.12.2023	31.12.2022
АО «Газпром газораспределение Краснодар»	10 280	12 498	15 233
Итого	10 280	12 498	15 233

## 29. Доходы будущих периодов

По строке 1530 «Доходы будущих периодов» отражены пассивы, приведенные в таблице

Таблица 12- Доходы будущих периодов,

Наименование показателя	тыс. руб		
	31.12.2024	31.12.2023	31.12.2022
Активы, полученные безвозмездно	267	278	246
Итого	267	278	246

## 30. Доходы от обычных видов деятельности

Сведения о доходах от обычных видов деятельности представлены по строке 2110 «Выручка» отчета о финансовых результатах по видам деятельности.

Таблица 13 - Выручка по крупнейшим контрагентам

АО «Газпром газораспределение Краснодар»	тыс. руб.	
	За 2024 г.	За 2023 г.
Аренда газопроводов	4 044	3 430
Аренда прочего имущества	1263	932
Итого	5 307	4 362

## 31. Расходы по обычным видам деятельности

По строке 2120 «Себестоимость продаж» отчета о финансовых результатах отражена себестоимость, продукции, работ, услуг:

Таблица 14

Себестоимость проданных товаров, продукции, работ, услуг,

Наименование показателя	тыс. руб.	
	За 2024 г.	За 2023 г.
Аренда газопроводов	3 456	2 995
Аренда прочего имущества	1 181	673
<b>Итого</b>	<b>4 637</b>	<b>3 668</b>

Сумма управленческих расходов построчно приведена в таблице (Таблица 20).

Таблица 15- Управленческие расходы,

Наименование показателя	тыс. руб.	
	За 2024 г.	За 2023 г.
Управленческие расходы	395	385
<b>Итого</b>	<b>395</b>	<b>385</b>

### 32. Прочие доходы и расходы

По строке 2340 «Прочие доходы» и строке 2350 «Прочие расходы» отчета о финансовых результатах отражены прочие доходы и расходы:

Таблица 16 - Прочие доходы и расходы,

Наименование прочих доходов и расходов	2024 год		2023 год	
	Доходы	Расходы	Доходы	Расходы
Амортизация от безвозмездно полученных активов	11	-	24	-
Амортизация основных средств	-	-	-	(14)
Резервы по сомнительным долгам	142	(142)	12	(59)
Услуги банков	-	(44)	-	(47)
Ведение реестра акционеров и собрания акционеров	-	(47)	-	(91)
Вознаграждение членам ревизионной комиссии, членам Совета	-	(130)	-	(39)
Расходы прошлых лет	-	-	-	(131)
Доходы прошлых лет	-	-	272	-
Продажа долгосрочных активов к продаже, металлолома	-	-	90	(93)
Транспортный налог	-	(15)	-	(15)
Продажа основных средств	708	(59)	156	-
Прочие услуги	-	(159)	-	-
Списание основных средств	-	(143)	77	(203)
Прочие расходы	-	(8)	-	(105)
<b>Итого прочие доходы/расходы:</b>	<b>861</b>	<b>(747)</b>	<b>631</b>	<b>(797)</b>

### 33.Налогообложение

В соответствии с Положением по бухгалтерскому учету «Учет расчетов по налогу на прибыль» (ПБУ 18/02) Общество отразило в бухгалтерском учете, а также в отчете о финансовых результатах за 2024 г.

Таблица 17 – Расчеты по налогу на прибыль

тыс. руб.

Код	Порядок расчета	Строка ОФР	Показатель	2024 г.	2023 г.
1	2	3	4	5	6
A	ОК сч. 99 в корр. со сч. 90,91	2300	<b>Прибыль (убыток) до налогообложения</b>	491	224
Б	Сн сч. 09		Отложенный налоговый актив на начало периода	1 794	1 774
В	Сн сч. 77		Отложенное налоговое обязательство на начало периода	616	602
Г	Ск сч. 09		Отложенный налоговый актив на конец периода	2 399	1 794
Д	Сн сч. 77		Отложенный налоговый актив на конец периода	760	616
1	Б-В		Отложенный налог на начало периода	1 179	1172
2	Г-Д		Отложенный налог на конец периода	1311	1 178
3	2-1	2412	<b>Отложенный налог за отчетный период</b>	<b>459</b>	6
3А			Эффект изменения временных разниц	132	6
3Б			Эффект изменения ставки текущего налога	-	-
3В			Эффект изменения ставки будущего налога	327	-
4	ОК сч. 68.04:1 в корр. со сч.68.04.2 (со знаком "минус")	2411	<b>Текущий налог на прибыль</b>	<b>(255)</b>	(57)
5	3+4	2410	<b>Расход (доход) по налогу за отчетный период</b>	<b>(123)</b>	(51)
6	-А*20%	-	Условный расход по налогу	<b>(98)</b>	(45)
7	5-6	-	Постоянный налоговый доход	(25)	(6)
8	ОК(ОД) 99.09	2460	Прочее	1	-
9	А+5-8	2400	<b>Чистая прибыль</b>	<b>696</b>	173

Информация о суммах начисленных и уплаченных налогов за отчетный период, а также о состоянии расчетов по налогам приведены развернуто в таблице 18

Показатели, приведенные в таблице 18 показаны свернуто, в бухгалтерском балансе по строкам 1239 «Прочие дебиторы» и 1524 «Задолженность по налогам и сборам» данные приведены развернуто

Таблица 18 – Налоги и сборы

Наименование налога	На начало периода	2024 г.		На конец периода
	«+» переплата «-» задолженность	Начислено	Уплачено	«+» переплата «-» задолженность
НДС	354	(649)	1969	1674
Налог на прибыль	184	(466)	408	126
Налог на имущество	108	(1152)	1044	-
НДФЛ	26	(21)	4	9
Транспортный налог	3	(71)	68	-
Расчеты по соц.страх. и обеспечению	48	(39)	40	49
Единый налоговый счет	(63)	(3137)	3455	255
<b>ИТОГО:</b>	<b>660</b>	<b>(5535)</b>	<b>6988</b>	<b>2113</b>

### 34.Совокупный финансовый результат периода

Совокупный финансовый результат периода (строка 2500 отчета о финансовых результатах) определяется как сумма строк 2400 «Чистая прибыль (убыток)», 2510 «Результат от переоценки внеоборотных активов, не включаемый в чистую прибыль (убыток) периода» и 2520 «Результат от прочих операций, не включаемый в чистую прибыль (убыток) отчетного периода» и составляет в 2023г. - 173 тыс. руб., в 2024г. – 696 тыс. руб.

#### Чистая прибыль

По итогам 2024 года Обществом получена чистая прибыль в сумме 696 тыс. руб.

### 35.Прибыль (убыток) на акцию

Базовая прибыль (убыток) на акцию определяется как отношение базовой прибыли (убытка) отчетного периода к средневзвешенному количеству обыкновенных акций, находящихся в обращении в течение отчетного периода и приведена в таблице

Таблица 19 – Показатели прибыли (убытка) на акцию,

Показатель	тыс. руб.	
	2024 год	2023 год
Чистая прибыль (нераспределенная прибыль (непокрытый убыток) отчетного года)	696	173
Средневзвешенное количество обыкновенных акций, находящихся в обращении	2 115	2 115
<b>Базовая прибыль (убыток) на акцию</b>	<b>0,33</b>	<b>0,08</b>

В течение отчетного года Обществом не размещались обыкновенные акции без оплаты либо по цене ниже рыночной стоимости, поэтому значение средневзвешенного количества обыкновенных акций, находящихся в обращении, не подлежит корректировке.

Общество не имеет конвертируемых ценных бумаг или договоров купли - продажи обыкновенных акций по цене ниже их рыночной стоимости, в связи с этим показатель разводненной прибыли на акцию не рассчитывается.

### 36. Информация о связанных сторонах

Общество контролируется акционерным обществом «Газпром газораспределение».

В соответствии с пунктом 16 ПБУ 11/2008 «Информация о связанных сторонах» информация о связанных сторонах раскрывается Обществом в ограниченном объеме. Суммы операций и остатки расчетов со связанными сторонами раскрываются по отдельности для следующих групп связанных сторон, имеющих различный характер взаимоотношений с Обществом: основное (преобладающее) хозяйствующее общество АО «Газпром газораспределение», дочерние общества, зависимые общества, другие связанные стороны. Дочерних и зависимых связанных сторон Общество не имеет.

В 2023 и 2024 годах списание дебиторской и кредиторской задолженности связанных сторон не производилось.

Резерв по сомнительным долгам в отношении связанных сторон в 2023 и 2024 годах не создавался.

В 2023 году произведена выплата членам совета директоров в размере 30 т.р; в 2024 году выплачено 130 тысяч.

Таблица 20 – Информация по операциям со связанными сторонами

тыс. руб.

2023 год	Основное хозяйствующее общество	Дочерние общества	Зависимые общества	Другие связанные стороны*
1	2	3	4	5
Продажа товаров, работ, услуг (выручка за минусом НДС, акциза, таможенных пошлин и аналогичных платежей)	-	-	-	4429
Прочие доходы, в том числе от продажи основных средств и других активов	-	-	-	22
Дебиторская задолженность на конец отчетного периода	-	-	-	-
Приобретение товаров, работ, услуг	-	-	-	281

2023 год	Основное хозяйствующее общество	Дочерние общества	Зависимые общества	Другие связанные стороны*
1	2	3	4	5
Кредиторская задолженность на конец отчетного периода	-	-	-	12498
Выдано займов	-	-	-	2136
Займы, предоставленные на срок менее 12 месяцев (включая проценты), на конец отчетного периода	-	-	-	182

Операции по займам выданным и погашенным представлены свернуто.

2024 год	Основное хозяйствующее общество	Дочерние общества	Зависимые общества	Другие связанные стороны*
1	2	3	4	5
Продажа товаров, работ, услуг (выручка за минусом НДС, акциза, таможенных пошлин и аналогичных платежей)	-	-	-	5307
Прочие доходы, в том числе от продажи основных средств и других активов	-	-	-	43
Дебиторская задолженность на конец отчетного периода	-	-	-	2
Приобретение товаров, работ, услуг	-	-	-	869
Кредиторская задолженность на конец отчетного периода	-	-	-	10280
Выдано займов	-	-	-	1808
Займы, предоставленные на срок менее 12 месяцев (включая проценты), на конец отчетного периода	-	-	-	205

### 37. Информация о денежных потоках Общества с основным хозяйствующим обществом

Таблица 21- Информация о денежных потоках

№ п/п	Название строки	2024 год	Из графы 3, в т.ч. по основному хозяйствующему обществу	тыс. руб.	
				2023г.	Из графы 5, в т.ч. по основному хозяйствующему обществу
1	2	3	4	5	6
4110	Поступления всего	4250	-	2 671	-
4120	Платежи всего	(4 123)	-	(2779)	-
4210	Поступления всего	708	-	-	-
4220	Платежи всего	(835)	-	-	-

### 38. Риски хозяйственной деятельности

Управление рисками Общества осуществляется в рамках единой корпоративной системы управления рисками и внутреннего контроля Группы Газпром и определяется как непрерывный систематический процесс, затрагивающий всю деятельность Группы Газпром и обеспечивающий поддержку органам управления ПАО «Газпром» и организаций Группы Газпром в принятии управленческих решений в условиях неопределенности и риска.

Система управления рисками и внутреннего контроля является частью корпоративного управления Общества, распространяется на все уровни управления и виды деятельности и интегрирована с действующими в Группе Газпром системами планирования, управления проектами и программами, производственной безопасностью и другими системами.

Информация о рисках, присущих деятельности Группы Газпром, приводится на официальном сайте ПАО «Газпром».

В 2024 году недружественные зарубежные государства продолжали вводить санкционные ограничения в отношении России и российских лиц как инструмент политического давления и недобросовестной экономической конкуренции, что затрудняло международную логистику и расчеты, ограничило импорт и экспорт определенных товаров и услуг. Кроме того, в 2024 году отдельные страны ввели блокирующие санкции в отношении организаций Группы Газпром, что может оказать влияние на деятельность и финансовое положение Группы Газпром в целом.

Руководство Общества приняло необходимые меры для обеспечения устойчивой деятельности Общества, которые позволили удержать уровень ключевых рисков в приемлемом диапазоне.

Руководство Общества выражает уверенность, что Общество будет продолжать свою деятельность непрерывно.

### 39. События после отчетной даты

По результатам деятельности Общества за отчетный год дивиденды не объявлялись.

За период после 31 декабря 2024г. до даты подписания годовой бухгалтерской отчетности события после отчетной даты, которые оказали или могут оказать существенное влияние на финансовое состояние, движение денежных средств или результаты деятельности Общества, отсутствуют.

В период с 31.12.2024г. по дату подписания настоящей отчетности Обществом не принимались решения и не возникало намерений о прекращении какого-либо вида деятельности.

#### **40. Условные активы и условные обязательства**

Условные обязательства и условные активы на 31.12.2024 и на 31.12.2023 отсутствуют.

**Руководитель по доверенности**  
**26-09/2024/579 от 16.12.2024г.**  
**22 апреля 2025г.**



**/Политов С.П./**