

[Введите текст]

**ПОЯСНЕНИЯ  
К БУХГАЛТЕРСКОМУ БАЛАНСУ И ОТ-  
ЧЕТУ О ФИНАНСОВЫХ РЕЗУЛЬТАТАХ  
ЗА 2024 ГОД**

**Общества с ограниченной ответственностью  
«ТЕХНО-ЛОГИКА»  
за 2024 год.**

<b>I. Общие сведения</b> .....	<b>3</b>
<b>1. Информация об Обществе</b> .....	<b>3</b>
<b>2. Экономическая среда, в которой Общество осуществляет свою деятельность</b> .....	<b>4</b>
<b>II. Учетная политика</b> .....	<b>5</b>
1. Основа составления .....	5
2. Активы и обязательства в иностранных валютах .....	5
3. Краткосрочные и долгосрочные активы и обязательства .....	5
4. Нематериальные активы .....	6
5. Основные средства .....	7
6. Незавершенные вложения во внеоборотные активы .....	9
7. Право пользования активами .....	9
8. Финансовые вложения .....	10
9. Запасы .....	10
10. Расходы будущих периодов .....	11
11. Задолженность покупателей и заказчиков .....	11
12. Денежные эквиваленты и представление денежных потоков в отчете о движении денежных средств .....	12
13. Уставный капитал .....	12
14. Обязательства по аренде .....	12
15. Кредиты и займы полученные .....	13
16. Оценочные обязательства .....	13
17. Расчеты по налогу на прибыль .....	14
18. Признание доходов .....	14
19. Признание расходов .....	14
<b>III. Раскрытие существенных показателей</b> .....	<b>19</b>
3. Денежные средства и их эквиваленты .....	19
5. Кредиты и займы .....	20
6. Оценочные обязательства .....	20
7. Налоги .....	20
8. Выручка от продаж .....	21
9. Расходы по обычным видам деятельности .....	22
10. Прочие доходы и расходы .....	23
11. Связанные стороны .....	23
12. Государственная помощь .....	26
13. Условные обязательства .....	26
14. События после отчетной даты .....	27

## **I. Общие сведения**

### **1. Информация об Обществе**

#### ***Общая информация***

Полное фирменное наименование Общества: Общество с ограниченной ответственностью «ТЕХНО-ЛОГИКА» (далее по тексту «Общество»).

***Дата государственной регистрации Общества как юридического лица:***  
10.02.2014г.

***Основной государственный регистрационный номер:***  
1141650002493

***Общество зарегистрировано по адресу:***  
420111, Республика Татарстан (Татарстан), г. Казань, ул. Бурхана Шахиди, д.17, помещ. С 2.1.4

#### ***Основными видами деятельности Общества являются:***

25.99 Производство прочих готовых металлических изделий, не включенных в другие группировки

***Информация о численности персонала***  
Среднесписочная численность работников Общества за 2024 г., составляла 120 человек., за 2023 г. составляла 59 человек.

#### ***Информация об исполнительных и контрольных органах***

Высшим органом управления Общества является Общее собрание участников.

Единоличным исполнительным органом Общества является Генеральный Директор Общества.

В 2024 г. обязанности Генерального директора Общества исполнял Баландин Леонид Юрьевич

Ведение бухгалтерского учета Общества осуществляет Главный бухгалтер в соответствии с трудовым договором и должностной инструкцией.

#### ***Информация об аудиторе:***

В 2024г. аудит проводит ООО «ФБК Поволжье» ОГРН 1021603276155.

ООО «ФБК Поволжье» является действительным членом саморегулируемой организации аудиторов Саморегулируемой организации аудиторов Ассоциации «Содружество», включенным в Реестр аудиторов и аудиторских организаций указанной саморегулируемой организации аудиторов 11 ноября 2016 года за основным регистрационным номером 11606055838.

## **2. Экономическая среда, в которой Общество осуществляет свою деятельность**

Экономика Российской Федерации проявляет некоторые характерные особенности, присущие развивающимся рынкам. Экономика страны особенно чувствительна к колебаниям цен на нефть и газ. Налоговое, валютное и таможенное законодательство Российской Федерации продолжают развиваться и допускают возможность разных толкований.

Российская экономика находится под негативным влиянием постоянной политической напряженности в регионе и международных санкций против определенных российских компаний и граждан.

Общество учитывает последствия санкций для своей деятельности и осуществляет их постоянный мониторинг, а также проводит анализ влияния санкционного режима на финансовое положение и результаты своей деятельности.

В 2024 году продолжающаяся геополитическая напряженность в регионе значительно обострилась в результате дальнейшего развития ситуации, связанной с Украиной, которая продолжает ухудшаться с февраля 2022 года и остается крайне нестабильной.

Обострение геополитической ситуации привело к резкому росту валютных обменных курсов по сравнению с обменными курсами, действовавшими на конец 2022 года, повышению ключевой ставки Банка России, которые впоследствии снизились, росту цен на нефть и газ, и к падению российского фондового рынка.

Экономическая среда существенно влияет на хозяйственную деятельность Общества и его финансовое положение. Руководство полагает, что им принимаются все необходимые меры для поддержки устойчивости и развития бизнеса Общества в современных условиях, сложившихся в бизнесе и экономике. Тем не менее, сложно предсказать эффекты, которые могут возникнуть в результате сложившейся экономической ситуации, и текущие ожидания и оценки руководства могут отличаться от фактических результатов.

Руководство уверено в том, что Общество будет продолжать непрерывно свою деятельность в обозримом будущем, и у него отсутствуют намерения по прекращению или существенному сокращению деятельности.

## **II. Учетная политика**

Настоящая бухгалтерская отчетность Общества подготовлена на основе следующего:

### **1. Основа составления**

Бухгалтерская отчетность сформирована исходя из действующих в Российской Федерации правил бухгалтерского учета и отчетности, установленных Федеральным законом «О бухгалтерском учете», а также Положением по ведению бухгалтерского учета и бухгалтерской отчетности в Российской Федерации и иными нормативными правовыми актами по бухгалтерскому учету, утвержденными Министерством финансов Российской Федерации.

### **2. Активы и обязательства в иностранных валютах**

При учете хозяйственных операций, выраженных в иностранной валюте, применялся официальный курс ЦБ РФ иностранной валюты к рублю, действовавший на дату совершения операции в иностранной валюте.

Стоимость денежных средств на банковских счетах (банковских вкладах), денежных и платежных документов, ценных бумаг (за исключением акций), средств в расчетах, включая по заемным обязательствам (за исключением полученных и выданных авансов и предварительной оплаты), выражена в иностранной валюте, отражена в бухгалтерской отчетности в суммах, исчисленных на основе официальных курсов валют, действовавших по состоянию на отчетную дату.

#### **Курсы валют составили:**

101,6797 руб. за 1 доллар США на 31 декабря 2024 г. (31 декабря 2023 г. - 89,6883 руб., 31 декабря 2022 г. - 70,3375 руб.);

106,1028 руб. за 1 евро на 31 декабря 2024 г. (31 декабря 2022 г. - 75,6553 руб., 31 декабря 2023 г. - 99,1919 руб.);

13,4272 руб. за 1 китайский юань на 31 декабря 2024 г. (31 декабря 2023 г. - 12,5762 руб.).

### **3. Краткосрочные и долгосрочные активы и обязательства**

В бухгалтерском балансе финансовые вложения, дебиторская и кредиторская задолженность, включая задолженность по кредитам и займам, оценочные обязательства отнесены к краткосрочным, если срок использования (обращения, владения или погашения) их не превышает 12 месяцев после отчетной даты. Остальные указанные активы и обязательства представлены как долгосрочные.

#### 4. Нематериальные активы.

С 01.01.2024 г. учет нематериальных активов (далее - НМА) ведется в соответствии с Федеральным стандартом бухгалтерского учета "Нематериальные активы" ФСБУ 14/2022, утвержденным Приказом Минфина России от 30.05.2022 N 86н.

Учет капитальных вложений в НМА ведется в соответствии с Федеральным стандартом бухгалтерского учета "Капитальные вложения" ФСБУ 26/2020, утвержденным Приказом Минфина России от 17.09.2020 N 204н (в ред. Приказа Минфина России от 30.05.2022 N 87н).

Актив, удовлетворяющий условиям п. 4 ФСБУ 14/2022, относится к объектам НМА, если его стоимость больше 100 тыс. руб. Если его стоимость не превышает установленного лимита, то актив не признается, а капитальные вложения на приобретение, создание такого актива отражаются в составе расходов периода, в котором они завершены. В целях контроля за наличием и движением таких активов их учет ведется на отдельном забалансовом счете.

Для целей бухгалтерского учета НМА классифицируются по видам:

- произведения науки, литературы и искусства;
- программы для электронных вычислительных машин;
- базы данных;
- изобретения;
- полезные модели;
- промышленные образцы;
- секреты производства (ноу-хау);
- лицензии и разрешения;
- товарные знаки и иные средства индивидуализации.

Устанавливаются следующие группы НМА:

- для произведений науки, литературы и искусства: научные книги и статьи, аудиовизуальные произведения, произведения дизайна, прочие;
- для программ для ЭВМ: программы, связанные с искусственным интеллектом, программы, связанные с big data, прочие программы.

В отношении прочих видов НМА все объекты одного вида включаются в одну группу.

Материальный носитель, в котором выражены результаты интеллектуальной деятельности, средства индивидуализации, учитывается отдельно от объекта НМА в составе ОС или запасов. При этом его расчетная стоимость исключается из первоначальной стоимости НМА.

Фактические затраты, связанные с осуществлением капитальных вложений в несколько объектов НМА, распределяются между ними следующим способом: пропорционально прямым затратам, непосредственно связанным с конкретным объектом НМА.

Все объекты НМА после признания оцениваются по первоначальной стоимости.

Срок полезного использования объектов НМА устанавливается исходя из периода времени, в течение которого организация ожидает получать экономическую выгоду от их использования. Амортизация НМА начинает начисляться с первого числа месяца, следующего за месяцем признания в учете объекта НМА, и прекращает начисляться с первого числа месяца, следующего за месяцем его списания. Изменение продолжительности периода, в течение которого организация предполагает использовать актив, признается существенным, если разница между текущим оставшимся сроком полезного использования и предполагаемым оставшимся сроком составляет не менее 10% от величины текущего оставшегося срока. Срок полезного использования таких объектов НМА подлежит уточнению. Все объекты НМА амортизируются линейным способом;

#### Переходные положения

В бухгалтерской (финансовой) отчетности за первый отчетный период применения ФСБУ 14/2022 Общество в соответствии с переходными положениями ФСБУ 14/2022 и ФСБУ 26/2020 не пересчитывает сравнительные показатели за периоды, предшествующие отчетному.

Переход на ФСБУ 14/2022 в отчетности Общества отражен альтернативным способом. (п. 53 ФСБУ 14/2022).

Согласно п.7 ФСБУ 14/2022 Общество приняло решение не применять ФСБУ 14/2022 в отношении активов, характеризующихся признаками, установленными пунктом 4 ФСБУ 14/2022, но имеющих стоимость за единицу 100 000 тыс. руб.

Для объектов бухгалтерского учета, которые в соответствии с ФСБУ 14/2022 не признаны НМА и ранее учитывались в составе расходов будущих периодов Общество приняло решение установить лимит в размере 100 тысяч рублей и списывать в составе расходов периода, в котором они завершены.

Корректировки данных отчетного периода в связи с началом применения ФСБУ 14/2022 не производились.

## **5. Основные средства**

В составе основных средств отражены земельные участки, здания, машины и оборудование, транспортные средства и другие соответствующие объекты со сроком полезного использования более 12 месяцев.

Основные средства, представляющие собой недвижимость (здания и земельные участки), предназначенную для предоставления за плату во временное пользование и (или) получения дохода от прироста ее стоимости, образуют отдельную группу основных средств «Инвестиционная недвижимость» и учитываются обособленно в составе основных средств.

В основные средства включены также существенные по величине затраты организации на проведение ремонта, технического осмотра, технического обслуживания объектов основных средств с частотой более 12 месяцев или более обычного операционного цикла, превышающего 12 месяцев.

При признании объектов основных средств Обществом установлен стоимостной лимит сто тысяч рублей за единицу.

При признании в бухгалтерском учете объект основных средств оценивается по первоначальной стоимости. Первоначальной стоимостью объекта основных средств считается общая сумма связанных с этим объектом капитальных вложений, осуществленных до признания объекта основных средств в бухгалтерском учете.

В бухгалтерском балансе основные средства показаны по первоначальной стоимости за минусом сумм амортизации, накопленной за все время эксплуатации, и обесценения.

К элементам амортизации относятся способ начисления амортизации, сроки полезного использования и ликвидационная стоимость.

Принятые Обществом сроки полезного использования по видам основных средств приведены ниже:

Виды основных средств	Сроки полезного использования (число лет)
Машины и оборудование	5-7
Транспортные средства	5-7
Производственный и хозяйственный инвентарь	5-7

Амортизация объектов основных средств начисляется линейным способом исходя из установленного срока полезного использования. Не подлежат амортизации земельные участки.

Начисление амортизации объекта основных средств начинается с первого числа месяца, следующего за месяцем признания объекта основных средств в бухгалтерском учете.

Начисление амортизации по основным средствам не приостанавливается, за исключением случая, когда ликвидационная стоимость объекта основных средств становится равной или превышает его балансовую стоимость. Ликвидационной стоимостью объекта основных средств считается величина, которую организация получила бы в случае выбытия данного объекта после вычета предполагаемых затрат на выбытие.

Общество проверяет основные средства на обесценение и учитывает изменение их балансовой стоимости вследствие обесценения в порядке, предусмотренном Международным стандартом финансовой отчетности (IAS) 36 «Обесценение активов». Проверка на обесценение осуществляется при наличии признаков обесценения. Общество оценивает возмещаемую сумму отдельного актива. Обесценение основных средств относится на прочие расходы.

Финансовый результат от выбытия основных средств (разница между доходом и расходом, возникшими в результате выбытия) отражен в отчете о финансовых результатах в составе прочих доходов или прочих расходов.

## **6. Незавершенные вложения во внеоборотные активы**

Незавершенные вложения во внеоборотные активы включают объекты недвижимости, не законченные строительством и не принятые в эксплуатацию, оборудование, требующее монтажа, а также иные вложения во внеоборотные активы, не принятые в состав основных средств и нематериальных активов, включая материальные ценности, предназначенные для создания внеоборотных активов. Оборудование, не требующее монтажа, находящееся на складе и предназначенное для строящихся объектов, учитывается в составе объектов незавершенного строительства обособленно.

Капитальные вложения в основные средства включают затраты Общества на их: приобретение; создание; улучшение и (или) восстановление (достройка, дооборудование, модернизация, реконструкция, замена частей, существенные затраты на ремонт, технические осмотры, техническое обслуживание с периодичностью проведения более 12 месяцев или более обычного операционного цикла, превышающего 12 месяцев).

Общество проверяет капитальные вложения в основные средства на обесценение и учитывает изменение их балансовой стоимости вследствие обесценения в порядке, предусмотренном МСФО (IAS) 36 «Обесценение активов», а именно: капитальные вложения тестируются на предмет обесценения в тех случаях, когда имеют место какие-либо события или изменения обстоятельств, которые свидетельствуют о том, что их балансовая стоимость не может быть возмещена. Обесценение капитальных вложений относится на прочие расходы.

Финансовый результат от продажи объектов незавершенных капитальных вложений (разница между доходом и расходом, возникшими в результате продажи) отражен в отчете о финансовых результатах в составе прочих доходов или прочих расходов.

В бухгалтерском балансе указанные объекты отражаются в статьях «Нематериальные активы», «Результаты исследований и разработок», «Основные средства» и «Прочие внеоборотные активы» в зависимости от того, в качестве каких активов эти объекты будут приняты к учету после завершения соответствующих вложений во внеоборотные активы.

## **7. Право пользования активами**

Право пользования активом, полученным в аренду, отражается по первоначальной стоимости с учетом последующих корректировок, связанных с изменением условий аренды (изменение срока аренды, величины арендных платежей, объема (количества) арендуемых объектов), за вычетом сумм начисленной амортизации и убытка от обесценения.

Первоначальная стоимость права пользования активом на дату получения предмета аренды включает: приведенную величину будущих арендных платежей, величину арендных платежей, оплаченных по состоянию на дату получения предмета аренды; дополнительные затраты арендатора в связи с поступлением предмета аренды и приведением его в состояние, пригодное для использования в запланированных целях; величину подлежащего исполнению арендатором оценочного обязательства.

Права пользования активами после принятия к учету оцениваются в соответствии с требованиями к учету схожих по характеру использования объектов основных средств в части амортизации и обесценения.

Срок аренды определяется исходя из сроков и условий, установленных договором аренды (включая периоды, не предусматривающие арендных платежей). При этом учитываются возможности сторон изменять указанные сроки и условия и намерения реализации таких возможностей.

В случае, когда Общество предполагает выкупить предмет аренды после завершения срока аренды, или право собственности на предмет аренды перейдет к Обществу без выкупа после завершения аренды, срок полезного использования предмета аренды определяется исходя из общей продолжительности использования Обществом данного предмета, превышающей срок аренды.

Права пользования активами включаются в состав строки «Основные средства».

## **8. Финансовые вложения**

К финансовым вложениям Общества относятся ценные бумаги других организаций, вклады в уставные (складочные) капиталы других организаций (в том числе дочерних хозяйственных обществ и совместных предприятий), предоставленные другим организациям займы, депозитные вклады, открытые в кредитных организациях сроком свыше 3 месяцев, дебиторская задолженность, приобретенная по договорам уступки прав требования.

Финансовые вложения оцениваются по фактическим затратам на их приобретение.

При выбытии финансовых вложений их стоимость определяется Обществом исходя из последней оценки. Финансовые вложения оцениваются при выбытии:

по ценным бумагам (кроме индивидуально идентифицируемых, в т.ч. векселей и депозитных сертификатов) – по первоначальной стоимости первых по времени приобретения финансовых вложений (способ ФИФО);

по иным финансовым вложениям – по первоначальной стоимости каждой единицы.

Доходы и расходы по финансовым вложениям отражаются в составе прочих доходов и расходов.

## **9. Запасы**

К запасам относятся активы, потребляемые или продаваемые в рамках обычного операционного цикла Общества, либо используемые в течение периода не более 12 месяцев (сырье, материалы, незавершенное производство, готовая продукция, товары для перепродажи и др.).

К запасам не относятся материалы, запасные части, комплектующие изделия, предназначенные для создания внеоборотных активов.

Запасы оценены по фактической себестоимости. Транспортно-заготовительные и прочие расходы, непосредственно связанные с приобретением сырья и материалов, включаются в стоимость данных запасов.

Товары, приобретенные для перепродажи, принимаются к бухгалтерскому учету по фактической себестоимости. При этом фактическая себестоимость товаров включает договорную стоимость, транспортно-заготовительные и прочие расходы, непосредственно связанные с приобретением товаров. Остальные товары оцениваются по среднескользящей цене.

## **10. Расходы будущих периодов**

Расходы, произведенные Обществом в отчетном году, но относящиеся к следующим отчетным периодам (разовые платежи за лицензии на использование программного обеспечения, другие виды расходов), отражены как расходы будущих периодов. Эти расходы списываются по назначению равномерно в течение периодов, к которым они относятся.

Информация о расходах будущих периодов отражается в бухгалтерском балансе следующим образом:

- в составе прочих оборотных активов, если предполагаемый период их списания не превышает 12 месяцев (лицензии/сертификаты/разрешения со сроком действия менее 12 месяцев и др.);
- в составе прочих внеоборотных активов, если предполагаемый период их списания превышает 12 месяцев (программные продукты, лицензии/сертификаты/разрешения со сроком действия более 12 месяцев и др.).

## **11. Задолженность покупателей и заказчиков**

Задолженность покупателей и заказчиков определена исходя из цен, установленных договорами между Обществом и покупателями (заказчиками) с учетом всех предоставленных Обществом скидок (накидок) и НДС.

Задолженность, которая не погашена в установленный срок или с высокой вероятностью не будет погашена в сроки, установленные договорами, и не обеспеченная соответствующими гарантиями, поручительствами или иными способами обеспечения исполнения обязательств, показана в бухгалтерском балансе за минусом резервов сомнительных долгов. Резерв представляет собой консервативную оценку руководством Общества той части задолженности, которая, возможно, не будет погашена. Расходы на создание резерва по сомнительным долгам относятся на увеличение прочих расходов.

Нереальная к взысканию задолженность списывается с баланса по мере признания ее таковой. Указанная задолженность учитывается за балансом в течение пяти лет с момента списания для наблюдения за возможностью ее взыскания в случае изменения имущественного положения должника.

## **12. Денежные эквиваленты и представление денежных потоков в отчете о движении денежных средств**

К денежным эквивалентам относятся высоколиквидные финансовые вложения, которые могут быть легко обращены в заранее известную сумму денежных средств и которые подвержены незначительному риску изменения стоимости, например, банковские депозиты до востребования и банковские депозиты, размещенные на срок до трёх месяцев.

В отчете о движении денежных средств денежные потоки Общества, которые не могут быть однозначно классифицированы в составе потоков по текущим, инвестиционным или финансовым операциям, отнесены к денежным потокам от текущих операций.

При наличии у Общества соответствующих операций в отчете о движении денежных средств они представляются свернуто:

- денежные потоки комиссионера или агента в связи с осуществлением ими комиссионных или агентских услуг (за исключением платы за сами услуги)
- поступления заемных средств в виде банковского овердрафта и их погашение (кроме начисленных процентов)

### ***Отражение денежных потоков по аренде у арендатора***

Платежи в отношении основной суммы обязательства по аренде включаются в состав денежных потоков по финансовой деятельности в строку 4329 «Прочие платежи»

Оплата процентов, начисленных на обязательство по аренде, включена в денежные потоки по текущей деятельности по строке 4123 «Платежи процентов по долговым обязательствам».

Платежи аренде, не включенные в оценку обязательства по аренде – включены в строку 4121 «Платежи поставщикам (подрядчикам) за сырье, материалы, работы, услуги».

## **13. Уставный капитал**

Уставный капитал отражается в сумме номинальной стоимости долей его участников.

Величина уставного капитала соответствует величине, закрепленной в уставе Общества и составляет 200 тыс.руб., оплачен полностью.

## **14. Обязательства по аренде**

Обязательство по аренде после признания увеличивается на величину начисляемых процентов и уменьшается на величину фактически уплаченных арендных платежей.

Изменение величины обязательства по аренде в связи с изменениями: условий договора аренды; намерения продлевать или сокращать срок аренды, которое учитывалось ранее при расчете срока аренды; величины арендных платежей по сравнению с тем, как они учитывались при первоначальной оценке обязательства по аренде, – относится на стоимость права пользования активом. Уменьшение обязательства по аренде сверх балансовой стоимости права пользования активом включается в доходы текущего периода.

При полном или частичном прекращении договора аренды балансовая стоимость права пользования активом и обязательства по аренде списываются в соответствующей части. Образовавшаяся при этом разница признается в качестве дохода или расхода в составе прибыли (убытка).

Обязательство по аренде включается в состав долгосрочных прочих обязательств и кредиторской задолженности в бухгалтерском балансе, в зависимости от срока погашения (свыше 12 месяцев, до 12 месяцев после отчетной даты включительно).

## **15. Кредиты и займы полученные**

Затраты по займам (кредитам) в виде процентов признаются в составе прочих расходов отчетного периода, кроме той их части, которая подлежит учету в стоимости инвестиционного актива. В случае, если на приобретение, сооружение и (или) изготовление инвестиционного актива израсходованы средства кредита (займа), полученных на цели, не связанные с таким приобретением, сооружением и (или) изготовлением, то проценты, причитающиеся к оплате заимодавцу (кредитору), включаются в стоимость инвестиционного актива пропорционально доле указанных средств в общей сумме займов (кредитов), причитающихся к оплате заимодавцу (кредитору), полученных на цели, не связанные с приобретением, сооружением и (или) изготовлением такого актива.

Проценты или дисконт по заемным обязательствам учитываются в составе прочих расходов в тех отчетных периодах, к которым относятся данные начисления

Дополнительные расходы, произведенные в связи с получением займов и кредитов, относятся в состав прочих расходов по мере их осуществления.

## **16. Оценочные обязательства**

Общество создает следующие оценочные обязательства:

- по предстоящей оплате заработанных неиспользованных отпусков работникам;
- на выплату премии;
- по сомнительным долгам
- по иным обязательствам.

Величина оценочного обязательства по предстоящей оплате неиспользованных работниками отпусков на конец отчетного года определяется исходя из числа дней неиспользованного отпуска каждого работника по состоянию на отчетную дату, средней заработной платы работника, с учетом страховых взносов.

Совокупная оценка величины резерва под премии производится исходя из базового вознаграждения работника за отчетный период с учетом отсутствия работника, скорректированного коэффициентами прогнозной оценки результата работы сотрудника в отчетном периоде, с учетом страховых взносов.

### **17. Расчеты по налогу на прибыль**

Текущий налог на прибыль определяется на основе данных, сформированных в бухгалтерском учете. При этом величина текущего налога на прибыль соответствует сумме исчисленного налога на прибыль, отраженного в налоговой декларации по налогу на прибыль.

В бухгалтерском балансе отложенные налоговые активы и отложенные налоговые обязательства показаны развернуто.

Суммы возникших, погашенных и списанных отложенных налоговых активов и отложенных налоговых обязательств в отчете о финансовых результатах включены в строку «Отложенный налог на прибыль» в свернутой сумме изменения отложенных налоговых активов и отложенных налоговых обязательств, относящихся к результатам операций, включаемым в бухгалтерскую прибыль (убыток) отчетного периода.

### **18. Признание доходов**

Выручка от продажи продукции и оказания услуг признается по мере отгрузки продукции покупателям (или оказания услуг) и предъявления им расчетных документов. Она отражена в отчетности за минусом налога на добавленную стоимость.

Доходы по операционной аренде признаются равномерно в составе выручки.

В составе прочих доходов учитываются доходы, не включаемые в состав выручки.

### **19. Признание расходов**

Себестоимость продаж включает расходы, связанные с оказанием услуг в рамках основных видов деятельности, а также затраты, не включаемые в стоимость незавершенного производства и готовой продукции, за исключением управленческих расходов.

Управленческие и коммерческие расходы ежемесячно признаются в качестве расходов по обычным видам деятельности в полном размере.

В составе прочих расходов учитываются расходы, не связанные с изготовлением и продажей продукции, оказанием услуг.

Начисляемые проценты на обязательство по аренде определяются как произведение обязательства по аренде на начало периода, за который начисляются про-

центы, и соответствующей процентной ставки, и представляются в составе строки «Проценты к уплате» отчета о финансовых результатах.

Общество (арендатор) применяет процентную ставку, по которой Общество привлекает или могло бы привлечь заемные средства на условиях, сопоставимых с условиями аренды (срок аренды, валюта обязательства по договору аренды).

## 20. Корректировки в связи с исправлением в отчетном периоде существенных ошибок прошлых лет

В отчетном году были выявлены существенные ошибки прошлых лет, допущенные в результате неправильного отражения (неотражения) фактов хозяйственной деятельности в бухгалтерском учете и бухгалтерской отчетности и, соответственно, произведены корректировки.

### Бухгалтерский баланс:

Наименование показателя	Код Строки	Сумма до корректировки	Корректировка	(тыс.руб.)
				Сумма после корректировки
<i>На 31 декабря 2023 г.</i>				
<b>АКТИВ</b>				
<b>I. ВНЕОБОРОТНЫЕ АКТИВЫ</b>				
Нематериальные активы	1110	-	-	-
Результаты исследований и разрабо-	1120	-	-	-
Нематериальные поисковые активы	1130	-	-	-
Материальные поисковые активы	1140	-	-	-
Основные средства	1150	268 159	-	268 159
Доходные вложения в материальные	1160			
Финансовые вложения	1170	-	-	-
Отложенные налоговые активы	1180	-	-	-
Прочие внеоборотные активы	1190	0	6	6
<b>Итого по разделу I</b>	<b>1100</b>	<b>268 159</b>	<b>6</b>	<b>268 165</b>
<b>II. ОБОРОТНЫЕ АКТИВЫ</b>				
Запасы	1210	58 870	-	58 870
Налог на добавленную стоимость по приобретенным ценностям	1220	173		173
Дебиторская задолженность	1230	63 355	121	63 476
Финансовые вложения (за исключением денежных эквивалентов)	1240	12 175	-12 175	0
Денежные средства и денежные эк-	1250	997	12 175	13 172
Прочие оборотные активы	1260	8 880	-30	8 850
<b>Итого по разделу II</b>	<b>1200</b>	<b>144 450</b>	<b>91</b>	<b>144 542</b>
<b>БАЛАНС</b>	<b>1600</b>	<b>412 609</b>	<b>97</b>	<b>412 707</b>
<b>ПАССИВ</b>				
<b>III. КАПИТАЛ И РЕЗЕРВЫ</b>				
Уставный капитал (складочный капитал, уставный фонд, вклады това-	1310	200		200
Собственные акции, выкупленные у	1320	-	-	-
Переоценка внеоборотных активов	1340	-	-	-
Добавочный капитал (без переоцен-	1350	-	-	-

Общество с ограниченной ответственностью «ТЕХНО-ЛОГИКА»  
 Пояснения к бухгалтерскому балансу и отчету о финансовых результатах за 2024 год

Резервный капитал	1360	-	-	-
Нераспределенная прибыль (непо-	1370	312 691	-	312 691
<b>Итого по разделу III</b>	<b>1300</b>	<b>312 891</b>	-	<b>312 891</b>
<b>IV. ДОЛГОСРОЧНЫЕ ОБЯЗА-</b>				
Заемные средства	1410	-	-	-
Отложенные налоговые обязатель-	1420	2 592	-	2 592
Оценочные обязательства	1430	-	-	-
Прочие обязательства	1450	7 491	-	7 491
<b>Итого по разделу IV</b>	<b>1400</b>	<b>10 083</b>	-	<b>10 083</b>
<b>V. КРАТКОСРОЧНЫЕ ОБЯЗА-</b>				
Заемные средства	1510	1 193	-	1 193
Кредиторская задолженность	1520	84 953	98	85 051
Доходы будущих периодов	1530	-	-	-
Оценочные обязательства	1540	3 490	-	3 490
Прочие обязательства	1550	-	-	-
<b>Итого по разделу V</b>	<b>1500</b>	<b>89 636</b>	-	<b>89 733</b>
<b>БАЛАНС</b>	<b>1700</b>	<b>412 610</b>	<b>98</b>	<b>412 707</b>
<i>На 31 декабря 2022 г.</i>				
<b>АКТИВ</b>				
<b>I. ВНЕОБОРОТНЫЕ АКТИВЫ</b>				
Нематериальные активы	1110	-	-	-
Результаты исследований и разрабо-	1120	-	-	-
Нематериальные поисковые активы	1130	-	-	-
Материальные поисковые активы	1140	-	-	-
Основные средства	1150	128 075	-	128 075
Доходные вложения в материальные	1160			
Финансовые вложения	1170	-	-	-
Отложенные налоговые активы	1180	-	-	-
Прочие внеоборотные активы	1190	0	13	13
<b>Итого по разделу I</b>	<b>1100</b>	<b>128 075</b>	<b>14</b>	<b>128 089</b>
<b>II. ОБОРОТНЫЕ АКТИВЫ</b>				
Запасы	1210	14 226	5	14 231
Налог на добавленную стоимость по	1220	115		115
приобретенным ценностям				
Дебиторская задолженность	1230	91 529	1 428	92 957
Финансовые вложения (за исключе-	1240	34 972	-34 972	0
нием денежных эквивалентов)				
Денежные средства и денежные эк-	1250	1 164	34 972	36 136
Прочие оборотные активы	1260	11 566	-19	11 547
<b>Итого по разделу II</b>	<b>1200</b>	<b>153 572</b>	<b>1 414</b>	<b>154 986</b>
<b>БАЛАНС</b>	<b>1600</b>	<b>281 647</b>	<b>1 428</b>	<b>283 075</b>
<b>ПАССИВ</b>				
<b>III. КАПИТАЛ И РЕЗЕРВЫ</b>				
Уставный капитал (складочный ка-	1310	200		200
питал, уставный фонд, вклады това-				
Собственные акции, выкупленные у	1320	-	-	-
Переоценка внеоборотных активов	1340	-	-	-
Добавочный капитал (без переоцен-	1350	-	-	-
Резервный капитал	1360	-	-	-
Нераспределенная прибыль (непо-	1370	214 771	-	214 771

Общество с ограниченной ответственностью «ТЕХНО-ЛОГИКА»  
Пояснения к бухгалтерскому балансу и отчету о финансовых результатах за 2024 год

Итого по разделу III	1300	214 971	-	214 971
<b>IV. ДОЛГОСРОЧНЫЕ ОБЯЗА-</b>				
Заемные средства	1410	-	-	-
Отложенные налоговые обязатель-	1420	2 592	-	2 592
Оценочные обязательства	1430	-	-	-
Прочие обязательства	1450	219	-	219
Итого по разделу IV	1400	2 811	-	2 811
<b>V. КРАТКОСРОЧНЫЕ ОБЯЗА-</b>				
Заемные средства	1510	1 193	-	1 193
Кредиторская задолженность	1520	52 672	1 428	54 100
Доходы будущих периодов	1530	10 000	-	10 000
Оценочные обязательства	1540	-	-	-
Прочие обязательства	1550	-	-	-
Итого по разделу V	1500	63 865	1 428	65 293
<b>БАЛАНС</b>	<b>1700</b>	<b>281 647</b>	<b>1 428</b>	<b>283 075</b>

**Отчет о движении денежных средств**

Наименование показателя		Показатель строки за январь-декабрь 2023г.			
		До коррек- ровки	После коррек- тировки	Сумма коррек- тировки	
(тыс.руб.)					
<b>Денежные потоки от текущих операций</b>					
<b>Поступления – всего</b>		<b>4110</b>	<b>-</b>	<b>840 303</b>	<b>840 303</b>
	в том числе:				
	от продажи продукции, товаров, работ и услуг	4111	-	836 384	836 384
	прочие поступления	4119	-	3 919	3 919
<b>Платежи – всего</b>		<b>4120</b>	<b>-</b>	<b>727 377</b>	<b>727 377</b>
	в том числе:				
	поставщикам (подрядчикам) за сырье, материалы, работы, услуги	4121	-	(636 020)	(636 020)
	в связи с оплатой труда работни- ков	4122	-	(64 570)	(64 570)
	процентов по долговым обяза- тельствам	4123	-	(20)	(20)
	налога на прибыль организаций	4124	-	(15 239)	(15 239)
	прочие платежи	4129	-	(11 528)	(11 528)
<b>Сальдо денежных потоков от текущих операций</b>		<b>4100</b>	<b>-</b>	<b>112 926</b>	<b>112 926</b>
<b>Денежные потоки от инвестиционных операций</b>					
<b>Поступления – всего</b>		<b>4210</b>	<b>-</b>	<b>6 850</b>	<b>6 850</b>
	в том числе:				
	от продажи внеоборотных активов (кроме финансовых вложения)	4211		3 350	3 350
	от возврата предоставленных займов, от про- дажи долговых ценных бумаг (прав требова- ния денежных средств к другим лицам)	4213		3500	3500
<b>Платежи – всего</b>		<b>4220</b>	<b>-</b>	<b>(129 019)</b>	<b>(129 019)</b>

Общество с ограниченной ответственностью «ТЕХНО-ЛОГИКА»  
 Пояснения к бухгалтерскому балансу и отчету о финансовых результатах за 2024 год

в том числе:				
в связи с приобретением, созданием, модернизацией, реконструкцией и подготовкой к использованию внеоборотных активов	4221	-	(125 519)	(125 519)
в связи с приобретением долговых ценных бумаг (прав требования денежных средств к другим лицам), предоставление займов другим лицам	4223	-	(3 500)	(3 500)
<b>Сальдо денежных потоков от инвестиционных операций</b>	<b>4200</b>	<b>-</b>	<b>(122 169)</b>	<b>(122 169)</b>
<b>Денежные потоки от финансовых операций</b>				
<b>Поступления – всего</b>	<b>4310</b>	<b>-</b>	<b>10 291</b>	<b>10 291</b>
в том числе:				
получение кредитов и займов	4311	-	10 291	10 291
<b>Платежи – всего</b>	<b>4320</b>	<b>-</b>	<b>(24 012)</b>	<b>(24 012)</b>
в том числе:				
на уплату дивидендов и иных платежей по распределению прибыли в пользу собственников (участников)	4322	-	(9 701)	(9 701)
в связи с погашением (выкупом) векселей и других долговых ценных бумаг, возврат кредитов и займов	4323	-	(10 291)	(10 291)
прочие платежи	4329	-	(4 020)	(4 020)
<b>Сальдо денежных потоков от финансовых операций</b>	<b>4300</b>	<b>-</b>	<b>(13 721)</b>	<b>(13 721)</b>
<b>Сальдо денежных потоков за отчетный период</b>	<b>4400</b>	<b>-</b>	<b>(22 964)</b>	<b>(22 964)</b>
<b>Остаток денежных средств и денежных эквивалентов на начало отчетного периода</b>	<b>4450</b>	<b>-</b>	<b>36 136</b>	<b>36 136</b>
<b>Остаток денежных средств и денежных эквивалентов на конец отчетного периода</b>	<b>4500</b>	<b>-</b>	<b>13 172</b>	<b>13 172</b>
<b>Величина влияния изменений курса иностранной валюты по отношению к рублю</b>	<b>4490</b>	<b>-</b>	<b>-</b>	<b>10 291</b>

## II. Раскрытие существенных показателей

### 1. Авансы, предварительная оплата

Величина авансов, предварительной оплаты, задатков, уплаченных Обществом в связи с приобретением, созданием, переработкой запасов на 31 декабря 2024 составила 32 791 тыс. руб. (на 31 декабря 2023 – 22 720 тыс. руб.).

Величина авансов, предварительной оплаты, задатков, уплаченных Обществом в связи с приобретением, созданием, переработкой основных средств на 31 декабря 2024 составила 1 348 тыс. руб. (на 31 декабря 2023 составила 1 348 тыс. руб.).

### 2. Наличие и движение прав пользования активами (ППА)

наименование показателя	Период	На начало года		Изменения за период					На конец года	
		первоначальная стоимость	Накопленная амортизация и обесценение	Поступило	выбыло объектов		начислено амортизации	начислено/восстановлено обесценения	первоначальная стоимость	Накопленная амортизация и обесценение
					Первоначальная Стоимость	Накопленная амортизация и обесценение				
Права пользования активами - всего, в том числе:	за 2024 г.	11 385	(373)	73 577	-	-	11 385	-	84 963	(11 758)
	за 2023 г.	4 339	(569)	11 385	4 339	(711)	444	-	11 385	(373)
Машины и оборудование (кроме офисного)	за 2024 г.	11 385	(373)	32 147	-	-	4 432	-	43 532	(4 805)
	за 2023 г.	4 339	(569)	11 385	4 339	(711)	-	-	11 385	(373)
Транспортные средства	за 2024 г.	-	-	41 431	-	-	6 953	-	41 431	(6 953)
	за 2023 г.	-	-	-	-	-	-	-	-	-

### 3. Денежные средства и их эквиваленты

Состав денежных средств и денежных эквивалентов:

Наименование	31 декабря	
	2024 г.	2023 г.
Средства на расчетных счетах	53	997
Касса	-	-
Средства на валютных счетах	-	-
Средства на специальных счетах в банках	-	-
<b>Итого денежные средства</b>	<b>53</b>	<b>997</b>
Краткосрочные банковские депозиты (со сроком размещения до трех месяцев)	-	12 175

тыс. руб.

Общество с ограниченной ответственностью «ТЕХНО-ЛОГИКА»  
 Пояснения к бухгалтерскому балансу и отчету о финансовых результатах за 2024 год

Наименование	31 декабря	
	2024 г.	2023 г.
Итого денежные эквиваленты	-	12 175
Итого денежные средства и денежные эквиваленты	53	13 172

На 31 декабря 2024, 2023гг. Общество не имело денежных средств, недоступных для использования.

Величина денежных потоков, необходимых для поддержания существующего объема операций деятельности Общества, показана в составе текущих операций.

#### 4. Дивиденды

В течение 2023- 2024 года Общество производило выплату дивидендов:

- в 2024г.: 3 178 тыс.руб. (в т.ч. удержан НДФЛ – 478 тыс.руб.);
- в 2023г.: 9 701 тыс.руб. (в т.ч. удержан НДФЛ – 1 261 тыс.руб.).

#### 5. Кредиты и займы

В составе кредитов и займов полученных отражены:

Вид обязательства (без раскрытия наименования банков)	Валюта	Срок погашения	тыс. руб.	
			31 декабря	
			2024 г.	2023 г.
<b>Долгосрочные</b>				
Кредиты	Рубли		-	-
Займы	Рубли		-	-
<b>Краткосрочные</b>				
Кредиты	Рубли	2025г.	14 295	1 193
Займы	Рубли	2025г.	14 295	-
			-	1 193

#### 6. Оценочные обязательства

Наименование показателя	Период	Остаток на начало года	Признано	Погашено	Списано как избыточная сумма	тыс.руб.
						Остаток на конец года
Оценочные обязательства - всего, в том числе Резервы по отпускам	2024	3 490	4 444	(1 036)	-	6 898
	2023	-	3 599	(109)	-	3 490

#### 7. Налоги

##### Налог на прибыль

Величины, объясняющие взаимосвязь между показателем прибыли (убытка) до налогообложения и расходом (доходом) по налогу на прибыль:

Наименование	тыс. руб.	
	2024 г.	2023 г.
<b>Прибыль (убыток) до налогообложения</b>	<b>108 647</b>	<b>113 945</b>
Ставка налога на прибыль, %	20%	20%
Сумма условного расхода по налогу на прибыль	(21 729)	(22 789)
Постоянный налоговый расход (доход)	161	7 714
<b>Отложенный налог на прибыль</b>	<b>(6859)</b>	<b>-</b>
<b>Текущий налог на прибыль</b>	<b>(14 931)</b>	<b>(15 075)</b>

Постоянные налогооблагаемые и вычитаемые разницы связаны с различиями в признании в бухгалтерском учете и налогообложении расходов, не признаваемых для целей налогообложения.

Отложенные налоговые активы обусловлены различиями в бухгалтерском учете и налогообложении оценки первоначальной стоимости и амортизации внеоборотных активов; в отношении учета оценочных обязательств, в том числе на неиспользованные отпуска, премии, учета резервов по сомнительным долгам и других аналогичных резервов

Отложенные налоговые обязательства обусловлены различиями в признании в бухгалтерском учете и налогообложении с различиями в начислении амортизации основных средств и списания расходов будущих периодов; с различиями затрат на приобретение и модернизацию основных средств.

В связи с повышением ставки налога на прибыль с 01.01.2025г. до 25% Обществом произведен пересчет отложенных налоговых активов (ОНА) и отложенных налоговых обязательств (ОНО) на 31 декабря 2024г. Информация о суммах ОНА и ОНО, учтенных при определении текущего налога на прибыль, эффект от изменения ОНА и ОНО при изменении ставки налога на прибыль представлены в таблицах в тыс. руб.:

Вид активов и обязательств	На 31.12.2024, по 20%	Эффект изменения временных разниц пересчет по ставке 25%	На 01.01.2025, по 25%
Отложенные налоговые активы	7 844	1 961	9 805
Отложенные налоговые обязательства	16 138	4 035	20 173

## 8. Выручка от продаж

По статье «Выручка» отчета о финансовых результатах отражена выручка от продажи следующих товаров и продукции, работ и услуг

Наименование	2024г	2023г.
Производство готовых металлических изделий	1 032 079	836 342
Прочее	179	10 196

<b>Итого</b>	<b>1 032 258</b>	<b>846 538</b>
--------------	------------------	----------------

### 9. Расходы по обычным видам деятельности

Тыс.руб.

Наименование	2024г	2023 г.
Материальные затраты	(530 324)	(447 801)
Расходы на оплату труда	(98 016)	(39 564)
Отчисления на социальные нужды	(19 173)	(7 773)
Амортизация	(41 549)	(25 043)
Прочие затраты	(162 132)	(132 379)
Итого по элементам	(851 194)	(652 561)
<b>Итого расходы по обычным видам деятельности</b>	<b>(851 194)</b>	<b>(652 561)</b>

По статье «Коммерческие расходы» отчета о финансовых результатах отражены следующие расходы:

тыс. руб.

Вид расхода	2024г	2023 г.
Командировочные расходы	(1 201)	-
участие в выставках	(2 451)	(1 349)
Транспортные расходы	(11 273)	(11 021)
Упаковка продукции	(9 099)	(10 040)
Прочее	(414)	(2)
<b>Итого</b>	<b>(24 438)</b>	<b>(22 413)</b>

По статье «Управленческие расходы» отчета о финансовых результатах отражены следующие:

тыс.руб.

Вид расхода	2024г	2023г.
Расходы на оплату труда	(21 160)	(17 681)
Отчисления от заработной платы	(4 045)	(3 371)
Уборка офисных помещений	(5 628)	(2 823)
Услуги по обучению персонала	(7 630)	(90)
Амортизация 26 счет	(11 345)	(4 026)
Прочее	(19 241)	(14 319)
<b>Итого</b>	<b>(69 049)</b>	<b>(42 310)</b>

## 10. Прочие доходы и расходы

По статьям «Прочие доходы» и «Прочие расходы» отчета о финансовых результатах отражены ниже в таблице:

Вид операций	2024г		2023 г.	
	Доходы	Расходы	Доходы	Расходы
Проценты к получению (уплате)	3 009	121	1 570	20
Резерв по сомнительным долгам	21 124	440		25 758
Услуги банков		284		
Штрафы и пени	1 121	185	23	152
Реализация прав требования				
Прибыль (убыток) прошлых лет	74	3 483	244	484
Оценочные обязательства по оплате труда		1 036		
Списание дебиторской (кредиторской) задолженности				808
Прочие	5 694	4 403	14 825	4 749
<b>Итого прочие доходы/расходы</b>	<b>31 023</b>	<b>9 953</b>	<b>16 662</b>	<b>31 971</b>

тыс. руб.

## 11. Связанные стороны

### Информация о бенефициарных владельцах Общества

Баландин Леонид Юрьевич (ИНН 165200994590)

Нуреев Рафаэль Магсумович (ИНН 165001869072)

### Перечень связанных сторон

Перечень крупнейших связанных сторон, с которыми Общество проводило операции за период с 1 января 2024 года по 31 декабря 2024 г.:

№ п/п	Наименование организации	ИНН организации	Дата регистрации	Юридический адрес	Участники (учредители)	Единоличный исполнительный орган
1	Баландин Леонид Юрьевич ИП	165200994590	XXX	XXX	XXX	XXX
2	Нуреев Рафаэль Магсумович ИП	165001869072	XXX	XXX	XXX	XXX

### Операции со связанными сторонами

#### Продажи и приобретения

Выручка Общества от операций со связанными сторонами составила (без НДС)

Наименование	2024г	2023 г.	Характер операций
Контролирующее общество	-	-	

тыс. руб.

Общество с ограниченной ответственностью «ТЕХНО-ЛОГИКА»  
 Пояснения к бухгалтерскому балансу и отчету о финансовых результатах за 2024 год

Наименование	2024г	2023 г.	Характер операций
Дочерние общества	-	-	
Зависимые общества	-	-	
Участники совместной деятельности	-	-	
Другие связанные стороны	-	-	
Контролирующее общество	-	-	
Дочерние общества	-	-	

Продажа внеоборотных и прочих активов:

Наименование группы связанных сторон	2023г.		2024г.	
	Сумма, в тыс.руб.	Доля в общем объеме таких операций, в %%	Сумма, в тыс.руб.	Доля в общем объеме таких операций, в %%
Контролирующее общество	-	-	-	-
Дочерние общества	-	-	-	-
Зависимые общества	-	-	-	-
Участники совместной деятельности	-	-	-	-
Другие связанные стороны	-	-	-	-

В отчетном году Обществу продали товары, оказали услуги связанные стороны (без НДС): аренда имущества

Наименование группы связанных сторон	2023г.		2024г.	
	Сумма, в тыс.руб.	Доля в общем объеме таких операций, в %%	Сумма, в тыс.руб.	Доля в общем объеме таких операций, в %%
Участники				
Баландин Леонид Юрьевич ИП	972	Менее 1%	972	Менее 1%
Дочерние общества	-	-	-	-
Зависимые общества	-	-	-	-
Участники совместной деятельности	-	-	-	-
Другие связанные стороны:	-	-	-	-

Задолженность по расчетам со связанными сторонами

Задолженность Общества по расчетам со связанными сторонами составили:

Наименование	31 декабря	
	2024г	2023 г.
Дебиторская задолженность, в том числе:	-	-

тыс. руб.

Общество с ограниченной ответственностью «ТЕХНО-ЛОГИКА»  
Пояснения к бухгалтерскому балансу и отчету о финансовых результатах за 2024 год

Наименование	31 декабря	
	2024г	2023 г.
Участники	-	-
<b>Кредиторская задолженность, в том числе:</b>	-	82
Участники	-	82

Займы, полученные от связанных сторон	
Займы, полученные от Нуреев Рафаэль Магсумович	
Остаток займа на 1 января 2023г.	1 193
в т.ч. проценты начисленные за год	-
Получены займы	-
Погашены займы	-
Остаток займа на 31 декабря 2023г.	1 193
в т.ч проценты	-
Получены займы	-
Погашены займы	740
Остаток займа на 31 декабря 2024г.	453

тыс. руб.

Займы, выданные связанным сторонам	
Займы, выданные Нурееву Рафаэль Магсумовичу	
Остаток займа на 1 января 2023г.	-
в т.ч. проценты начисленные за год	-
Выданы займы	3 500
Погашены займы	3 500
Остаток займа на 31 декабря	-
в т.ч проценты	-

тыс. руб.

Существенные денежные потоки по операциям со связанными сторонами

**Денежные потоки со связанными сторонами (без учета налогов)**

Связанная сторона	Вид операции	2024	2023 год
<b>Денежные потоки от текущих операций</b>			
Другие связанные стороны	Поступление	-	
	Платежи	(2 133)	(503)
<b>Денежные потоки от инвестиционных операций</b>			
Другие связанные стороны	Поступление	-	-
	Платежи	-	-

(тыс.  
руб.)

<b>Денежные потоки от финансовых операций</b>			
Другие связанные стороны	Поступление (дивиденды)	-	-
	Платежи (аренда)		(1200)
Участники	Выплата дивидендов	(600 000)	(1 196 000)

### **Вознаграждения основному управленческому персоналу.**

К основному управленческому персоналу относятся: Директор, Исполнительный директор, Коммерческий директор.

Краткосрочные вознаграждения основному управленческому персоналу (заработная плата, премии, льготы) составили 1 823 тыс и 1 804 тыс. руб. в 2024 и 2023 гг. соответственно. Указанные суммы включают налог на доходы физических лиц и страховые взносы.

Долгосрочные вознаграждения отсутствуют.

### **12. Государственная помощь.**

А) На основании «Договор гранта №594ГКС7-15/71029 на предоставление гранта малому инновационному предприятию на финансовое обеспечение расходов, связанных с реализацией инновационных проектов, результаты которых имеют перспективу коммерциализации (конкурс «Коммерциализация-XIV»)» от 08.11.2021г. Обществом было получен Грант от Фонда содействия инновациям с целью реализации Грантополучателем инновационного проекта "Модернизация производства алюминиевых радиаторов охлаждения большого размера на основе инновационной технологии сварки трением с перемешиванием" в сумме 20 000 тыс.руб.

Использовано: В 2022 году – 10 000 тыс.руб., в 2023г. – 10 000 тыс.руб.

Б) В 2024 г. Обществом была получена и использована компенсация затрат на участие в выставке в сумме 1 200 тыс.руб. от Некоммерческой микрокредитной компании «Фонд поддержки предпринимательства Республики Татарстан».

### **13. Условные обязательства**

#### ***Условные налоговые обязательства***

Российское налоговое, валютное и таможенное законодательство, действующее или по существу вступившее в силу на конец отчетного периода, допускает возможность разных трактовок применительно к сделкам и операциям Общества. В связи с этим позиция руководства в отношении налогов и документация, обосновывающая эту позицию, могут быть оспорены налоговыми органами. Налоговый контроль в Российской Федерации постепенно усиливается, в том числе повышается риск проверок влияния на налогооблагаемую базу сложно-структурированных

операций или операций с контрагентами, не соблюдающими требования налогового законодательства. Налоговые проверки могут охватывать три календарных года, предшествующих году, в котором вынесены решения о проведении проверки. При определенных обстоятельствах налоговые проверки могут охватывать и более ранние периоды.

Российское налоговое законодательство не содержит однозначных предписаний по некоторым вопросам, и как результат, подвержено различным интерпретациям со стороны налогоплательщиков. В таких случаях Общество разрабатывает собственные позиции по подобным областям налогового законодательства на основе анализа соответствующих судебных дел и административной практики, которые оцениваются руководством как обоснованные и соответствующие нормам Российского налогового законодательства. Однако, Общество не исключает риск оттока ресурсов, в случае если такие налоговые позиции и интерпретации будут оспорены налоговыми органами. Влияние таких потенциальных претензий налоговых органов Общество оценивает как несущественное. В тех случаях, когда руководство Общества полагает, что налоговая позиция не может быть подтверждена, соответствующие суммы доначислений отражаются в бухгалтерской отчетности.

#### 14. События после отчетной даты

События после отчетной даты отсутствуют.

Генеральный директор

27.04.2025 г.



A handwritten signature in blue ink, consisting of several loops and strokes, positioned over the stamp.

Баландин Л.Ю.

## Расчет стоимости чистых активов

Общество с ограниченной ответственностью "Техно-Логика"

(наименование организации)

Наименование показателя	Код строки бухгалтерского баланса	На 31 декабря 2024 г.	На 31 декабря 2023 г.	На 31 декабря 2022 г.
<b>Активы</b>				
Нематериальные активы	1110	-	-	-
Результаты исследований и разработок	1120	-	-	-
Нематериальные поисковые активы	1130	-	-	-
Материальные поисковые активы	1140	-	-	-
Основные средства	1150	336 257	268 159	128 075
Доходные вложения в материальные ценности	1160	-	-	-
Финансовые вложения долгосрочные	1170	-	-	-
Отложенные налоговые активы	1180	9 805	-	-
Прочие внеоборотные активы	1190	-	6	13
Запасы	1210	77 664	58 870	14 231
Налог на добавленную стоимость по приобретенным ценностям	1220	78	173	115
Дебиторская задолженность*	1230	115 477	63 476	92 957
Финансовые вложения краткосрочные	1240	-	-	-
Денежные средства и денежные эквиваленты	1250	53	13 172	36 136
Прочие оборотные активы	1260	6 820	8 850	11 547
<b>ИТОГО активы</b>	-	<b>546 154</b>	<b>412 707</b>	<b>283 075</b>
<b>Пассивы</b>				
Заемные средства долгосрочные	1410	-	-	-
Отложенные налоговые обязательства	1420	20 173	2 592	2 592
Оценочные обязательства долгосрочные	1430	-	-	-
Прочие обязательства долгосрочные	1450	22 159	7 491	219
Заемные средства краткосрочные	1510	14 295	1 193	1 193
Кредиторская задолженность	1520	83 800	85 051	54 100
Доходы будущих периодов**	1530	-	-	-
Оценочные обязательства краткосрочные	1540	6 898	3 490	-
Прочие обязательства краткосрочные	1550	-	-	-
<b>ИТОГО пассивы</b>	-	<b>147 324</b>	<b>99 816</b>	<b>58 104</b>
<b>Стоимость чистых активов</b>	-	<b>398 830</b>	<b>312 891</b>	<b>224 971</b>

\* - За исключением задолженности участников (учредителей) по взносам в уставный капитал.

\*\* - За исключением целевого финансирования и доходов будущих периодов, признанных организацией в связи с получением государственной помощи, а также в связи с безвозмездным получением имущества.

**Пояснения к бухгалтерскому балансу  
и отчету о финансовых результатах (тыс. руб.)**

**1. Нематериальные активы и расходы на научно-исследовательские, опытно-конструкторские и технологические работы (НИОКР)**

**1.1. Наличие и движение нематериальных активов**

с.1

Наименование показателя	Код	Период	Изменения за период						На конец периода			
			На начало года		Выбыло		Убыток от обесценения	Первоначальная стоимость	Накопленная амортизация	первоначальная стоимость	накопленная амортизация и убытки от обесценения	
			первоначальная стоимость	накопленная амортизация и убытки от обесценения	первоначальная стоимость	накопленная амортизация и убытки от обесценения						
Нематериальные активы - всего	5100 5110	за 2024г. за 2023г.	- 60	- (60)	- (60)	60	-	-	-	-	-	-
Прочие нематериальные активы	5101 5111	за 2024г. за 2023г.	- 60	- (60)	- (60)	60	-	-	-	-	-	-

**1.2. Первоначальная стоимость нематериальных активов, созданных самой организацией**

Наименование показателя	Код		На 31 декабря 2024 г.	На 31 декабря 2023 г.	На 31 декабря 2022 г.
	5120	5121	-	-	-
Всего					
в том числе:					

## 1.3. Нематериальные активы с полностью погашенной стоимостью


Наименование показателя	Код	На 31 декабря 2024 г.	На 31 декабря 2023 г.	На 31 декабря 2022 г.
Всего	5130	-	-	-
в том числе:	5131	-	-	-

## 1.4. Наличие и движение результатов НИОКР

Наименование показателя	Код	Период	Изменения за период				На конец периода		
			На начало года		Поступило	Выбыло		первоначальная стоимость	часть стоимости, списанной на расходы за период
			первоначальная стоимость	часть стоимости, списанной на расходы		первоначальная стоимость	часть стоимости, списанной на расходы		
НИОКР - всего	5140	за 2024г.	-	-	-	-	-	-	-
	5150	за 2023г.	-	-	-	-	-	-	-
в том числе:	5141	за 2024г.	-	-	-	-	-	-	-
	5151	за 2023г.	-	-	-	-	-	-	-

## 1.5. Незаконченные и неоформленные НИОКР и незаконченные операции по приобретению нематериальных активов

Наименование показателя	Код	Период	На начало года	Изменения за период			На конец периода
				затраты за период	списано затрат как не давших положительного результата	принято к учету в качестве нематериальных активов или НИОКР	
Затраты по незаконченным исследованиям и разработкам - всего	5160	за 2024г.	-	-	-	-	
	5170	за 2023г.	-	-	-	-	
в том числе:							
незаконченные операции по приобретению нематериальных активов - всего	5161	за 2024г.	-	-	-	-	
	5171	за 2023г.	-	-	-	-	
	5180	за 2024г.	-	-	-	-	
	5190	за 2023г.	-	-	-	-	
в том числе:							
	5181	за 2024г.	-	-	-	-	
	5191	за 2023г.	-	-	-	-	

Руководитель \_\_\_\_\_  
 (подпись) **Баладин Леонид Юрьевич**  
 (расшифровка подписи)

27 апреля 2025 г.



## 2.2. Незавершенные капитальные вложения

Наименование показателя	Код	Период	На начало года	Изменения за период			На конец периода
				затраты за период	списано	принято к учету в качестве основных средств или увеличена стоимость	
Незавершенное строительство и незаконченные операции по приобретению, модернизации и т.п. основных средств - всего	5240	за 2024г.	575	127 271	-	(102 941)	24 905
	5250	за 2023г.	32 125	165 118	(1 943)	(194 725)	575
в том числе:	5241	за 2024г.	-	350	-	(350)	-
	5251	за 2023г.	-	-	-	-	-
Пресс-форма 2-х гнездная стационарная для изделия "Крышка Хиагда"	5242	за 2024г.	-	130	-	(130)	-
	5252	за 2023г.	-	-	-	-	-
Матрица СЧ 4677/2 (6333-1)	5243	за 2024г.	-	130	-	(130)	-
	5253	за 2023г.	-	-	-	-	-
Стабилизатор трехфазный АСН-45 000/3 Ресанта 63/4/14	5244	за 2024г.	-	252	-	(252)	-
	5254	за 2023г.	-	126	-	(126)	-
АСК 420 S Пила для резки профиля	5245	за 2024г.	-	2 905	-	(2 905)	-
	5255	за 2023г.	-	1 859	-	(1 859)	-
Котел газовый конденсационный есоТЕС plus VU INT IV 486/5-5 настенный	5246	за 2024г.	-	782	-	-	782
	5256	за 2023г.	-	-	-	-	-
Матрица СЧ4751/1 (6408-1)azot	5247	за 2024г.	-	140	-	(140)	-
	5257	за 2023г.	-	-	-	-	-
Матрица СЧ4754/1 (6422-1)azot	5248	за 2024г.	-	180	-	(180)	-
	5258	за 2023г.	-	-	-	-	-
Пресс кривошипный КД2326	5249	за 2024г.	-	-	-	-	-
	5259	за 2023г.	-	-	-	-	-
Матрица СЧ 4750/1 (6424-1) д418		за 2024г.	-	350	-	(350)	-
		за 2023г.	-	-	-	-	-
Матрица СЧ 4755/1 (6425-1)azot		за 2024г.	-	140	-	(140)	-
		за 2023г.	-	-	-	-	-
Матрица СЧ 4756/1 (6427-1)azot		за 2024г.	-	140	-	(140)	-
		за 2023г.	-	-	-	-	-
Матрица СЧ 4759/1 (6428-1)		за 2024г.	-	130	-	(130)	-
		за 2023г.	-	-	-	-	-
Форматно-раскроечный станок Filato Optima 32B		за 2024г.	-	646	-	(646)	-
		за 2023г.	-	-	-	-	-
Конденсационный одноконтурный котел FORCE W120 с забором воздуха с улицы, 113кВт, Feigoli OMDSEAWA		за 2024г.	-	1 017	-	-	1 017
		за 2023г.	-	-	-	-	-
СМАРТФОН Apple iPhone 16 Pro Max 1Тb		за 2024г.	-	208	-	(208)	-
		за 2023г.	-	-	-	-	-
Матрица СЧ 4771/4(6536-1)		за 2024г.	-	110	-	(110)	-
		за 2023г.	-	-	-	-	-
Матрица СЧ 4616/4 (6308-1)		за 2024г.	-	99	-	(99)	-
		за 2023г.	-	-	-	-	-

Матрица СЧ 4627/2 (6315-1)	за 2024г.	118	-	(118)	-
	за 2023г.	-	-	-	-
Станок ленточнопильный Stalex BS-280G	за 2024г.	237	-	(237)	-
	за 2023г.	-	-	-	-
Пневматический резьбонарезной манипулятор М2-М8.700 об/мин	за 2024г.	452	-	(452)	-
	за 2023г.	-	-	-	-
Стабилизатор трехфазный АСН-60 000/3 Ресанта 63/4/10	за 2024г.	420	-	(420)	-
	за 2023г.	126	-	(126)	-
Пресс кривошипный КД2324	за 2024г.	-	-	-	-
	за 2023г.	-	-	-	-
Станок сверлильный	за 2024г.	233	-	(233)	-
	за 2023г.	-	-	-	-
Модульная бытовка 9.6х6х2, 5	за 2024г.	696	-	(696)	-
	за 2023г.	-	-	-	-
СМАРТФОН Apple iPhone 15 Pro Max 1024Gb	за 2024г.	150	-	(150)	-
	за 2023г.	-	-	-	-
Планшет iPad Pro 512Gb	за 2024г.	133	-	(133)	-
	за 2023г.	-	-	-	-
Матрица СЧ4713/1 (6373-1) д418	за 2024г.	860	-	(860)	-
	за 2023г.	-	-	-	-
Матрица СЧ4714/1 (6372-1) д418	за 2024г.	370	-	(370)	-
	за 2023г.	-	-	-	-
Матрица СЧ4712/1(6372-1)	за 2024г.	115	-	(115)	-
	за 2023г.	-	-	-	-
Матрица СЧ 4567/1 (6382)-azot	за 2024г.	155	-	(155)	-
	за 2023г.	-	-	-	-
Новый производственный корпус № 1 МТ	за 2024г.	858	-	-	858
	за 2023г.	729	25 085	(25 813)	-
Новый производственный корпус № 3 МТ	за 2024г.	575	-	(575)	-
	за 2023г.	827	-	(32 153)	575
Септик выгребной СБО	за 2024г.	1 016	-	(1 016)	-
	за 2023г.	-	-	-	-
Система до. освещения в основном цехе	за 2024г.	214	-	(214)	-
	за 2023г.	-	-	-	-
Производственные полы "Вишес"	за 2024г.	2 750	-	-	2 750
	за 2023г.	-	-	-	-
Забор железобетонный МТ	за 2024г.	4 083	-	(4 083)	-
	за 2023г.	-	-	-	-
Грунтовая дорога МТ от ворот до Легова	за 2024г.	2 011	-	-	2 011
	за 2023г.	-	-	-	-
Погрузочно-разгрузочная площадка	за 2024г.	5 649	-	(5 649)	-
	за 2023г.	-	-	-	-
Подключение КТП-1091	за 2024г.	1 902	-	-	1 902
	за 2023г.	-	-	-	-
Устройство бетонной площадки порлус МПС	за 2024г.	960	-	(960)	-
	за 2023г.	-	-	-	-
Пресс кривошипный КД2324 инв364	за 2024г.	696	-	(696)	-
	за 2023г.	-	-	-	-

	за 2024г.	904	(696)	208
Пресс кривошипный КД2326 инв782	за 2024г. за 2023г.	- -	- -	- -
Пресс кривошипный КД2326 инв383	за 2024г. за 2023г.	904 -	(904) -	- -
МТ Новое здание "Горшок"	за 2024г. за 2023г.	847 -	- -	847 -
МТ Новое здание "Хой"	за 2024г. за 2023г.	7 183 -	- -	7 183 -
МТ Новое здание "Летов"	за 2024г. за 2023г.	4 181 -	- -	4 181 -
ТП-864 0,4кВ Основная база резерв	за 2024г. за 2023г.	3 024 -	- -	3 024 -
Ливневая канализация МТ	за 2024г. за 2023г.	2 402 -	(2 402) -	- -
Хозяйственно-бытовая канализация МТ	за 2024г. за 2023г.	2 321 -	(2 321) -	- -
Котельная цех Вишес	за 2024г. за 2023г.	142 -	- -	142 -
Автомобиль Mercedes-Benz GLE 300 d	за 2024г. за 2023г.	11 727 -	(11 727) -	- -
Автомобиль BMW XM гибрид VIN BWS21CS0009S36916	за 2024г. за 2023г.	26 503 -	(26 503) -	- -
Автомобиль Chevy Tiggo 8 PRO MAX	за 2024г. за 2023г.	3 201 -	(3 201) -	- -
ППА KVL 161 Вертикальный обрабатывающий центр с ЧПУ FANUC (CTS20bar)	за 2024г. за 2023г.	14 232 -	(14 232) -	- -
ППА KVL 1670 Вертикальный обрабатывающий центр с ЧПУ FANUC	за 2024г. за 2023г.	17 915 -	(17 915) -	- -
Ворота секционные новый производственный корпус № 3 МТ	за 2024г. за 2023г.	292 -	(292) -	- -
Ворота секционные новый производственный корпус № 4 МТ	за 2024г. за 2023г.	292 -	(292) -	- -
Ворота секционные ш.4000 в. 3600мм, S-гофр, стандартный подъем. Засов. Капитка (замок, доводчик)	за 2024г. за 2023г.	249 -	- -	- -
Привод электромеханический Taigo TR-5024 380 В IP65, осевой	за 2024г. за 2023г.	57 -	- -	- -
Рама металлическая	за 2024г. за 2023г.	15 -	- -	- -
Откатные ворота Новая база задний заезд	за 2024г. за 2023г.	154 -	(154) -	- -
Система видеонаблюдения МТ	за 2024г. за 2023г.	159 -	(159) -	- -
Пресс-форма стационарная 8 гнезд, ролик аграфы AU11.1	за 2024г. за 2023г.	260 -	(260) -	- -
KVL1000 (VM1150S) Вертикальный обрабатывающий центр	за 2024г. за 2023г.	10 250 -	(10 250) -	- -
Ультразвуковая ванна ПСБ-250028-05 с системой	за 2024г.	-	-	-



	за 2023г.	2	2	2	
Фотоэлементы	за 2024г.	-	-	-	-
	за 2023г.	3	3	-	-
Цепной редуктор	за 2024г.	-	-	-	-
	за 2023г.	22	22	-	-
KVL650 (VM740SA) Вертикальный обрабатывающий центр	за 2024г.	-	-	-	-
	за 2023г.	3 908	3 908	-	(3 908)
KVL1670 (SVB1470) Вертикальный обрабатывающий центр с ЧПУ FANUC	за 2024г.	-	-	-	-
	за 2023г.	7 075	7 075	-	(7 075)
Блок-контейнер (6,0*3,0)	за 2024г.	-	-	-	-
	за 2023г.	306	306	-	(306)
Пресс-форма под блок "ППК-020"	за 2024г.	-	-	-	-
	за 2023г.	320	320	-	(320)
Матрица СЧ4468/2(6129-1)	за 2024г.	-	-	-	-
	за 2023г.	120	120	-	(120)
Матрица СЧ4469/2(6130-1)	за 2024г.	-	-	-	-
	за 2023г.	120	120	-	(120)
Матрица СЧ4490/1(6137-1)	за 2024г.	-	-	-	-
	за 2023г.	125	125	-	(125)
Матрица СЧ4491/4(6138-1)	за 2024г.	-	-	-	-
	за 2023г.	77	77	-	(77)
Система освещения производственного корпуса №2 МТ	за 2024г.	-	-	-	-
	за 2023г.	287	287	-	(287)
KVL650 (VM740SA) Вертикальный обрабатывающий центр	за 2024г.	-	-	-	-
	за 2023г.	4 632	4 632	-	(4 632)
Матрица СЧ 4371/4 (6258-1)	за 2024г.	-	-	-	-
	за 2023г.	99	99	-	(99)
Матрица СЧ 4601/1 (6284-1)	за 2024г.	-	-	-	-
	за 2023г.	140	140	-	(140)
Контейнер 40НС	за 2024г.	-	-	-	-
	за 2023г.	179	179	-	(179)
KVL650 (SVB650) Вертикальный обрабатывающий центр с ЧПУ FANUC (с опциями)	за 2024г.	-	-	-	-
	за 2023г.	9 229	9 229	-	(9 229)
Станок спец.фрезер.консольный VM127M зав.№6609	за 2024г.	-	-	-	-
	за 2023г.	667	667	-	(667)
Муфта ПП 63	за 2024г.	-	-	-	-
	за 2023г.	-	-	-	-
Матрица СЧ 4548/2 (6188-1)	за 2024г.	-	-	-	-
	за 2023г.	83	83	-	(83)
Секционные промышленные ворота "Alutech" ш-4730 в-4600	за 2024г.	-	-	-	-
	за 2023г.	562	562	-	-
Матрица СЧ 4415	за 2024г.	-	-	-	-
	за 2023г.	135	135	-	(135)
Матрица СЧ 4562/1 (6212-1)	за 2024г.	-	-	-	-
	за 2023г.	140	140	-	(140)
Ультразвуковая ванна ПСБ-250028-05	за 2024г.	-	-	-	-
	за 2023г.	494	494	-	-
Система регенерации мощного раствора СРМ 2500	за 2024г.	-	-	-	-



Кран мостовой электрический однобалочный т/п 3,2 т, пролет 13 м Вертикальный обрабатывающий центр КМТ KVL 1670 (SVB1470)	за 2023г.	-	12 949	-	(12 949)	-
	за 2024г.	-	-	-	-	-
	за 2023г.	4 251	-	-	(4 251)	-
	за 2024г.	-	-	-	-	-
	за 2023г.	-	11 385	-	(11 385)	-

**2.3. Изменение стоимости основных средств в результате достройки, дооборудования, реконструкции и частичной ликвидации**

Наименование показателя	Код	за 2024г.	за 2023г.
Увеличение стоимости объектов основных средств в результате достройки, дооборудования, реконструкции - всего	5260	575	-
в том числе:			
Производственное здание №3 (1256,8 кв.м.) МТ	5261	575	-
Уменьшение стоимости объектов основных средств в результате частичной ликвидации - всего:	5270	-	-
в том числе:			
	5271	-	-

## 2.4. Иное использование основных средств

Наименование показателя	Код	На 31 декабря 2024 г.	На 31 декабря 2023 г.	На 31 декабря 2022 г.
Переданные в аренду основные средства, числящиеся на балансе	5280	-	-	-
Переданные в аренду основные средства, числящиеся за балансом	5281	-	-	-
Полученные в аренду основные средства, числящиеся на балансе	5282	-	-	-
Полученные в аренду основные средства, числящиеся за балансом	5283	3 608	3 608	3 608
Объекты недвижимости, принятые в эксплуатацию и фактически используемые, находящиеся в процессе государственной регистрации	5284	-	-	-
Основные средства, переведенные на консервацию	5285	-	-	-
Иное использование основных средств (заполн. и др.)	5286	-	-	-
Балансовая стоимость неамортизируемых основных средств	5287	3 941	3 941	3 941
	5288	-	-	-

Руководитель \_\_\_\_\_  
(подпись)  
«ТЕХНО-БАЛАНДИН» (расшифровка подписи)

27 апреля 2025 г.




### 3. Финансовые вложения

#### 3.1. Наличие и движение финансовых вложений

Наименование показателя	Код	Период	Изменения за период				На конец периода		
			На начало года		выбыло (погашено)		Текущей рыночной стоимости (убытков от обесценения)	первоначальная стоимость	накопленная коррек-тировка
			первоначальная стоимость	накопленная коррек-тировка	первоначальная стоимость	накопленная коррек-тировка			
Долгосрочные - всего	5301	за 2024г.	-	-	-	-	-	-	-
	5311	за 2023г.	-	-	-	-	-	-	-
в том числе:									
	5302	за 2024г.	-	-	-	-	-	-	-
	5312	за 2023г.	-	-	-	-	-	-	-
Краткосрочные - всего	5305	за 2024г.	-	-	3 500	-	71	-	-
	5315	за 2023г.	-	-	3 500	-	-	-	-
в том числе:									
	5306	за 2024г.	-	-	-	-	-	-	-
	5316	за 2023г.	-	-	3 500	-	71	-	-
Финансовых вложений - итого	5300	за 2024г.	-	-	3 500	-	71	-	-
	5310	за 2023г.	-	-	3 500	-	-	-	-

## 3.2. Иное использование финансовых вложений

Наименование показателя	Код	На 31 декабря 2024 г.	На 31 декабря 2023 г.	На 31 декабря 2022 г.
Финансовые вложения, находящиеся в залоге - всего	5320	-	-	-
в том числе:				
5321				
Финансовые вложения, переданные третьим лицам (кроме продажи) - всего	5325	-	-	-
в том числе:				
5326				
5329				
Иное использование финансовых вложений				



Руководитель (подпись) Бадандин Леонид Юрьевич  
(расшифровка подписи)

27 апреля 2025 г.




## 4.2. Запасы в залоге

Наименование показателя	Код	На 31 декабря 2024 г.	На 31 декабря 2023 г.	На 31 декабря 2022 г.
Запасы, не оплаченные на отчетную дату - всего	5440	-	-	-
в том числе:				
Запасы, находящиеся в залоге по договору - всего	5441	-	-	-
в том числе:	5445	-	-	-
	5446	-	-	-

Руководитель \_\_\_\_\_ (подпись)  
**Т.Бандиди Леонид Юрьевич**  
 (расшифровка подписи)

27 апреля 2025 г.



**5. Дебиторская и кредиторская задолженность**  
**5.1. Наличие и движение дебиторской задолженности**  
 Изменения за период

Наименование показателя	Код	Период	На начало года		поступление				выбыло				На конец периода				
			учтенная по условиям договора	величина резерва по сомнительным долгам	в результате хозяйственных операций (сумма долга по сделке, операции)	причитающиеся проценты, штрафы и иные начисления	погашение	списание на финансовый результат	восстановление резерва	перевод из долгосрочную задолженность	перевод из дебиторской в кредиторскую задолженность	перевод из кредиторской в дебиторскую задолженность	учтенная по условиям договора	величина резерва по сомнительным долгам			
															за 2024г.	за 2023г.	за 2024г.
Долгосрочная дебиторская задолженность - всего	5501	за 2024г.	-	-	-	-	-	-	-	-	-	-	-	-	-	-	
	5521	за 2023г.	-	-	-	-	-	-	-	-	-	-	-	-	-	-	-
в том числе:	5502	за 2024г.	-	-	-	-	-	-	-	-	-	-	-	-	-	-	-
	5522	за 2023г.	-	-	-	-	-	-	-	-	-	-	-	-	-	-	-
Расчеты с покупателями и заказчиками	5503	за 2024г.	-	-	-	-	-	-	-	-	-	-	-	-	-	-	-
	5523	за 2023г.	-	-	-	-	-	-	-	-	-	-	-	-	-	-	-
Авансы выданные	5504	за 2024г.	-	-	-	-	-	-	-	-	-	-	-	-	-	-	-
	5524	за 2023г.	-	-	-	-	-	-	-	-	-	-	-	-	-	-	-
Прочая	5505	за 2024г.	-	-	-	-	-	-	-	-	-	-	-	-	-	-	-
	5525	за 2023г.	-	-	-	-	-	-	-	-	-	-	-	-	-	-	-
Краткосрочная дебиторская задолженность - всего	5510	за 2024г.	89 234	(25 758)	84 178	1 102	(54 195)	-	(56 747)	(808)	-	(21 136)	-	34	-	120 621	(5 144)
	5530	за 2023г.	92 957	-	53 775	23	(56 747)	-	-	-	-	-	-	-	-	89 234	(25 758)
в том числе:	5511	за 2024г.	53 318	(16 410)	51 045	-	(44 233)	-	(44 233)	-	-	(14 356)	-	-	-	59 972	(1 848)
	5531	за 2023г.	29 958	-	36 372	-	(12 400)	-	(12 400)	(611)	-	-	-	-	-	53 318	(16 410)
Расчеты с покупателями и заказчиками	5512	за 2024г.	33 988	(9 348)	33 466	395	(8 190)	-	(8 190)	-	(6 780)	-	-	-	-	59 658	(3 296)
	5532	за 2023г.	62 445	-	15 971	6	(44 243)	-	(44 243)	(192)	-	-	-	-	-	33 988	(9 348)
Прочая	5513	за 2024г.	1 928	-	(332)	707	(1 771)	-	(104)	(6)	-	-	-	34	-	992	-
	5533	за 2023г.	554	-	1 433	17	-	-	-	-	-	-	-	-	-	1 928	-
Итого	5514	за 2024г.	-	-	-	-	-	-	-	-	-	-	-	-	-	-	-
	5534	за 2023г.	-	-	-	-	-	-	-	-	-	-	-	-	-	-	-
Итого	5500	за 2024г.	89 234	(25 758)	84 178	1 102	(54 195)	-	(56 747)	(808)	-	(21 136)	-	X	-	120 621	(5 144)
	5520	за 2023г.	92 957	-	53 775	23	(56 747)	-	-	-	-	-	-	X	-	89 234	(25 758)

## 5.2. Просроченная дебиторская задолженность

Наименование показателя	Код	На 31 декабря 2024 г.		На 31 декабря 2023 г.		На 31 декабря 2022 г.	
		учтенная по условиям договора	балансовая стоимость	учтенная по условиям договора	балансовая стоимость	учтенная по условиям договора	балансовая стоимость
Всего		5540	-	-	-	-	-
в том числе:							
расчеты с покупателями и заказчиками	5541	-	-	-	-	-	-
расчеты с поставщиками и заказчиками (в части авансовых платежей, предоплат)	5542	-	-	-	-	-	-
прочая	5543	-	-	-	-	-	-
	5544	-	-	-	-	-	-

## 5.3. Наличие и движение кредиторской задолженности

Наименование показателя	Код	Период	Остаток на начало года	Изменения за период					перевод из дебиторской в кредиторскую задолженность	перевод из кредиторской в дебиторскую задолженность	Остаток на конец периода
				поступление		выбыло		списание на финансовый результат			
				в результате хозяйственных операций (сумма долга по сделке, операции)	притягиваемые проценты, штрафы и иные начисления	погашение	остаток на начало периода				
Долгосрочная кредиторская задолженность - всего	5551	за 2024г.	7 491	21 441	-	(6 773)	-	-	-	22 159	
	5571	за 2023г.	219	7 535	-	(263)	-	-	-	7 491	
в том числе:											
кредиты	5552	за 2024г.	-	-	-	-	-	-	-	-	
	5572	за 2023г.	-	-	-	-	-	-	-	-	
займы	5553	за 2024г.	-	-	-	-	-	-	-	-	
	5573	за 2023г.	-	-	-	-	-	-	-	-	
прочая	5554	за 2024г.	7 491	21 441	-	(6 773)	-	-	-	22 159	
	5574	за 2023г.	219	7 535	-	(263)	-	-	-	7 491	
	5555	за 2024г.	-	-	-	-	-	-	-	-	
	5575	за 2023г.	-	-	-	-	-	-	-	-	
Краткосрочная кредиторская задолженность - всего	5560	за 2024г.	86 244	123 337	172	(112 117)	-	-	-	98 095	
	5580	за 2023г.	55 293	70 176	44	(39 302)	-	34	-	86 244	
в том числе:											
расчеты с поставщиками и подрядчиками	5561	за 2024г.	30 317	15 789	-	(18 280)	-	-	-	27 825	
	5581	за 2023г.	8 182	23 229	-	(1 094)	-	-	-	30 317	
авансы полученные	5562	за 2024г.	36 896	19 054	-	(25 013)	-	-	-	30 938	
	5582	за 2023г.	31 819	24 656	-	(19 579)	-	-	-	36 896	
расчеты по налогам и вносам	5563	за 2024г.	7 605	16 777	51	(7 604)	-	-	-	16 829	
	5583	за 2023г.	7 127	7 580	24	(7 125)	-	-	-	7 605	
кредиты	5564	за 2024г.	-	70 523	121	(56 802)	-	-	-	13 842	
	5584	за 2023г.	-	10 291	20	(10 311)	-	-	-	-	
займы	5565	за 2024г.	-	1 193	-	(740)	-	-	-	453	
	5585	за 2023г.	1 193	-	-	(1 193)	-	-	-	-	
прочая	5566	за 2024г.	11 426	4 420	-	(3 679)	-	-	-	8 208	
	5586	за 2023г.	6 973	-	-	(1)	-	34	-	11 426	
	5567	за 2024г.	-	-	-	-	-	X	X	-	
	5587	за 2023г.	-	-	-	-	-	X	X	-	
Итого	5550	за 2024г.	93 735	144 778	172	(118 890)	-	-	-	120 254	
	5570	за 2023г.	55 512	77 711	44	(39 565)	-	34	-	93 735	

**5.4. Просроченная кредиторская задолженность**

Наименование показателя	Код	На 31 декабря 2024 г.	На 31 декабря 2023 г.	На 31 декабря 2022 г.
Всего	5590	-	-	-
в том числе:				
расчеты с поставщиками и подрядчиками	5591	-	-	-
расчеты с покупателями и заказчиками	5592	-	-	-
прочая задолженность	5593	-	-	-
	5594	-	-	-

Руководитель \_\_\_\_\_  
 (подпись)

**Баландин Леонид Юрьевич**  
 (расшифровка подписи)




27 апреля 2025 г.

### 6. Затраты на производство (расходы на продажу)\*

Наименование показателя	Код	за 2024г.	за 2023г.
Материальные затраты	5610	773 534	654 424
Расходы на оплату труда	5620	119 176	57 241
Отчисления на социальные нужды	5630	23 266	11 183
Амортизация	5640	56 743	32 918
Прочие затраты	5650	176 444	124 922
Итого по элементам	5660	1 149 163	880 688
Фактическая себестоимость проданных товаров	5665	-	-
Изменение остатков (прирост [-]): незавершенного производства, готовой продукции и др.	5670	(2 140)	-
Изменение остатков (уменьшение [+]): незавершенного производства, готовой продукции и др.	5680	-	-
Итого расходы по обычным видам деятельности	5600	1 147 023	880 688

\* - Для организаций, осуществляющих торговую деятельность добавлена строка 5665, учитывающая фактическую себестоимость товаров

Руководитель

(подпись)

Баладин Леонид Юрьевич

(расшифровка подписи)



27 апреля 2025 г.

## 7. Оценочные обязательства

Наименование показателя	Код	Остаток на начало года	Признано	Погашено	Списано как избыточная сумма	Остаток на конец периода
Оценочные обязательства - всего	5700	3 490	4 444	-	(1 036)	6 898

Руководитель

**Баладин Леонид Юрьевич**  
(расшифровка подписи)

(подпись)

27 апреля 2025 г.

