

**Пояснения к бухгалтерскому балансу
и отчету о финансовых результатах (тыс. руб.)**

1. Нематериальные активы и расходы на научно-исследовательские, опытно-конструкторские и технологические работы (НИОКР)

1.1. Наличие и движение нематериальных активов

Наименование показателя	Код	Период	На начало года		Изменения за период						На конец периода	
			первоначальная стоимость	накопленная амортизация и убытки от обесценения	Поступило	Выбыло	начислено амортизации	Убыток от обесценения	Первоначальная стоимость	Накопленная амортизация	первоначальная стоимость	накопленная амортизация и убытки от обесценения
Нематериальные активы - всего	5100	за 2024г.	7 414	(6 428)	3 100	(7 198)	7 198	(885)	-	-	13 317	(115)
в том числе:	5110	за 2023г.	7 314	(4 722)	100	-	-	(1 706)	-	-	7 414	(6 428)
Изобретения	5101	за 2024г.	-	-	-	-	-	-	-	-	10 000	-
	5111	за 2023г.	-	-	-	-	-	-	-	-	-	-
Программы ЭВМ	5102	за 2024г.	-	-	3 100	-	-	-	-	-	3 100	-
	5112	за 2023г.	-	-	-	-	-	-	-	-	-	-
Деловая репутация организации	5103	за 2024г.	-	-	-	-	-	-	-	-	-	-
	5113	за 2023г.	1 720	(1 720)	-	-	-	-	-	-	1 720	(1 720)
Прочие нематериальные активы	5104	за 2024г.	-	-	-	-	-	-	-	-	-	-
	5114	за 2023г.	5 478	(2 981)	100	-	-	(1 688)	-	-	5 578	(4 669)
Исключительное право владельца на товарный знак и знак обслуживания, наименование места происхождения товаров	5105	за 2024г.	-	-	-	-	-	-	-	-	-	-
	5115	за 2023г.	117	(21)	-	-	-	(18)	-	-	117	(39)

1.2. Первоначальная стоимость нематериальных активов, созданных самой организацией

Наименование показателя	Код	На 31 декабря 2024 г.	На 31 декабря 2023 г.	На 31 декабря 2022 г.
Всего	5120	-	-	-
в том числе:	5121	-	-	-

1.3. Нематериальные активы с полностью погашенной стоимостью


Наименование показателя	Код	На 31 декабря 2024 г.	На 31 декабря 2023 г.	На 31 декабря 2022 г.
Всего	5130	-	-	-
в том числе:	5131	-	-	-

1.4. Наличие и движение результатов НИОКР

Наименование показателя	Код	Период	На начало года		Изменения за период				На конец периода		
			первоначальная стоимость	часть стоимости, списанной на расходы	Выбыло	Поступило	первоначальная стоимость	часть стоимости, списанной на расходы	часть стоимости, списанная на расходы за период	первоначальная стоимость	часть стоимости, списанной на расходы
НИОКР - всего	5140	за 2024г.	-	-	-	-	-	-	-	-	-
	5150	за 2023г.	7 681	(4 481)	-	-	-	(3 200)	-	-	-
в том числе:	5141	за 2024г.	-	-	-	-	-	-	-	-	-
Коммерциализация	5151	за 2023г.	7 681	(4 481)	-	-	-	(3 200)	-	-	-

1.5. Незаконченные и неоформленные НИОКР и незаконченные операции по приобретению нематериальных активов

Наименование показателя	Код	Период	На начало года	Изменения за период				На конец периода
				затраты за период	списано затрат как не давших положительного результата	принято к учету в качестве нематериальных активов или НИОКР		
Затраты по незаконченным исследованиям и разработкам - всего	5160	за 2024г.	-	10 000	-	-	-	
	5170	за 2023г.	-	-	-	-	-	
в том числе:								
НИОКР "Комплекс МГД-перемешивания на базе модерна: ЛИМ	5161	за 2024г.	-	10 000	-	-	-	
	5171	за 2023г.	-	-	-	-	-	
незаконченные операции по приобретению нематериальных активов - всего	5180	за 2024г.	-	4 333	-	(3 100)	1 233	
	5190	за 2023г.	100	-	-	(100)	-	
в том числе:								
Разработка компьютерного программного обеспечения (WEB-Сайт)	5181	за 2024г.	-	1 233	-	-	1 233	
	5191	за 2023г.	-	-	-	-	-	
программа УТ 1С	5182	за 2024г.	-	3 100	-	(3 100)	-	
	5192	за 2023г.	-	-	-	-	-	
Разраб. техн. волочения и исслед. свойств проволок diam. до 0,14мм из сплава 01417	5183	за 2024г.	-	-	-	-	-	
	5193	за 2023г.	100	-	-	(100)	-	



Руководитель

(подпись)

Тимофеев Виктор
Николаевич

(расшифровка подписи)

21 марта 2025 г.

2. Основные средства

2.1. Наличие и движение основных средств

Наименование показателя	Код	Период	На начало года		Изменения за период						На конец периода	
			первоначальная стоимость	накопленная амортизация и убытки от обесценения	Выбыло объектов		Переоценка		первоначальная стоимость	накопленная амортизация и убытки от обесценения		
					первоначальная стоимость	накопленная амортизация и убытки от обесценения	начислено амортизации	убыток от обесценения			Первоначальная стоимость	Накопленная амортизация
Основные средства (без учета доходных вложений в материальные ценности) - всего	5200	за 2024г.	186 334	(48 969)	145 564	(7 357)	7 357	(16 621)	-	-	346 415	(58 232)
	5210	за 2023г.	111 662	(36 098)	70 422	-	-	(12 870)	-	-	186 334	(48 969)
в том числе:												
Транспортные средства	5201	за 2024г.	40 239	(17 502)	-	-	-	(5 304)	-	-	40 239	(22 806)
	5211	за 2023г.	18 441	(13 619)	21 798	-	-	(3 883)	-	-	40 239	(17 502)
Машины и оборудование (кроме офисного)	5202	за 2024г.	69 772	(23 224)	13 902	(7 078)	7 078	(8 205)	-	-	96 012	(24 350)
	5212	за 2023г.	50 530	(16 536)	14 992	-	-	(6 688)	-	-	69 772	(23 224)
Сооружения	5203	за 2024г.	73 688	(7 924)	-	-	-	(2 565)	-	-	73 688	(10 489)
	5213	за 2023г.	40 584	(5 799)	33 104	-	-	(2 125)	-	-	73 688	(7 924)
Земельные участки	5204	за 2024г.	1 727	-	-	-	-	-	-	-	1 727	-
	5214	за 2023г.	1 727	-	-	-	-	-	-	-	1 727	-
Производственный и хозяйственный инвентарь	5205	за 2024г.	255	(193)	-	(154)	154	(34)	-	-	101	(73)
	5215	за 2023г.	255	(134)	-	-	-	(59)	-	-	255	(193)
Офисное оборудование	5206	за 2024г.	480	(110)	215	(125)	125	(189)	-	-	3 028	(174)
	5216	за 2023г.	125	(10)	355	-	-	(99)	-	-	480	(110)
Другие виды основных средств	5207	за 2024г.	173	(15)	46 421	-	-	(38)	-	-	46 594	(54)
	5217	за 2023г.	-	-	173	-	-	(15)	-	-	173	(15)
Здания	5208	за 2024г.	-	-	49 071	-	-	(286)	-	-	49 071	(286)
	5218	за 2023г.	-	-	-	-	-	-	-	-	-	-
Многолетние насаждения	5209	за 2024г.	-	-	35 954	-	-	-	-	-	35 954	-
	5219	за 2023г.	-	-	-	-	-	-	-	-	-	-
Учтено в составе доходных вложений в материальные ценности - всего	5220	за 2024г.	-	-	-	-	-	-	-	-	-	-
	5230	за 2023г.	-	-	-	-	-	-	-	-	-	-
в том числе:												
	5221	за 2024г.	-	-	-	-	-	-	-	-	-	-
	5231	за 2023г.	-	-	-	-	-	-	-	-	-	-

3

2.2. Незавершенные капитальные вложения

Наименование показателя	Код	Период	На начало года	Изменения за период			На конец периода
				затраты за период	списано	принято к учету в качестве основных средств или увеличена стоимость	
Незавершенное строительство и незаконченные операции по приобретению, модернизации и т.п. основных средств - всего	5240	за 2024г.	93 715	113 620	(56 329)	(145 564)	5 442
	5250	за 2023г.	71 264	194 116	(101 243)	(70 422)	93 715
в том числе:							
	Машина тонкого волочения для линии волочения проволоки из алюминия	5241	за 2024г.		(2 085)	-	-
Линия перемотки ВАОС-FWFR-300-1	5242	за 2024г.		9			2 085
	5251	за 2023г.		2 085			
Кухня (ОФИС)	5243	за 2024г.					9
	5252	за 2023г.		3 130			
Мебель производственная (Цех 3/2)	5244	за 2024г.					
	5253	за 2023г.		827			
Дорога подъездная Южная промзона уч.№3	5245	за 2024г.	13 511	16 592	13 511	(16 592)	
Серверная Солонцы	5255	за 2023г.		13 511			13 511
Ворота откатные-3 (Солонцы)	5246	за 2024г.		2 870	(1 350)		
	5256	за 2023г.		2 870			2 870
Комплекс индукционный технологический КИТ 25 М3	5247	за 2024г.	169				169
	5257	за 2023г.		169			
Шлабbaum (КИП)	5248	за 2024г.	871	18 545	19 416		
	5258	за 2023г.		871			871
Опытный комплект ЗИП для нагревателя РОДфа	5249	за 2024г.		104			(104)
	5259	за 2023г.					
Трансформатор тока мощностью 3000кВТ		за 2023г.		400			400
		за 2024г.		2 788			(2 788)
Ноутбук игровой ASUS Zephyrus Pro 14 OLED		за 2023г.					
		за 2024г.		215			(215)
Система водоснабжения		за 2024г.		1 928			(1 928)
		за 2023г.					
сервер главный		за 2024г.		1 520			
		за 2023г.					
Комплекс индукционной технологический КИТ-25М3		за 2024г.		19 416	19 416		
		за 2023г.					
Склад стр.№3 (п.Солонцы "Южная промзона")		за 2024г.	8 768			(8 768)	
		за 2023г.		16 720	8 064		8 768
Офисное здание (п.Солонцы "Южная промзона")		за 2024г.	45 408	3 664		(49 071)	
		за 2023г.	23 251	22 157			45 408
Склад стр.№2 (п.Солонцы "Южная промзона")		за 2024г.	19 540			(19 540)	
		за 2023г.	3 025	27 784	11 269		19 540
Склад стр.№4 (п.Солонцы "Южная промзона")		за 2024г.	485	165		(650)	

2

Печь сушки флуорированных материалов		за 2023г.	6 189		34 889	11 126	(29 467)	485
		за 2024г.	-		5 783	-	(5 783)	-
		за 2023г.	-		-	-	-	-
		за 2024г.	-		379	-	(379)	-
		за 2023г.	-		-	-	-	-
Комплекс электромагн.перемешивания раскл.алюминия /экспериментальный/		за 2024г.	-		4 834	-	-	4 834
		за 2023г.	-		-	-	-	-
Установка рафинирования		за 2024г.	-		208	-	-	208
		за 2023г.	-		-	-	-	-
Объект благоустройства территории		за 2024г.	-		35 954	-	(35 954)	-
		за 2023г.	-		-	-	-	-
Система полива		за 2024г.	-		298	-	(298)	-
		за 2023г.	-		-	-	-	-
Кофемашинa Кафф. солл R96L		за 2024г.	-		194	-	(194)	-
		за 2023г.	-		-	-	-	-
Чиллер WaterPLUS-80.4		за 2024г.	-		-	-	-	-
		за 2023г.	-		2 246	-	-	-
Драйкхлер NordGALIE VD-DC-910D 42B		за 2024г.	-		-	-	-	-
		за 2023г.	-		926	-	-	-
Теплообменник пластичный разборный Nord-NT		за 2024г.	-		-	-	-	-
		за 2023г.	-		186	-	-	-
Щит управления Siemens Simatic		за 2024г.	-		-	-	-	-
		за 2023г.	-		231	-	-	-
Ресивер РВ900. 10.02		за 2024г.	-		-	-	-	-
		за 2023г.	-		56	-	-	-
Осушитель рефрижераторный ОВ-18.5		за 2024г.	-		-	-	-	-
		за 2023г.	-		61	-	-	-
Фрезерный станок бр13 б/у		за 2024г.	-		-	-	-	-
		за 2023г.	-		380	-	-	-
Станок вертикально-сверлильный 2Н135 б/у		за 2024г.	-		-	-	-	-
		за 2023г.	-		135	-	-	-
Станок токарный К-1-62		за 2024г.	-		-	-	-	-
		за 2023г.	-		147	-	-	-
Емкость для сжиженного газа 5000л с высокими патрубками		за 2024г.	-		-	-	-	-
		за 2023г.	-		173	-	(173)	-
Устройство плавильное УП-100М		за 2024г.	-		-	-	-	-
		за 2023г.	-		745	-	(745)	-
Поглощающая машина ВД 50/60		за 2024г.	-		-	-	-	-
		за 2023г.	-		223	-	(223)	-
Проектор ультракороткофокусный лазерный (модель Vniiek DN765Z-UST)		за 2024г.	-		-	-	-	-
		за 2023г.	-		196	-	(196)	-
Экран встраиваемый с электроприводом и растяжками (Петр)		за 2024г.	-		-	-	-	-
		за 2023г.	-		159	-	(159)	-
Гильотина НД-318-Г (оборудованне)		за 2024г.	-		-	-	-	-
		за 2023г.	-		200	-	(200)	-
Генератор ВБГ-25М		за 2024г.	-		-	-	-	-
		за 2023г.	-		500	-	(500)	-
Ворота откатные-1		за 2024г.	-		-	-	-	-

24

Ворота откатные-2	за 2023г.	-	126	-	(126)	-
	за 2024г.	-	-	-	-	-
	за 2023г.	-	126	-	(126)	-
Солонцы "Южная промзона"	за 2024г.	-	-	-	-	-
	за 2023г.	32 292	32 292	64 584	-	-
Строительство ЛЭП-0,4 кВл Солонцы "Южная промзона"	за 2024г.	-	1 717	-	-	-
	за 2023г.	-	-	-	(1 717)	-
Строительство комплектная трансформ. подстанция КТПН-ТК-1250/10/0,4 с трансформатором	за 2024г.	-	-	-	-	-
	за 2023г.	286	1 571	-	(1 857)	-
Склад холодный для опенупоров (г.Солонцы "Южная промзона")	за 2024г.	-	-	-	-	-
	за 2023г.	-	1 747	-	(1 747)	-
Подпорная стена (г.Солонцы "Южная промзона")	за 2024г.	-	-	-	-	-
	за 2023г.	-	3 724	1 833	(1 891)	-
Линия наложения изоляции ЛНИ-2	за 2024г.	-	-	-	-	-
	за 2023г.	-	928	-	(928)	-
Плавиальная печь АШХ2.983.013-01	за 2024г.	-	-	-	-	-
	за 2023г.	-	1 350	-	(1 350)	-
Машина непрерывной экструзии для алюминиевой круглой катанки	за 2024г.	-	-	-	-	-
	за 2023г.	-	1 548	-	(1 548)	-
Кран электрический мостовой однобалочный опорный. (скл.4/1)	за 2024г.	-	-	-	-	-
	за 2023г.	-	832	-	(832)	-
Кран электрический мостовой однобалочный опорный. (скл.4/2)	за 2024г.	-	-	-	-	-
	за 2023г.	-	823	-	(823)	-
Кран электрический мостовой однобалочный опорный. (скл.4/3)	за 2024г.	-	-	-	-	-
	за 2023г.	-	823	-	(823)	-
Установка повышения давления (насос для автополива) ЕРАСКЕ2 МУЛТ135 8 SPEEDRIVE	за 2024г.	-	-	-	-	-
	за 2023г.	-	509	-	(509)	-
Камерная печь с выдвижным поддоном 1200X1500X900мм.600С	за 2024г.	-	-	-	-	-
	за 2023г.	-	2 685	-	(2 685)	-
Автомобиль Mercedes-Benz	за 2024г.	-	-	-	-	-
	за 2023г.	-	21 798	-	(21 798)	-

2.3. Изменение стоимости основных средств в результате достройки, дооборудования, реконструкции и частичной ликвидации

Наименование показателя	Код	за 2024г.	за 2023г.
Увеличение стоимости объектов основных средств в результате достройки, дооборудования, реконструкции - всего	5260	-	3 826
в том числе:			
Линия наложения изоляции ЛНИ-2	5261	-	928
Плавиальная печь АШХ2.983.013-01	5262	-	1 350
Машина непрерывной экструзии для алюминиевой круглой катанки	5263	-	1 548
Уменьшение стоимости объектов основных средств в результате частичной ликвидации - всего:	5270	-	-
в том числе:			
	5271	-	-

2.4. Иное использование основных средств

Наименование показателя	Код	На 31 декабря 2024 г.	На 31 декабря 2023 г.	На 31 декабря 2022 г.
Передаваемые в аренду основные средства, числящиеся на балансе	5280	-	-	-
Передаваемые в аренду основные средства, числящиеся за балансом	5281	-	-	-
Полученные в аренду основные средства, числящиеся на балансе	5282	-	-	-
Полученные в аренду основные средства, числящиеся за балансом	5283	-	-	-
Объекты недвижимости, принятые в эксплуатацию и фактически используемые, находящиеся в процессе государственной регистрации	5284	-	-	-
Основные средства, переведенные на консервацию	5285	-	-	-
Иное использование основных средств (заполн. и др.)	5286	-	-	-
Балансовая стоимость неамортизируемых основных средств	5287	3 078	3 078	-
	5288	-	-	-



Руководитель

(подпись)

Тимофеев Виктор
Николаевич

(расшифровка подписи)

21 марта 2025 г.

3. Финансовые вложения

3.1. Наличие и движение финансовых вложений

Наименование показателя	Код	Период	На начало года		Изменения за период						На конец периода		
			первоначальная стоимость	накопленная коррек-тировка	Поступило	выбыло (погашено)		начисленные проценты (включая доведенные первоначальной стоимости до номинальной)	Текущей рыночной стоимости (убытков от обесценения)	первоначальная стоимость	накопленная коррек-тировка		
						первоначальная стоимость	накопленная коррек-тировка						
Долгосрочные - всего	5301	за 2024г.	-	-	-	-	-	-	-	-	-	-	-
	5311	за 2023г.	-	-	-	-	-	-	-	-	-	-	-
в том числе:													
	5302	за 2024г.	-	-	-	-	-	-	-	-	-	-	-
	5312	за 2023г.	-	-	-	-	-	-	-	-	-	-	-
Краткосрочные - всего	5305	за 2024г.	-	-	-	-	-	-	-	-	-	-	-
	5315	за 2023г.	-	-	-	-	-	-	-	-	-	-	-
в том числе:													
	5306	за 2024г.	-	-	-	-	-	-	-	-	-	-	-
	5316	за 2023г.	-	-	-	-	-	-	-	-	-	-	-
Финансовых вложений - итого	5300	за 2024г.	-	-	-	-	-	-	-	-	-	-	-
	5310	за 2023г.	-	-	-	-	-	-	-	-	-	-	-

3.2. Иное использование финансовых вложений

Наименование показателя	Код	На 31 декабря 2024 г.	На 31 декабря 2023 г.	На 31 декабря 2022 г.
Финансовые вложения, находящиеся в залоге - всего	5320	-	-	-
в том числе:				
Финансовые вложения, переданные третьим лицам (кроме продаж) - всего	5321	-	-	-
5325		-	-	-
в том числе:				
5326		-	-	-
Иное использование финансовых вложений	5329	-	-	-



Руководитель

(подпись)

Тимофеев Виктор

Николаевич

(расшифровка подписи)

21 марта 2025 г.

4. Запасы


4.1. Наличие и движение запасов

Наименование показателя	Код	Период	На начало года				Изменения за период				На конец периода			
			себе-стоимость	величина резерва под снижение стоимости	балансовая стоимость	поступления и затраты	себе-стоимость	резерв под снижение стоимости	убытков от снижения стоимости	оборот запасов между их группами (видами)	себе-стоимость	величина резерва под снижение стоимости	балансовая стоимость	
														за 2023г.
Запасы - всего	5400	за 2024г.	123 415	-	123 415	806 966	(871 211)	-	X	59 170	-	59 170		
	5420	за 2023г.	112 247	-	112 247	792 067	(780 899)	-	X	123 415	-	123 415		
в том числе:														
Сырье, материалы и другие аналогичные ценности	5401	за 2024г.	122 617	-	122 617	265 878	(329 824)	-	4 812	59 170	-	59 170		
	5421	за 2023г.	112 088	-	112 088	245 032	(234 503)	-	3 378	122 617	-	122 617		
Готовая продукция	5402	за 2024г.	799	-	799	85 517	(86 315)	-	-	-	-	-		
	5422	за 2023г.	31	-	31	173 025	(172 257)	-	-	799	-	799		
Товары для перепродажи	5403	за 2023г.	-	-	-	-	-	-	-	-	-	-		
	5423	за 2023г.	-	-	-	-	(129)	-	-	-	-	-		
Товары и готовая продукция отгруженные	5404	за 2024г.	-	-	-	-	-	-	-	-	-	-		
	5424	за 2023г.	-	-	-	-	-	-	-	-	-	-		
Затраты в незавершенном производстве	5405	за 2024г.	-	-	-	11 256	(11 256)	-	-	-	-	-		
	5405	за 2024г.	-	-	-	455 572	(455 572)	-	-	-	-	-		
	5425	за 2023г.	-	-	-	362 753	(362 753)	-	-	-	-	-		
Прочие запасы и затраты	5406	за 2024г.	-	-	-	-	-	-	-	-	-	-		
	5426	за 2023г.	-	-	-	-	-	-	-	-	-	-		
	5407	за 2024г.	-	-	-	-	-	-	-	-	-	-		
	5427	за 2023г.	-	-	-	-	-	-	-	-	-	-		

22

4.2. Запасы в залоге

Наименование показателя	Код	На 31 декабря 2024 г.	На 31 декабря 2023 г.	На 31 декабря 2022 г.
Запасы, не оплаченные на отчетную дату - всего	5440	-	-	-
В том числе:				
Запасы, находящиеся в залоге по договору - всего	5441	-	-	-
В том числе:	5445	-	-	-
	5446	-	-	-




Руководитель
(подпись)

Тимофеев Виктор
Николаевич
(расшифровка подписи)

21 марта 2025 г.

5. Дебиторская и кредиторская задолженность

5.1. Наличие и движение дебиторской задолженности

Наименование показателя	Код	Период	На начало года		Изменения за период						На конец периода		
			Учетная по условиям договора	величина резерва по сомнительным долгам	поступление			выбыло			Учетная по условиям договора	величина резерва по сомнительным долгам	
					в результате хозяйственных операций (сумма долга по сделке, операции)	причитающиеся проценты, штрафы и иные начисления	погашенные	списание на финансовый результат	возврат-новление резерва				
Долгосрочная дебиторская задолженность - всего	5501	за 2024г.	-	-	-	-	-	-	-	-	-	-	-
в том числе:	5521	за 2023г.	-	-	-	-	-	-	-	-	-	-	-
Расчеты с покупателями и заказчиками	5502	за 2024г.	-	-	-	-	-	-	-	-	-	-	-
	5522	за 2023г.	-	-	-	-	-	-	-	-	-	-	-
	5503	за 2024г.	-	-	-	-	-	-	-	-	-	-	-
	5523	за 2023г.	-	-	-	-	-	-	-	-	-	-	-
Прочая	5504	за 2024г.	-	-	-	-	-	-	-	-	-	-	-
	5524	за 2023г.	-	-	-	-	-	-	-	-	-	-	-
	5505	за 2024г.	-	-	-	-	-	-	-	-	-	-	-
	5525	за 2023г.	-	-	-	-	-	-	-	-	-	-	-
Краткосрочная дебиторская задолженность - всего	5510	за 2024г.	106 729	-	79 644	-	(92 106)	-	-	-	-	94 315	-
	5530	за 2023г.	130 592	-	94 107	88	(118 442)	(165)	-	-	-	106 729	-
в том числе:	5511	за 2024г.	59 694	-	62 158	-	(51 734)	-	-	-	-	70 117	-
Расчеты с покупателями и заказчиками	5531	за 2023г.	78 713	-	57 352	-	(76 372)	-	-	-	-	59 694	-
	5512	за 2024г.	45 840	-	12 311	-	(39 373)	(165)	-	-	-	18 779	-
	5532	за 2023г.	44 291	-	35 969	-	(34 256)	-	-	-	-	45 840	-
	5513	за 2024г.	1 195	-	5 175	-	(999)	-	-	-	-	5 419	-
Прочая	5533	за 2023г.	7 588	-	787	88	(7 815)	-	-	-	-	1 195	-
	5514	за 2024г.	-	-	-	-	-	-	-	-	-	-	-
	5534	за 2023г.	-	-	-	-	-	-	-	-	-	-	-
	5500	за 2024г.	106 729	-	79 644	-	(92 106)	-	-	-	-	94 315	-
	5520	за 2023г.	130 592	-	94 107	88	(118 442)	(165)	-	-	-	106 729	-

68

5.2. Просроченная дебиторская задолженность


Наименование показателя	Код	На 31 декабря 2024 г.		На 31 декабря 2023 г.		На 31 декабря 2022 г.	
		Учетная по условиям Договора	Балансовая стоимость	Учетная по условиям Договора	Балансовая стоимость	Учетная по условиям Договора	Балансовая стоимость
Всего	5540	-	-	-	-	-	-
в том числе:							
расчеты с покупателями и заказчиками	5541	-	-	-	-	-	-
расчеты с поставщиками и заказчиками (в части авансовых платежей, предоплат)	5542	-	-	-	-	-	-
прочая	5543	-	-	-	-	-	-
	5544	-	-	-	-	-	-

5.3. Наличие и движение кредиторской задолженности

Наименование показателя	Код	Период	Остаток на начало года	Изменения за период						Остаток на конец периода	
				поступление			выбыло				
				в результате хозяйственных операций (сумма долга по сделке, операции)	причитающиеся проценты, штрафы и иные начисления	погашение	списание на финансовый результат	перевод из долго-в-краткосроч-ную задолжен-ность	перевод из дебитор-ской в кре-диторскую задолжен-ность		перевод из кредитор-ской в де-биторскую задолжен-ность
Долгосрочная кредиторская задолженность - всего	5551	за 2024г.	-	-	-	-	-	-	-	-	-
	5571	за 2023г.	-	-	-	-	-	-	-	-	-
в том числе:											
кредиты	5552	за 2024г.	-	61 117	892	13 792	-	-	-	-	48 217
	5572	за 2023г.	-	27 720	-	(27 720)	-	-	-	-	-
	5553	за 2024г.	-	-	-	-	-	-	-	-	-
	5573	за 2023г.	-	100 000	-	(100 000)	-	-	-	-	-
прочая	5554	за 2024г.	-	23 889	-	(4 784)	-	-	-	-	19 125
	5574	за 2023г.	-	-	-	-	-	-	-	-	23 889
	5555	за 2024г.	-	-	-	-	-	-	-	-	-
	5575	за 2023г.	-	-	-	-	-	-	-	-	-
Краткосрочная кредиторская задолженность - всего	5560	за 2024г.	138 885	267 399	11 065	(256 289)	-	-	X	X	161 129
	5580	за 2023г.	46 321	170 066	5 082	(83 131)	-	-	-	-	138 885
в том числе:											
расчеты с поставщиками и подрядчиками	5561	за 2024г.	42 570	50 081	-	(41 273)	-	-	-	-	51 378
	5581	за 2023г.	21 525	42 488	-	(21 442)	-	-	-	-	42 570
авансы полученные	5562	за 2024г.	27 374	18 865	-	(27 285)	-	-	-	-	18 954
	5582	за 2023г.	12 391	26 332	-	(11 348)	-	-	-	-	27 374
расчеты по налогам и взносам	5563	за 2024г.	14 908	6 418	-	(212)	-	-	-	-	21 114
	5583	за 2023г.	12 176	2 941	260	(948)	-	-	-	479	14 908
кредиты	5564	за 2024г.	51 584	129 916	10 173	(471 673)	-	-	-	-	20 000
	5584	за 2023г.	-	96 034	4 039	(48 549)	-	-	-	-	51 584
займы	5565	за 2024г.	-	-	-	-	-	-	-	-	-
	5585	за 2023г.	-	-	723	(723)	-	-	-	-	-
прочая	5566	за 2024г.	2 450	1 001	-	(2 034)	-	-	-	-	48
	5586	за 2023г.	230	2 272	-	(120)	-	-	-	68	2 450
	5567	за 2024г.	-	-	-	-	-	-	-	-	-
	5587	за 2023г.	-	-	-	-	-	-	X	X	-
	5550	за 2024г.	138 885	267 399	11 065	(256 289)	-	-	-	-	48
	5570	за 2023г.	46 321	170 066	5 082	(83 131)	-	-	X	X	161 129
Итого											138 885

5.4. Просроченная кредиторская задолженность

Наименование показателя	Код	На 31 декабря 2024 г.	На 31 декабря 2023 г.	На 31 декабря 2022 г.
Всего	5590	-	-	-
в том числе:				
расчеты с поставщиками и подрядчиками	5591	-	-	-
расчеты с покупателями и заказчиками	5592	-	-	-
прочая задолженность	5593	-	-	-
	5594	-	-	-



Руководитель _____
(подпись)


Тимофеев Виктор
Николаевич

(расшифровка подписи)

31
21 марта 2025 г.

7. Оценочные обязательства

Наименование показателя	Код	Остаток на начало года	Признано	Погашено	Списано как избыточная сумма	Остаток на конец периода
Оценочные обязательства - всего	5700	43 100	-	(22 530)	(20 570)	-



Руководитель
(Handwritten signature)
(подпись)

Тимофеев Виктор
Николаевич
(расшифровка подписи)

32
21 марта 2025 г.

9. Государственная помощь

Наименование показателя	Код	за 2024г.		за 2023г.	
		На начало года	Получено за год	Возвращено за год	На конец года
Получено бюджетных средств - всего	5900		10 000		-
в том числе:					
на текущие расходы	5901				-
на вложения во внеоборотные активы	5905		10 000		-
Бюджетные кредиты - всего					
в том числе:					
		за 2024г.			
		5910	-	-	-
		5920	-	-	-
		за 2024г.			
		5911	-	-	-
		за 2023г.			
		5921	-	-	-



Руководитель

(подпись)

Тимофеев Виктор

Николаевич

(расшифровка подписи)

21 марта 2025 г.