

**Пояснения к бухгалтерскому балансу
и отчету о финансовых результатах (тыс. руб.)**

**1. Нематериальные активы и расходы на научно-исследовательские, опытно-конструкторские и технологические работы (НИОКР)
1.1. Наличие и движение нематериальных активов**

Наименование показателя	Код	Период	На начало года		Изменения за период							На конец периода	
			первоначальная стоимость	накопленная амортизация и убытки от обесценения	Поступило	выбыло	начислено амортизации	убыток от обесценения	Переоценка	накопленная амортизация	первоначальная стоимость	накопленная амортизация и убытки от обесценения	
Нематериальные активы - всего	5100	за 2024 г.	14	(13)	-	-	-	-	-	-	-	14	(13)
	5110	за 2023 г.	14	(12)	-	-	-	-	-	-	-	14	(13)
в том числе:													
Прочие нематериальные активы	5101	за 2024 г.	14	(13)	-	-	-	-	-	-	-	14	(13)
	5111	за 2023 г.	14	(12)	-	-	(1)	-	-	-	-	14	(13)

с.1

1.2. Первоначальная стоимость нематериальных активов, созданных самой организацией

Наименование показателя	Код	На 31 декабря 2024 г.	На 31 декабря 2023 г.	На 31 декабря 2022 г.
Всего	5120	-	-	-
в том числе:	5121	-	-	-

1.5. Незаконченные и неоформленные НИОКР и незаконченные операции по приобретению нематериальных активов

Наименование показателя	Код	Период	На начало года	Изменения за период			На конец периода
				затраты за период	списано затрат как не давших положительного результата	принято к учету в качестве нематериальных активов или НИОКР	
Затраты по незаконченным исследованиям и разработкам - всего	5160	за 2024 г.	-	-	-	-	-
	5170	за 2023 г.	-	-	-	-	-
в том числе:							
Незаконченные операции по приобретению нематериальных активов - всего	5161	за 2024 г.	-	-	-	-	-
	5171	за 2023 г.	-	-	-	-	-
	5180	за 2024 г.	-	-	-	-	-
в том числе:	5190	за 2023 г.	-	-	-	-	-
	5181	за 2024 г.	-	-	-	-	-
	5191	за 2023 г.	-	-	-	-	-

Руководитель

Власов Юрий Сергеевич

26 марта 2024 г.



Власов Юрий Сергеевич

(расшифровка подписи)

2.2. Незавершенные капитальные вложения

Наименование показателя	Код	Период	На начало года	Изменения за период			На конец периода
				заплаты за период	списано	принято к учету в качестве основных средств или увеличена стоимость	
Незавершенное строительство и незаконченные операции по приобретению, модернизации и т.п. основных средств - всего	5240	за 2024 г.	559	9 581	-	9 581	559
в том числе:	5250	за 2023 г.	559	181	-	(181)	559
Тельфер электрический канатный (Болгария) г/л 2,0т	5241	за 2024 г.	202	-	-	-	202
	5251	за 2023 г.	202	-	-	-	202
Кран консольный настенный электрический ККМ5-2-0-3000	5242	за 2024 г.	211	-	-	-	211
	5252	за 2023 г.	211	-	-	-	211
Сенсорный дисплей для контроллера загрузки сырья 6A\6647-0AD11-3A\X0	5243	за 2024 г.	41	-	-	-	41
	5253	за 2023 г.	41	-	-	-	41
Объект незаверш. стрит г.Кораблино, ул. Аллейная, 5, кадастровый номер 62:62:0010612:74	5244	за 2024 г.	105	-	-	-	105
	5245	за 2023 г.	105	-	-	-	105
Мобильное подьемно-погрузочное устройство МПГУ-3000	5245	за 2024 г.	-	-	-	-	-
	5255	за 2023 г.	-	-	-	-	-
Аэрозольный счетчик субмикронных частиц АССЧ 4705 (0,3 - 5,00 мкм), 2,83 л/мин	5246	за 2024 г.	-	-	-	-	-
	5256	за 2023 г.	-	-	-	-	-
Мобильное подьемно-погрузочное устройство МПГУ-3000	5247	за 2024 г.	426	-	-	(426)	-
	5257	за 2023 г.	-	-	-	-	-
Аэрозольный счетчик субмикронных частиц АССЧ 4705 (0,3 - 5,00 мкм), 2,83 л/мин	5248	за 2024 г.	380	-	-	(380)	-
	5258	за 2023 г.	-	-	-	-	-
32-местная Пресс-форма для изготовления трёхдетального шприца 5 мл Корпус, 23РР31	5249	за 2024 г.	3 633	-	-	(3 633)	-
	5259	за 2023 г.	-	-	-	-	-
32-местная Пресс-форма для изготовления трёхдетального шприца 5 мл Шток, 23РР32	-	за 2024 г.	3 084	-	-	(3 084)	-
	-	за 2023 г.	-	-	-	-	-
32-местная Пресс-форма для изготовления трёхдетального шприца 5 мл Манжета, 23РР29	-	за 2024 г.	2 058	-	-	(2 058)	-
	-	за 2023 г.	-	-	-	-	-
Аккумуляторная емкость UK 500L, вертикальный (оцинкованная сталь, 6 бар, 3") Floplri Industries	-	за 2024 г.	-	-	-	-	-
	-	за 2023 г.	-	-	-	-	-
Аккумуляторная емкость UK 500L, вертикальный (оцинкованная сталь, 6 бар, 3") Floplri Industries	-	за 2024 г.	-	-	-	-	-
	-	за 2023 г.	-	-	-	-	-
Итого	-	за 2023 г.	181	-	-	(181)	-

2.3. Изменение стоимости основных средств в результате достройки, дооборудования, реконструкции и частичной ликвидации


Наименование показателя	Код	за 2024 г.	за 2023 г.
Увеличение стоимости объектов основных средств в результате достройки, дооборудования, реконструкции - всего	5260	-	-
в том числе:	5261	-	-
Уменьшение стоимости объектов основных средств в результате частичной ликвидации - всего:	5270	-	-
в том числе:	5271	-	-

2.4. Иное использование основных средств

Наименование показателя	Код	На 31 декабря 2024 г.	На 31 декабря 2023 г.	На 31 декабря 2022 г.
Переданные в аренду основные средства, числящиеся на балансе	5280	-	-	-
Переданные в аренду основные средства, числящиеся за балансом	5281	-	-	-
Полученные в аренду основные средства, числящиеся на балансе	5282	10 294	10 294	10 294
Полученные в аренду основные средства, числящиеся за балансом	5283	-	256 935	256 935
Объекты недвижимости, принятые в эксплуатацию и фактически используемые, находящиеся в процессе государственной регистрации	5284	-	-	-
Основные средства, переведенные на консервацию	5285	-	-	-
Иное использование основных средств (заполн. и др.)	5286	-	-	-
	5287	-	-	-

Руководитель _____ (подпись) **Власов Юрий Сергеевич**
 (расшифровка подписи)

26 марта 2025 г.




3. Финансовые вложения

3.1. Наличие и движение финансовых вложений

Наименование показателя	Код	Период	На начало года		Изменения за период							На конец периода		
			первоначальная стоимость	накопленная коррек-тировка	Поступило	выбыло (погашено)		начисление процентов (включая доведенные первоначальной стоимости до номинальной)	Текущей рыночной стоимости (убытков от обесценения)	первоначальная стоимость	накопленная коррек-тировка			
						первоначальная стоимость	накопленная коррек-тировка							
Долгосрочные - всего	5301	за 2024 г.	-	-	-	-	-	-	-	-	-	-	-	-
	5311	за 2023 г.	-	-	-	-	-	-	-	-	-	-	-	-
В том числе:														
	5302	за 2024 г.	-	-	-	-	-	-	-	-	-	-	-	-
	5312	за 2023 г.	-	-	-	-	-	-	-	-	-	-	-	-
Краткосрочные - всего	5305	за 2024 г.	210	-	18 000	-	-	-	-	-	-	18 210	-	-
	5315	за 2023 г.	210	-	-	-	-	-	-	-	-	210	-	-
В том числе:														
Предоставленные займы	5306	за 2024 г.	210	-	-	-	-	-	-	-	-	210	-	-
	5316	за 2023 г.	210	-	-	-	-	-	-	-	-	210	-	-
Депозитный счет	5307	за 2024 г.	-	-	18 000	-	-	-	-	-	-	18 000	-	-
	5317	за 2023 г.	-	-	-	-	-	-	-	-	-	-	-	-
Финансовых вложений - итого	5300	за 2024 г.	210	-	18 000	-	-	-	-	-	-	18 210	-	-
	5310	за 2023 г.	210	-	-	-	-	-	-	-	-	210	-	-

3.2. Иное использование финансовых вложений

Наименование показателя	Код	На 31 декабря 2024 г.	На 31 декабря 2023 г.	На 31 декабря 2022 г.
Финансовые вложения, находящиеся в залоге - всего	5320	-	-	-
в том числе:				
Финансовые вложения, переданные третьим лицам (кроме продаж) - всего	5321	-	-	-
в том числе:				
Финансовые вложения, переданные третьим лицам (кроме продаж) - всего	5325	-	-	-
в том числе:				
Иное использование финансовых вложений	5326	-	-	-
	5329	-	-	-



Руководитель Власов Юрий Сергеевич
 (подпись) (расшифровка подписи)

26 марта 2025


4.2. Запасы в залоге

Наименование показателя	Код	На 31 декабря 2024 г.	На 31 декабря 2023 г.	На 31 декабря 2022 г.
Запасы, не оплаченные на отчетную дату - всего в том числе:	5440	-	-	-
Запасы, находящиеся в залоге по договору - всего в том числе:	5441 5445 5446	- - -	- - -	- - -

Руководитель

Власов Юрий
Сергеевич

26 марта 2025 г.

(подпись)
(расшифровка подписи)

5. Дебиторская и кредиторская задолженность
5.1. Наличие и движение дебиторской задолженности

Наименование показателя	Код	Период	На начало года		в результате				Изменения за период				На конец периода		
			Учтенная по условиям Договора	величина резерва по сомнительным долгам	в результате хозяйственных операций (сумма долга по сделке, операции)	причитающиеся проценты, штрафы и иные начисления	погашение	списание на финансовый результат	восстановление резерва	перевод из долго-в краткосрочную задолженность	перевод из дебиторской в кредиторскую задолженность	перевод из кредиторской в дебиторскую задолженность	Учтенная по условиям Договора	величина резерва по сомнительным долгам	
Долгосрочная дебиторская задолженность - всего	5501	за 2024 г.	-	-	-	-	-	-	-	-	-	-	-	-	-
В том числе:		за 2023 г.	-	-	-	-	-	-	-	-	-	-	-	-	-
Расчеты с покупателями и заказчиками	5502	за 2024 г.	-	-	-	-	-	-	-	-	-	-	-	-	-
	5522	за 2023 г.	-	-	-	-	-	-	-	-	-	-	-	-	-
Авансы выданные	5503	за 2024 г.	-	-	-	-	-	-	-	-	-	-	-	-	-
	5523	за 2023 г.	-	-	-	-	-	-	-	-	-	-	-	-	-
Прочая	5504	за 2024 г.	-	-	-	-	-	-	-	-	-	-	-	-	-
	5524	за 2023 г.	-	-	-	-	-	-	-	-	-	-	-	-	-
	5505	за 2024 г.	-	-	-	-	-	-	-	-	-	-	-	-	-
	5525	за 2023 г.	-	-	-	-	-	-	-	-	-	-	-	-	-
Краткосрочная дебиторская задолженность - всего	5510	за 2024 г.	91 378	-	16 889	-	(6 745)	(100)	-	-	X	X	-	101 422	-
В том числе:	5530	за 2023 г.	91 667	-	13 252	-	(13 517)	(24)	-	-	-	-	-	91 378	-
Расчеты с покупателями и заказчиками	5511	за 2024 г.	85 223	-	13	-	(1 850)	-	-	-	-	-	-	83 386	-
	5531	за 2023 г.	77 182	-	9 065	-	(1)	(23)	-	-	-	-	-	85 223	-
Авансы выданные	5512	за 2024 г.	5 725	-	16 685	-	(4 832)	(100)	-	-	-	-	-	17 478	-
	5532	за 2023 г.	10 061	-	4 868	-	(9 203)	(1)	-	-	-	-	-	5 725	-
Прочая	5513	за 2024 г.	430	-	191	-	(63)	-	-	-	-	-	-	558	-
	5533	за 2023 г.	4 424	-	319	-	(4 313)	-	-	-	-	-	-	430	-
	5514	за 2024 г.	-	-	-	-	-	-	-	-	X	X	-	-	-
	5534	за 2023 г.	-	-	-	-	-	-	-	-	-	-	-	-	-
Итого	5500	за 2024 г.	91 378	-	16 889	-	(6 745)	(100)	-	-	X	X	-	101 422	-
	5520	за 2023 г.	91 667	-	13 252	-	(13 517)	(24)	-	-	X	-	-	91 378	-

5.2. Просроченная Дебиторская задолженность


Наименование показателя	Код	На 31 декабря 2024 г.		На 31 декабря 2023 г.		На 31 декабря 2022 г.	
		Учтенная по условиям договора	Балансовая стоимость	Учтенная по условиям договора	Балансовая стоимость	Учтенная по условиям договора	Балансовая стоимость
Всего	5540	1 223	1 223	1 343	1 343	1 201	1 201
в том числе:							
расчеты с покупателями и заказчиками	5541	534	534	534	534	574	574
расчеты с поставщиками и заказчиками (в части авансовых платежей, предоплат)	5542	689	689	809	809	627	627
прочая	5543	-	-	-	-	-	-
	5544	-	-	-	-	-	-

5.3. Наличие и движение кредиторской задолженности

Наименование показателя	Код	Период	Остаток на начало года	Изменения за период						Остаток на конец периода
				поступление			выбыло			
				в результате хозяйственных операций (сумма долга по сделке, операции)	принятые проценты, штрафы и иные начисления	погашение	списание на финансовый результат	перевод из долго-в краткосроч-ную задолжен-ность	перевод из дебитор-ской в кре-диторскую задолжен-ность	
Долгосрочная кредиторская задолженность - всего	5561	за 2024 г.	677 304	276 270	-	(105 338)	-	-	-	848 236
в том числе:	5571	за 2023 г.	680 904	-	-	(3 600)	-	-	-	677 304
кредиты	5562	за 2024 г.	-	-	-	-	-	-	-	-
	5572	за 2023 г.	-	-	-	-	-	-	-	-
займы	5553	за 2024 г.	671 770	276 270	(101 738)	-	-	-	-	846 302
	5573	за 2023 г.	671 770	-	-	-	-	-	-	671 770
прочая	5554	за 2024 г.	5 534	-	(3 600)	-	-	-	-	1 934
	5574	за 2023 г.	9 134	-	(3 600)	-	-	-	-	5 534
	5555	за 2024 г.	-	-	-	-	-	-	-	-
	5575	за 2023 г.	-	-	-	-	-	-	-	-
Краткосрочная кредиторская задолженность - всего	5560	за 2024 г.	440 000	17 417	61 108	(189 193)	-	X	X	329 332
в том числе:	5580	за 2023 г.	431 961	1 380	10 949	(4 194)	(96)	-	-	440 000
расчеты с поставщиками и подрядчиками	5561	за 2024 г.	53 057	10 559	-	(52 981)	-	-	-	10 635
	5581	за 2023 г.	53 576	113	-	(536)	(96)	-	-	53 057
авансы полученные	5562	за 2024 г.	-	-	-	-	-	-	-	-
	5582	за 2023 г.	-	-	-	-	-	-	-	-
расчеты по налогам и взносам	5563	за 2024 г.	831	5 475	1	(1 878)	-	-	-	4 429
	5583	за 2023 г.	933	1 268	-	(1 370)	-	-	-	831
кредиты	5564	за 2024 г.	-	-	-	-	-	-	-	-
	5584	за 2023 г.	-	-	-	-	-	-	-	-
займы	5565	за 2024 г.	363 085	1 350	61 107	(111 277)	-	-	-	314 265
	5585	за 2023 г.	354 262	-	10 949	(2 126)	-	-	-	363 085
прочая	5566	за 2024 г.	23 027	33	-	(23 057)	-	-	-	3
	5586	за 2023 г.	23 190	(1)	-	(162)	-	-	-	23 027
	5567	за 2024 г.	-	-	-	-	-	-	-	-
	5587	за 2023 г.	-	-	-	-	-	-	-	-
	5550	за 2024 г.	1 117 304	293 687	61 108	(294 531)	-	X	X	1 177 568
	5570	за 2023 г.	1 112 865	1 380	10 949	(7 794)	(96)	X	-	1 117 304

5.4. Просроченная кредиторская задолженность

Наименование показателя	Код	На 31 декабря 2024 г.	На 31 декабря 2023 г.	На 31 декабря 2022 г.
Всего	5590	-	-	-
в том числе:				
расчеты с поставщиками и подрядчиками	5591	-	-	-
расчеты с покупателями и заказчиками	5592	-	-	-
	5593	-	-	-



Руководитель **Власов Юрий Сергеевич**
(подпись)
26 марта 2025 г. (расшифровка подписи)

6. Затраты на производство

Наименование показателя	Код	за 2024 г.		за 2023 г.	
Материальные затраты	5610		64 155		75 576
Расходы на оплату труда	5620		27 594		22 753
Отчисления на социальные нужды	5630		6 593		5 604
Амортизация	5640		10 372		10 232
Прочие затраты	5650		17 233		15 579
Итого по элементам	5660		125 947		129 744
Изменение остатков (прирост [-]): незавершенного производства, готовой продукции и др.	5670		-		-
Изменение остатков (уменьшение [+]): незавершенного производства, готовой продукции и др.	5680		-		-
Итого расходы по обычным видам деятельности	5600		125 947		129 744


Руководитель

Бласов Юрий
Сергеевич

26 марта 2024 г.

(подпись)

(расшифровка подписи)



8. Обеспечения обязательств

Наименование показателя	Код	На 31 декабря 2024 г.	На 31 декабря 2023 г.	На 31 декабря 2022 г.
Полученные - всего	5800	-	-	-
В том числе:				
Выданные - всего	5801	-	-	-
В том числе:	5810	516 478	516 478	516 478
	5811	-	-	-


Руководитель

(подпись)

Власов Юрий
Сергеевич

(расшифровка подписи)

26 марта 2025




9. Государственная помощь

Наименование показателя	Код	за 2024 г.		за 2023 г.	
		На начало года	Получено за год	Возвращено за год	На конец года
Получено бюджетных средств - всего	5900				
В том числе:					
на текущие расходы	5901				
на вложения во внеоборотные активы	5905				
Бюджетные кредиты - всего					
В том числе:					
		за 2024 г.	за 2023 г.		
		5910	5920		
		5911	5921		
		за 2024 г.	за 2023 г.		
		5921			

Руководитель

(подпись)

Власов Юрий
Сергеевич

(расшифровка подписи)

26 марта 2025 г.