

**Пояснения к бухгалтерскому балансу
и отчету о финансовых результатах (тыс. руб.)**

1. Нематериальные активы и расходы на научно-исследовательские, опытно-конструкторские и технологические работы (НИОКР)
1.1. Наличие и движение нематериальных активов

с.1


Наименование показателя	Код	Период	Изменения за период				На конец периода				
			На начало года		Выбыло		Переоценка				
			первоначальная стоимость	накопленная амортизация и убытки от обесценения	первоначальная стоимость	накопленная амортизация и убытки от обесценения	Первоначальная стоимость	Накопленная амортизация	первоначальная стоимость	накопленная амортизация и убытки от обесценения	
Нематериальные активы - всего	5100 5110	за 2024г. за 2023г.	222 222	(48) (14)	- -	- -	(34) (34)	- -	- -	222 222	(83) (48)
в том числе:											
Программы ЭВМ	5101 5111	за 2024г. за 2023г.	115 115	(29) (6)	- -	- -	(23) (23)	- -	- -	115 115	(52) (29)

1.2. Первоначальная стоимость нематериальных активов, созданных самой организацией

Наименование показателя	Код	
	На 31 декабря 2024 г.	На 31 декабря 2023 г.
Всего	5120	-
в том числе:	5121	-

1.5. Незаконченные и неоформленные НИОКР и незаконченные операции по приобретению нематериальных активов

Наименование показателя	Код	Период	На начало года	Изменения за период			На конец периода
				затраты за период	списано затрат как не давших положительного результата	принято к учету в качестве нематериальных активов или НИОКР	
Затраты по незаконченным исследованиям и разработкам - всего в том числе:	5160	за 2024г.	-	-	-	-	
	5170	за 2023г.	-	-	-	-	
незаконченные операции по приобретению нематериальных активов - всего в том числе:	5161	за 2024г.	-	-	-	-	
	5171	за 2023г.	-	-	-	-	
	5180	за 2024г.	-	-	-	-	
	5190	за 2023г.	-	-	-	-	
	5181	за 2024г.	-	-	-	-	
	5191	за 2023г.	-	-	-	-	



Руководитель (подпись) _____
 Алимханов Тимур
 Ахметович
 (расшифровка подписи)

18 декабря 2025 г.

2.2. Незавершенные капитальные вложения

Наименование показателя	Код	Период	На начало года	Изменения за период			На конец периода
				затраты за период	слисано	принято к учету в качестве основных средств или увеличена стоимость	
Незавершенное строительство и незаконченные операции по приобретению, модернизации и т.п. основных средств - всего в том числе:	5240	за 2024г.	61 288	8 672	-	(69 959)	-
	5250	за 2023г.	21 072	62 510	(125)	(22 169)	61 288
Сервер Вычислительный Data Processing System A1346	5241	за 2024г.	61 288	-	-	(61 288)	-
Земельный участок 10:06:0040134:162	5251	за 2023г.	-	61 288	-	-	61 288
	5242	за 2024г.	-	5 490	-	(5 490)	-
Земельный участок 10:06:0040134:164	5252	за 2023г.	-	-	-	-	-
	5243	за 2024г.	-	679	-	(679)	-
Пожарная сигнализация в Корпусе К2	5253	за 2023г.	-	-	-	-	-
	5244	за 2024г.	-	1 001	-	(1 001)	-
Бытовка металлическая бмх2.4м	5254	за 2023г.	-	-	-	-	-
	5245	за 2024г.	-	199	-	(199)	-
Пожарная сигнализация в ангаре	5255	за 2023г.	-	-	-	-	-
	5246	за 2024г.	-	1 175	-	(1 175)	-
Ноутбук APPLE MacBook Air 13 2024 M3 16/256Gb	5256	за 2023г.	-	-	-	-	-
	5247	за 2024г.	-	127	-	(127)	-
Сервер HP DL360p Gen9 128Gb, 4xTray, 2x500W	5257	за 2023г.	-	-	-	-	-
	5248	за 2024г.	-	-	-	-	-
Жесткий диск WD Purple Pro WD8001PURP, 8TB, HDD, SATA III, 3.5	5258	за 2023г.	-	-	-	-	-
	5249	за 2024г.	-	-	-	-	-
SSD накопитель Samsung 870 EVO MZ-77E1T0B 1TB 2.5", SATA III, 3.5"	5259	за 2023г.	-	-	-	-	-
		за 2024г.	-	-	-	-	-
Робот-тренажер для обучения навыкам СЛР		за 2023г.	-	-	-	-	-
		за 2024г.	-	120	-	(120)	-
Сервер HP DL360 gen9 8SFF б/у (2xE5-2680v4, 128Gb, 2x480Gb SSD, 6xTray, P440ag 2Gb FBWC, 2x 500W, Ra		за 2023г.	-	-	-	-	-
		за 2024г.	-	125	125	-	-
Холодный ангар Надвоицы		за 2023г.	-	-	-	-	-
		за 2024г.	-	-	-	-	-
Сервер HP DL360 gen9 4LFF б/у		за 2023г.	21 072	582	-	(21 654)	-
		за 2024г.	-	-	-	-	-
Тестер анализатора схем STASIC tech Pro		за 2023г.	-	198	-	(198)	-
		за 2024г.	-	-	-	-	-
		за 2023г.	-	197	-	(197)	-

2.3. Изменение стоимости основных средств в результате достройки, дооборудования, реконструкции и частичной ликвидации

Наименование показателя	Код	за 2024г.	за 2023г.
Увеличение стоимости объектов основных средств в результате достройки, дооборудования, реконструкции - всего в том числе:	5260	1 001	-

Пожарная сигнализация в Корпусе К2

Уменьшение стоимости объектов основных средств в результате частичной ликвидации - всего:	5261	1 001	-
в том числе:	5270	-	-
	5271	-	-

2.4. Иное использование основных средств

Наименование показателя	Код	На 31 декабря 2024 г.	На 31 декабря 2023 г.	На 31 декабря 2022 г.
Переданные в аренду основные средства, числящиеся на балансе	5280	-	-	-
Переданные в аренду основные средства, числящиеся за балансом	5281	-	-	-
Полученные в аренду основные средства, числящиеся на балансе	5282	-	-	-
Полученные в аренду основные средства, числящиеся за балансом	5283	-	-	-
Объекты недвижимости, принятые в эксплуатацию и фактически используемые, находящиеся в процессе государственной регистрации	5284	-	-	-
Основные средства, переведенные на консервацию	5285	-	-	-
Иное использование основных средств (залог и др.)	5286	-	-	-
Балансовая стоимость неамортизируемых основных средств	5287	9 219	3 051	3 051
	5288	-	-	-



Алиханов Тимур
Ахметович
(расшифровка подписи)

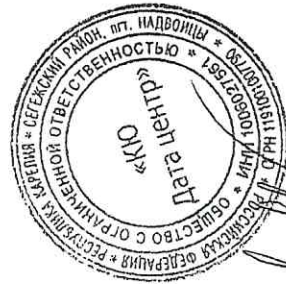
Руководитель


(подпись)

18 декабря 2025

3.2. Иное использование финансовых вложений

Наименование показателя	Код	На 31 декабря 2024 г.	На 31 декабря 2023 г.	На 31 декабря 2022 г.
Финансовые вложения, находящиеся в залоге - всего в том числе:	5320	-	-	-
Финансовые вложения, переданные третьим лицам (кроме продажи) - всего в том числе:	5321 5325	- -	- -	- -
Иное использование финансовых вложений	5326 5329	- -	- -	- -




 (подпись)
 Руководитель


Алимханов Тимур
 Ахметович
 (расшифровка подписи)

18 декабря 2025 г.

4.2. Запасы в залоге

Наименование показателя	Код	На 31 декабря 2024 г.	На 31 декабря 2023 г.	На 31 декабря 2022 г.
Запасы, не оплаченные на отчетную дату - всего	5440	-	-	-
в том числе:				
Запасы, находящиеся в залоге по договору - всего	5441	-	-	-
в том числе:	5445	-	-	-
	5446	-	-	-




 Руководитель (подпись)
 Алимханов Тимур Ахметович
 (расшифровка подписи)

18 декабря 2025 г.

5.2. Просроченная дебиторская задолженность

Наименование показателя	Код	На 31 декабря 2024 г.		На 31 декабря 2023 г.		На 31 декабря 2022 г.	
		учтенная по условиям договора	балансовая стоимость	учтенная по условиям договора	балансовая стоимость	учтенная по условиям договора	балансовая стоимость
Всего	5540	-	-	-	-	-	-
в том числе:							
расчеты с покупателями и заказчиками	5541	-	-	-	-	-	-
расчеты с поставщиками и заказчиками (в части авансовых платежей, предоплат)	5542	-	-	-	-	-	-
прочая	5543	-	-	-	-	-	-
	5544	-	-	-	-	-	-

5.3. Наличие и движение кредиторской задолженности

Наименование показателя	Код	Период	Остаток на начало года	Изменения за период				перевод из дебиторской в кредиторскую задолженность	перевод из кредитной в дебиторскую задолженность	Остаток на конец периода
				поступление		выбыло				
				в результате хозяйственных операций (сумма долга по сделке, операции)	причитающиеся проценты, штрафы и иные начисления	погашение	списание на финансовый результат			
Долгосрочная кредиторская задолженность - всего	5551	за 2024г.	-	-	-	-	-	-	-	-
	5571	за 2023г.	-	-	-	-	-	-	-	-
	5552	за 2024г.	-	-	-	-	-	-	-	-
	5572	за 2023г.	-	-	-	-	-	-	-	-
	5553	за 2024г.	473 822	-	-	(471 524)	-	-	-	522 996
	5573	за 2023г.	408 727	-	-	(445 157)	-	-	-	473 822
	5554	за 2024г.	-	-	-	-	-	-	-	-
Краткосрочная кредиторская задолженность - всего	5574	за 2023г.	-	-	-	-	-	-	-	-
	5555	за 2024г.	-	-	-	-	-	X	X	-
	5575	за 2023г.	-	-	-	-	-	X	X	-
	5560	за 2024г.	140 320	51 646	9 582	(36 526)	-	-	-	170 436
	5580	за 2023г.	72 592	114 779	(4 233)	(42 818)	-	-	-	140 320
	5561	за 2024г.	116 917	35 020	-	(28 362)	-	-	-	123 575
	5581	за 2023г.	42 836	112 996	-	(38 916)	-	-	-	116 917
авансы полученные	5562	за 2024г.	-	(1)	-	-	-	-	-	(1)
	5582	за 2023г.	-	-	-	-	-	-	-	-
	5563	за 2024г.	1 817	15 197	4	(5 850)	-	-	-	16 583
	5583	за 2023г.	3 253	1 315	54	(2 806)	-	-	-	1 817
	5564	за 2024г.	-	-	-	-	-	-	-	-
	5584	за 2023г.	-	-	-	-	-	-	-	-
	5565	за 2024г.	18 686	9 578	-	(1 757)	-	-	-	26 506
расчеты по налогам и взносам	5585	за 2023г.	23 214	(4 529)	-	-	-	-	-	18 686
	5566	за 2024г.	2 900	1 430	-	(557)	-	-	-	3 773
	5586	за 2023г.	3 288	468	240	(1 096)	-	-	-	2 900
	5567	за 2024г.	-	-	-	-	-	-	X	X
	5587	за 2023г.	-	-	-	-	-	-	X	X
	5550	за 2024г.	140 320	51 646	9 582	(36 526)	X	X	-	170 436
	5570	за 2023г.	72 592	114 779	(4 233)	(42 818)	X	X	-	140 320

5.4. Просроченная кредиторская задолженность

Наименование показателя	Код	На 31 декабря 2024 г.	На 31 декабря 2023 г.	На 31 декабря 2022 г.
Всего	5590	-	-	-
в том числе:				
расчеты с поставщиками и подрядчиками	5591	-	-	-
расчеты с покупателями и заказчиками	5592	-	-	-
прочая задолженность	5593	-	-	-
	5594	-	-	-



Алимханов Тимур
Ахметович
(расшифровка подписи)

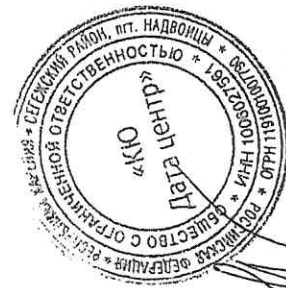
Руководитель


18 декабря 2025 г.

6. Затраты на производство (расходы на продажу)*

Наименование показателя	Код	за 2024г.	за 2023г.
Материальные затраты	5610	326 797	224 496
Расходы на оплату труда	5620	76 571	54 932
Отчисления на социальные нужды	5630	5 358	3 818
Амортизация	5640	39 389	23 531
Прочие затраты	5650	121 879	106 243
Итого по элементам	5660	569 994	413 020
Фактическая себестоимость проданных товаров	5665	-	-
Изменение остатков (прирост [-]): незавершенного производства, готовой продукции и др.	5670	-	-
Изменение остатков (уменьшение [+]): незавершенного производства, готовой продукции и др.	5680	-	-
Итого расходы по обычным видам деятельности	5600	569 994	413 020

* - Для организаций, осуществляющих торговую деятельность добавлена строка 5665, учитывающая фактическую себестоимость товаров



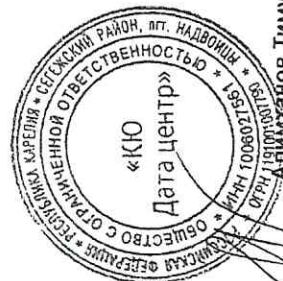

 (подпись)
 Руководитель

Алимханов Тимур
 Ахметович
 (расшифровка подписи)

18 декабря 2025 г.

7. Оценочные обязательства

Наименование показателя	Код	Остаток на начало года	Признано	Погашено	Списано как избыточная сумма	Остаток на конец периода
Оценочные обязательства - всего	5700	-	-	-	-	-

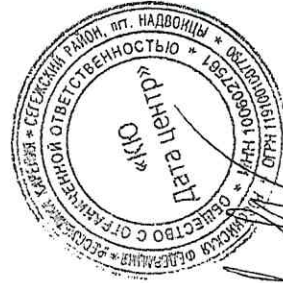


Руководитель
(подпись) _____
Ахметович
(расшифровка подписи)

18 декабря 2025 г.

8. Обеспечения обязательств

Наименование показателя	Код	На 31 декабря 2024 г.	На 31 декабря 2023 г.	На 31 декабря 2022 г.
Полученные - всего	5800	-	-	-
в том числе:				
Выданные - всего	5801	-	-	-
в том числе:	5810	-	-	-
	5811	-	-	-



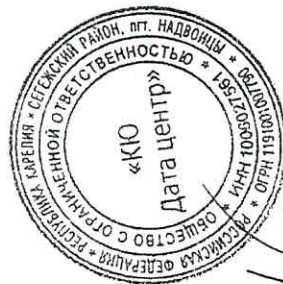
Алимханов Тимур
Ахметович
(расшифровка подписи)


Руководитель

18 декабря 2025 г.

9. Государственная помощь

Наименование показателя	Код	за 2024г.		за 2023г.
		На начало года	Получено за год	На конец года
Получено бюджетных средств - всего	5900	-	-	-
в том числе:				
на текущие расходы	5901	-	-	-
на вложения во внеоборотные активы	5905	-	-	-
Бюджетные кредиты - всего				
в том числе:				
за 2024г.	5910	-	-	-
за 2023г.	5920	-	-	-
за 2024г.	5911	-	-	-
за 2023г.	5921	-	-	-




 Руководитель (подпись) _____
 Алимханов Тимур Ахметович
 (расшифровка подписи) _____
 18 декабря 2025 г.

ПОЯСНЕНИЯ
к бухгалтерскому балансу и отчету о финансовых результатах
за 2024 год

Пояснения являются неотъемлемой частью бухгалтерской (финансовой) отчетности ООО «КЮ ДАТА ЦЕНТР» (далее - Общество) за 2024 год, подготовленной в соответствии с Приказом РФ от 06.07.1999г. №43 (в ред. от 08.11.2010г. с изм. от 29.01.2018г.) «Об утверждении ПБУ «Бухгалтерская отчетность организации» (ПБУ 4/99).

Все стоимостные показатели приведены в тыс.руб.

1. Общие сведения

1.1. Общая информация

Общество с ограниченной ответственностью «КЮ Дата центр» (Общество), сокращенное название ООО «КЮ Дата центр», зарегистрировано Межрайонной инспекцией Федеральной налоговой службы №2 по Республике Карелия (1006 Головной офис по г. Сегеже Межрайонной инспекции Федеральной налоговой службы №2 по Республике Карелия) за основным государственным регистрационным номером 1191001007790.

Устав утвержден Протоколом №1 Общего собрания учредителей ООО «КЮ Дата центр» от 14.08.2019 г.

ИНН/КПП 1006027561/100601001

Юридический и почтовый адрес: 186430, Карелия Респ, м.о. Сегежский, пгт Надвоицы, ул Заводская, зд. 3.

1.2. Уставный капитал

Уставный капитал Общества в соответствии с Уставом составляет 100 000 (Сто тысяч) рублей.

По состоянию на 31.12.2024 г. учредителем является КОМПАНИЯ "АИАМОУДИ ИНК." – доля в УК 100% оплачена полностью.

1.3. Орган управления

Единоличный исполнительный орган:

Генеральный директор Алимханов Тимур Ахметович ИНН 504795651188 назначен на должность с 20 января 2022г.

Бенефициарный владелец – КОМПАНИЯ "АИАМОУДИ ИНК." – доля в УК 100%, 100 000 (сто тысяч) рублей.

1.4. Основные виды деятельности Общества

ОКВЭД 63.11 Деятельность по обработке данных, предоставление услуг по размещению информации и связанная с этим деятельность

1.5. Численность персонала

Численность работников на конец отчетного периода 31.12.24 г. составила 53 человека.

1.6. Основы составления бухгалтерской (финансовой отчетности)

Бухгалтерская (финансовая) отчетность сформирована исходя из действующих в Российской Федерации правил ведения бухгалтерского учета и отчетности (с изм. и доп.): Федерального закона от 06.12.2011 г. №402-ФЗ «О бухгалтерском учете», Положения по ведению бухгалтерского учета и бухгалтерской отчетности в Российской Федерации,

утвержденного приказом Минфина РФ от 29 июля 1998 г. №34н, приказа Минфина РФ от 02.07.2010 №66н «О формах бухгалтерской отчетности организации», Положений по бухгалтерскому учету, федеральных и отраслевых стандартов, а также других федеральных законов и принятых в соответствии с ними нормативных правовых актов.

2. Учетная политика

Бухгалтерская отчетность подготовлена на основе следующей учетной политики:

2.1. Организация учета основных средств

Активы, стоимость которых за единицу не превышает 100000 руб., учитываются организацией в качестве материально-производственных запасов.

Оценка активов и обязательств произведена по фактическим затратам на приобретение.

Все объекты ОС после признания учитываются по первоначальной стоимости, переоценка не производится.

В отчетности активы (обязательства) относятся к краткосрочным, если срок их обращения / погашения не более 12 месяцев после отчетной даты. Все остальные активы и обязательства признаются как долгосрочные.

Амортизация по всем группам однородных объектов основных средств начисляется линейным способом по нормам, рассчитанным исходя из срока полезного использования, в соответствии с Классификацией основных средств, включаемых в амортизационные группы, утвержденной постановлением Правительства РФ от 01.01.2002г. №1.

Ремонт основных средств осуществляется без создания резерва на ремонт ОС.

2.2. Организация учета запасов

Материально-производственные запасы

Учет сырья и материалов (далее - материалы) ведется в соответствии с Федеральным стандартом бухгалтерского учета ФСБУ 5/2019 «Запасы», утвержденным Приказом Минфина России от 15.11.2019 № 180н.

Затраты на приобретение материалов, включая транспортно-заготовительные расходы (ТЗР), отражаются непосредственно на счете 10 "Материалы", формируя фактическую себестоимость материалов. Счета 15 "Заготовление и приобретение материальных ценностей" и 16 "Отклонение в стоимости материальных ценностей" не используются, учетные цены не применяются.

Единицей бухгалтерского учета материалов является номенклатурный номер.

ТЗР, понесенные в связи с приобретением материалов с разными наименованиями, распределяются пропорционально стоимости приобретения этих материалов

При отпуске материалов в производство и ином выбытии их оценка производится организацией по средней себестоимости.

Организация не применяет ФСБУ 5/2019 "Запасы" в отношении запасов, предназначенных для управленческих нужд. Затраты, подлежащие включению в стоимость таких запасов согласно данному ФСБУ, учитываются в расходах периода, в котором они понесены.

2.3. Учет доходов организации

Доходы подразделяются на доходы от обычных видов деятельности и прочие доходы.

В качестве доходов по обычным видам деятельности учитываются: выручка организации за технологические услуги, местом реализации которых территория Российской Федерации не является. Покупателем услуг, оказываемых компанией, являются иностранные лица, не осуществляющие деятельность на территории РФ.

Основные показатели выручки за отчетный период: 616 205 тыс. руб.

2.4 Учет затрат

В качестве расходов по обычным видам деятельности учитываются расходы, связанные с получением доходов по обычным видам деятельности, перечень которых установлен в Учетной политике.

В составе общехозяйственных расходов учитываются расходы для нужд управления, не связанные непосредственно с производственным процессом, а именно:

- заработная плата управленческого персонала и начисленные на нее страховые взносы;
- арендная плата за помещения общехозяйственного назначения;
- стоимость информационных, аудиторских, консультационных и аналогичных услуг;
- амортизация основных средств управленческого и общехозяйственного назначения и расходы на их ремонт;
- другие аналогичные по назначению управленческие расходы.

2.5 Оценочные обязательства, условные обязательства и условные активы

Резерв под обесценение материалов, НЗП не создается. Организация отражает данные запасы в учете и отчетности на отчетную дату по фактической себестоимости.

Согласно учетной политике создаются резервы по сомнительным долгам и резерв на оплату отпусков.

2.6. Кредиты и займы

Задолженность организации по полученным займам и кредитам до 12 месяцев согласно условиям договора на отчетную дату отражаются как краткосрочная задолженность, свыше 12 месяцев на отчетную дату – долгосрочными.

Начисление процентов по полученным кредитам(займам) производится ежемесячно в соответствии с порядком, установленном в договоре и включается либо в стоимость инвестиционного актива или в состав прочих расходов исходя из условий предоставления займа (кредита).

Вся сумма начисленных в отчетном периоде процентов по кредитам и займам признается прочими расходами организации.

Сумма заемных средств в организации на отчетную дату (тыс.руб.):

- краткосрочные обязательства – 26 506
- долгосрочные обязательства – 522 996

3. Раскрытие информации

3.1. Основные средства

Классификация, остаток на начало и конец отчетного года по основным средствам, а их движение в отчетном периоде указаны в табличной части раздела 2 Пояснений к бухгалтерскому балансу и отчету о финансовых результатах.

3.2. Запасы

Классификация, остаток на начало и конец отчетного периода по запасам, а также их движение в отчетном периоде указаны в табличной части раздела 4.1 Пояснений к бухгалтерскому балансу и отчету о финансовых результатах.

3.3. Финансовые вложения

Классификация, остаток на начало и конец отчетного периода по финансовым вложениям, а также их движение в отчетном периоде указаны в табличной части раздела 3 Пояснений к бухгалтерскому балансу и отчету о финансовых результатах.

По состоянию на отчетную дату финансовые вложения отсутствуют.

3.4. Основные финансовые показатели Общества за отчетный год (тыс.руб.)

Бухгалтерский баланс

Валюта баланса – 688 217

Дебиторская задолженность – 555 317

Кредиторская задолженность – 143 930

Нераспределенная прибыль (с момента начала деятельности) -5 315

Отчет о финансовых результатах

Выручка	- 616 205
Себестоимость продаж	- (511 828)
Коммерческие расходы	- (24 645)
Управленческие расходы	- (33 521)
Прибыль (убыток) от продаж	- 46 211
Прибыль до налогообложения	- 72 511
Текущий налог на прибыль	- 0
Чистая прибыль (убыток) за отчетный год	- 72 507

3.5. Создание резерва по сомнительным долгам

Резерв по сомнительным долгам - 0

3.6. Отчет о движении денежных средств

В отчете о движении денежных средств отражаются платежи и поступления денежных средств и денежных эквивалентов (далее-денежные потоки), а также остатки денежных средств и денежных эквивалентов на начало и конец отчетного периода.

Денежные потоки подразделяются на денежные потоки от текущих, инвестиционных и финансовых операций.

В Отчете о движении денежных средств отражаются свернуто косвенные налоги (НДС) в составе поступлений от покупателей и заказчиков, платежей поставщикам и подрядчикам и платежей в бюджетную систему РФ или возмещение из нее.

Отчет о движении денежных средств отражаются платежи организации и поступления в организацию денежных средств и денежных эквивалентов, а также остатки денежных средств и денежных эквивалентов на начало и конец отчетного года.

3.7. Кредиты и займы

Сумма заемных средств в организации на отчетную дату (тыс.руб.):

- краткосрочные обязательства – 26 506

- долгосрочные обязательства – 522 996

3.8. Дебиторская, кредиторская задолженности

Остаток на конец отчетного периода по дебиторской и кредиторской задолженности, а также их движение в отчетном периоде указаны в табличной части раздела 5 Пояснений к бухгалтерскому балансу и отчету о финансовых результатах.

3.9. Информация об операциях со связанными сторонами

Связанными сторонами Организации являются:

1. Алимханов Тимур Ахметович ИНН 504795651188 – Генеральный директор Организации с 20.01.2022;

2. Участники:

Квасников Михаил Юрьевич ИНН 781013856915 – доля в УК -75%, до 24.12.2024 г.

Королёв Алексей Владимирович ИНН 401400008007 – доля в УК -25%, до 24.12.2024 г.

КОМПАНИЯ "АИАМОУДИ ИНК." – доля в УК 100% с 24.12.2024 г.

Операции со связанными сторонами осуществлялись:

- с Генеральным директором Алимхановым Т.А. по оплате труда согласно трудовому договору.

- с Участниками:

- Квасниковым Михаилом Юрьевичем по получению займов на сумму 223 035,5 тыс. руб.

- Королёвым Алексеем Владимировичем по получению займов на сумму 50 612,5 тыс. руб.

3. Оплата труда основному управленческому персоналу с учетом НДФЛ и начислений по страховым взносам (тысяч рублей):

факт за отчетный год - 23 582 тыс.руб.

3.10. События после отчетной даты.

Существенные события после отчетной даты которые могут оказать влияние на бухгалтерскую отчетность: специальная военная операция, которую Российская Федерация начала 24 февраля 2022 года. С 24 февраля 2022г. и до даты подписания бухгалтерской (финансовой) отчетности отсутствуют последствия, которые существенным образом влияют на деятельность организации. Достоверная оценка влияния и последствий, указанных выше факторов на данный момент затруднительны к прогнозированию.

3.11. Непрерывность деятельности

1. Раскрытие информации в связи со специальной военной операцией, которую Российская Федерация начала 24 февраля 2022 года:

- влияние изменения валютного законодательства и курсов валют – валютные операции в организации присутствуют (займ);
- влияние изменений, связанных с торговыми цепочками, логистикой и продажами – изменения на текущий момент отсутствуют;
- изменение ключевой ставки Банка России - влияние на текущий момент отсутствует;
- влияние введенных санкционных ограничений – влияние на текущий момент отсутствует;
- прочие влияния на деятельность организации – влияние на текущий момент отсутствует.

В 2024 году основным доходом ООО «КЮ ДАТА ЦЕНТР» является выручка от реализации технологических услуг по предоставлению информационно-вычислительных мощностей для резидентов и нерезидентов.

В связи с введением в 2022 году санкций иностранных государств, направленных против Российской Федерации по причине проведения специальной военной операции РФ, и введением ответных санкций против «недружественных» стран РФ, иностранные заказчики расторгли или приостановили контракты с ООО «КЮ ДАТА ЦЕНТР». К концу 2024 года реализации иностранным заказчикам полностью прекратились, вследствие чего доход организации сократился в среднем за квартал более, чем на 42 млн. руб.

Также, часть заказчиков, не могли провести оплату/предоплату в согласованных Сторонами договорами размере в связи с введением ограничений ЦБ РФ на валютные переводы и введением санкций на некоторые российские банки. В связи с этим к концу 2024 года часть оборудования, используемого для оказания технологических услуг, оказалась не востребована, и было принято решение продать данное оборудование по

