

Пояснительная записка к бухгалтерской отчетности

1. Сведения об организации

Наименование юридического лица:

ОБЩЕСТВО С ОГРАНИЧЕННОЙ ОТВЕТСТВЕННОСТЬЮ "АВТОПОЛИС"

Идентификационный номер налогоплательщика (ИНН): 7709527664

Код причины постановки на учет (КПП): 770901001

Основным видом деятельности, который является преобладающим и имеет приоритетное значение для организации, является деятельность вспомогательная в сфере страхования и пенсионного обеспечения (ОКВЭД 66.2).

2. Анализ финансового положения

2.1. Структура имущества и источники его формирования

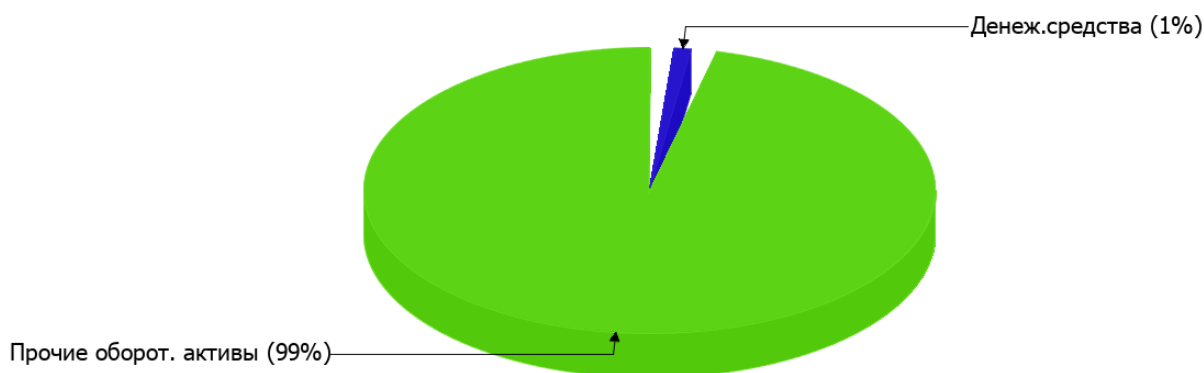
Показатель	Значение показателя				Изменение за анализируемый период	
	в тыс. руб.		в % к валюте баланса		тыс. руб. (гр.3- гр.2)	± % ((гр.3- гр.2) : гр.2)
	31.12.2024	31.12.2025	на начало анализируемого периода (31.12.2024)	на конец анализируемого периода (31.12.2025)		
Актив						
Внеоборотные активы	-	-	-	-	-	-
Оборотные	1 421	898	100	100	-523	-36,8
Пассив						
Собственный капитал	1 418	896	99,8	99,8	-522	-36,8
Долгосрочные обязательства	-	-	-	-	-	-
Краткосрочные обязательства	3	2	0,2	0,2	-1	-33,3
Валюта баланса	1 421	898	100	100	-523	-36,8

* Без доходов будущих периодов, включенных в собственный капитал.

Активы по состоянию на 31.12.2025 характеризуются отсутствием внеоборотных средств при 100% текущих активов. Активы организации за последний год уменьшились на 523 тыс. руб. (на 36,8%). При этом собственный капитал организации изменился практически пропорционально активам организации (уменьшился на 522 тыс. руб.).

На диаграмме ниже представлена структура активов организации в разрезе основных групп:

Структура активов организации на 31 декабря 2025 г.



Снижение величины активов организации связано со снижением следующих позиций актива бухгалтерского баланса (в скобках указана доля изменения статьи в общей сумме всех отрицательно изменившихся статей):

- финансовые и другие оборотные активы – 472 тыс. руб. (90,2%)
- денежные средства и денежные эквиваленты – 51 тыс. руб. (9,8%)

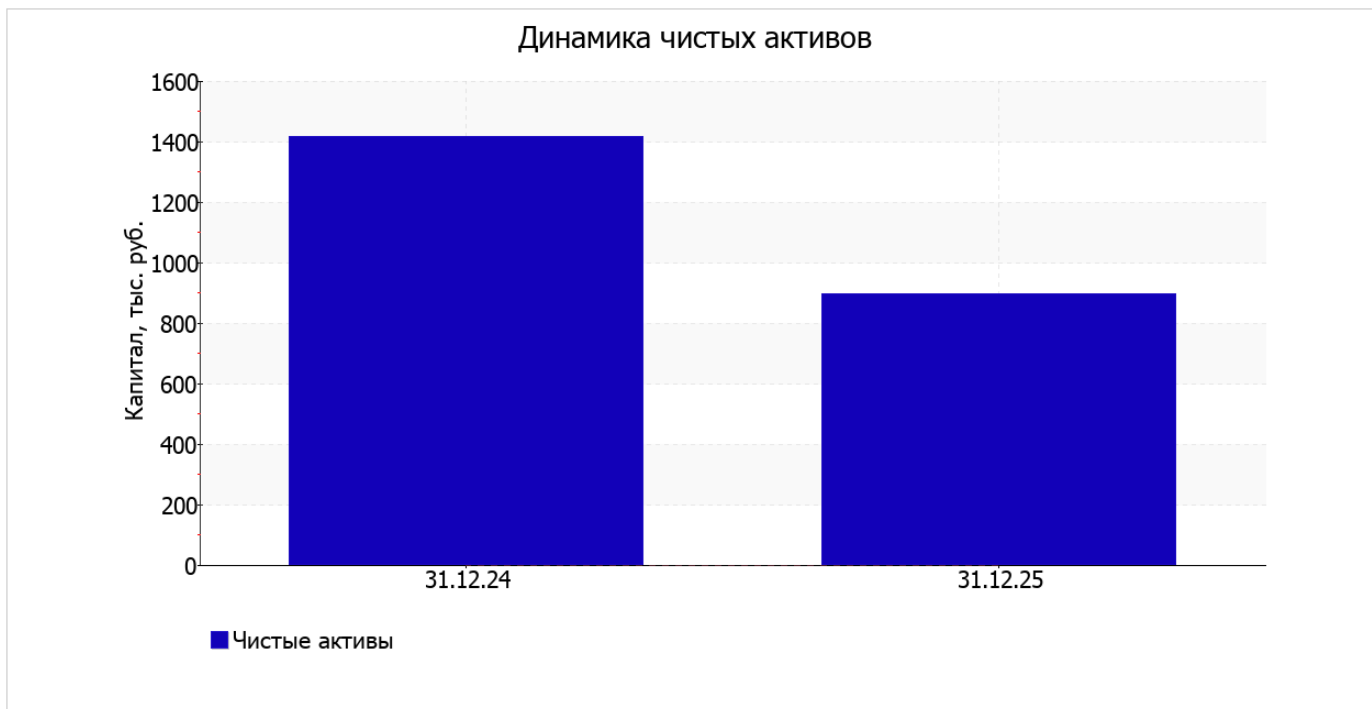
Одновременно, в пассиве баланса наибольшее снижение произошло по строке "капитал и резервы" (-522 тыс. руб., или 99,8% вклада в снижение пассивов организации за весь анализируемый период).

собственный капитал организации на 31 декабря 2025 г. равнялся 896 тыс. руб. за последний год изменение собственного капитала составило -522 тыс. руб.

2.2. Оценка стоимости чистых активов организации

Показатель	Значение показателя				Изменение	
	в тыс. руб.		в % к валюте баланса		тыс. руб. (гр.3-гр.2)	± % ((гр.3-гр.2) : гр.2)
	31.12.2024	31.12.2025	на начало анализируемого периода (31.12.2024)	на конец анализируемого периода (31.12.2025)		
1. Чистые активы	1 418	896	99,8	99,8	-522	-36,8

Имеющаяся величина чистых активов положительно характеризует финансовое положение, полностью удовлетворяя требованиям нормативных актов к величине чистых активов организации. Однако необходимо отметить снижение чистых активов на 36,8% за весь рассматриваемый период. Несмотря на нормальную относительно уставного капитала величину чистых активов, их дальнейшее снижение может привести к ухудшению данного соотношения. На следующем графике наглядно представлена динамика чистых активов.



2.3. Анализ финансовой устойчивости организации

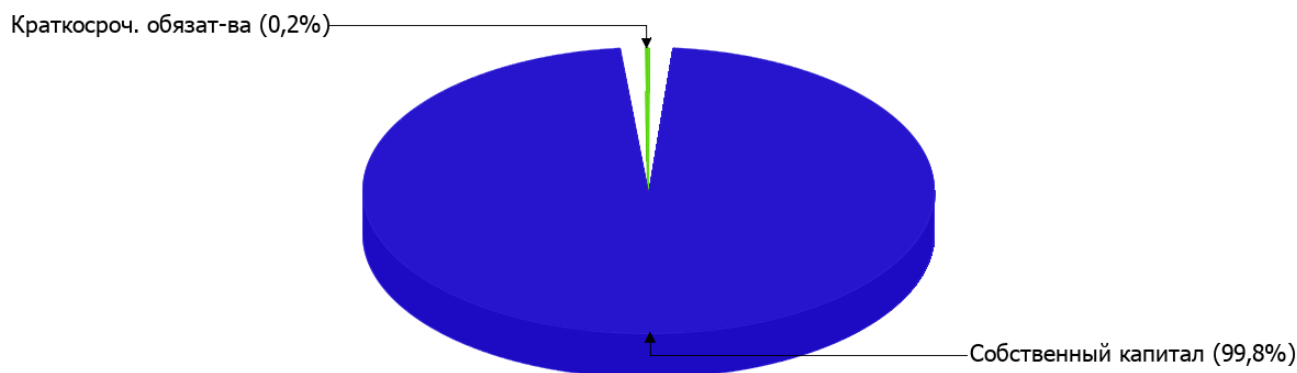
2.3.1. Основные показатели финансовой устойчивости организации

Показатель	Значение показателя		Изменение показателя (гр.3-гр.2)	Описание показателя и его нормативное значение
	31.12.2024	31.12.2025		
Коэффициент автономии	1	1	–	Отношение собственного капитала к общей сумме капитала. нормальное значение для данной отрасли: 0,5 и более (оптимальное 0,6-0,75).
Коэффициент обеспеченности собственными оборотными средствами	1	1	–	Отношение собственных оборотных средств к оборотным активам. нормальное значение: 0,1 и более.
Коэффициент покрытия инвестиций	1	1	–	Отношение собственного капитала и долгосрочных обязательств к общей сумме капитала. нормальное значение: 0,75 и более.
Коэффициент обеспеченности запасов	–	–	–	Отношение собственных оборотных средств к стоимости запасов. нормальное значение: не менее 0,5.
Коэффициент краткосрочной задолженности	1	1	–	Отношение краткосрочной задолженности к общей сумме задолженности.

Коэффициент автономии организации на 31.12.2025 составил **1**. Полученное значение говорит о слишком осторожном отношении ОБЩЕСТВО С ОГРАНИЧЕННОЙ ОТВЕТСТВЕННОСТЬЮ "АВТОПОЛИС" к привлечению заемных денежных средств (собственный капитал составляет **100%** в общем капитале организации). за весь рассматриваемый период наблюдалось незначительное падение коэффициента автономии (менее чем на **0,01**).

Структура капитала организации представлена ниже на диаграмме: При этом необходимо отметить, что долгосрочные обязательства на диаграмме не отражены, поскольку полностью отсутствуют.

Структура капитала организации на 31 декабря 2025 г.



коэффициент обеспеченности собственными оборотными средствами на последний день анализируемого периода равнялся **1**. в течение анализируемого периода отмечено незначительное снижение коэффициента обеспеченности собственными оборотными средствами (менее чем на **0,01**). на 31 декабря 2025 г. значение коэффициента можно характеризовать как очень хорошее.

в течение анализируемого периода коэффициент покрытия инвестиций уменьшился всего лишь менее чем на **0,01**, до **1**. Значение коэффициента на 31 декабря 2025 г. полностью соответствует нормативному значению.

Коэффициент краткосрочной задолженности ОБЩЕСТВО С ОГРАНИЧЕННОЙ ОТВЕТСТВЕННОСТЬЮ "АВТОПОЛИС" показывает на отсутствие долгосрочной задолженности при 100% краткосрочной.

2.4. Ликвидность

Показатель ликвидности	Значение показателя		Изменение показателя (гр.3 - гр.2)	Расчет, рекомендованное значение
	31.12.2024	31.12.2025		
Коэффициент текущей (общей) ликвидности	473,67	449	-24,67	Отношение текущих активов к краткосрочным обязательствам. нормальное значение для данной отрасли: не менее 2.
Коэффициент абсолютной ликвидности	20	4,5	-15,5	Отношение денежных средств и их эквивалентов к краткосрочным обязательствам. нормальное значение для данной отрасли: не менее 0,35.

[На конец периода] коэффициент текущей (общей) ликвидности полностью укладывается в норму (**449** при нормативном значении 2). В тоже время за весь рассматриваемый период коэффициент текущей ликвидности снизился на **-24,67**.

Второй коэффициент, характеризующий способность организации погасить всю или часть краткосрочной задолженности за счет денежных средств и их эквивалентов, имеет значение, соответствующее допустимому (**4,5**). Несмотря на это следует отметить, что в течение анализируемого периода коэффициент снизился на **-15,5**.

3. Анализ эффективности деятельности организации

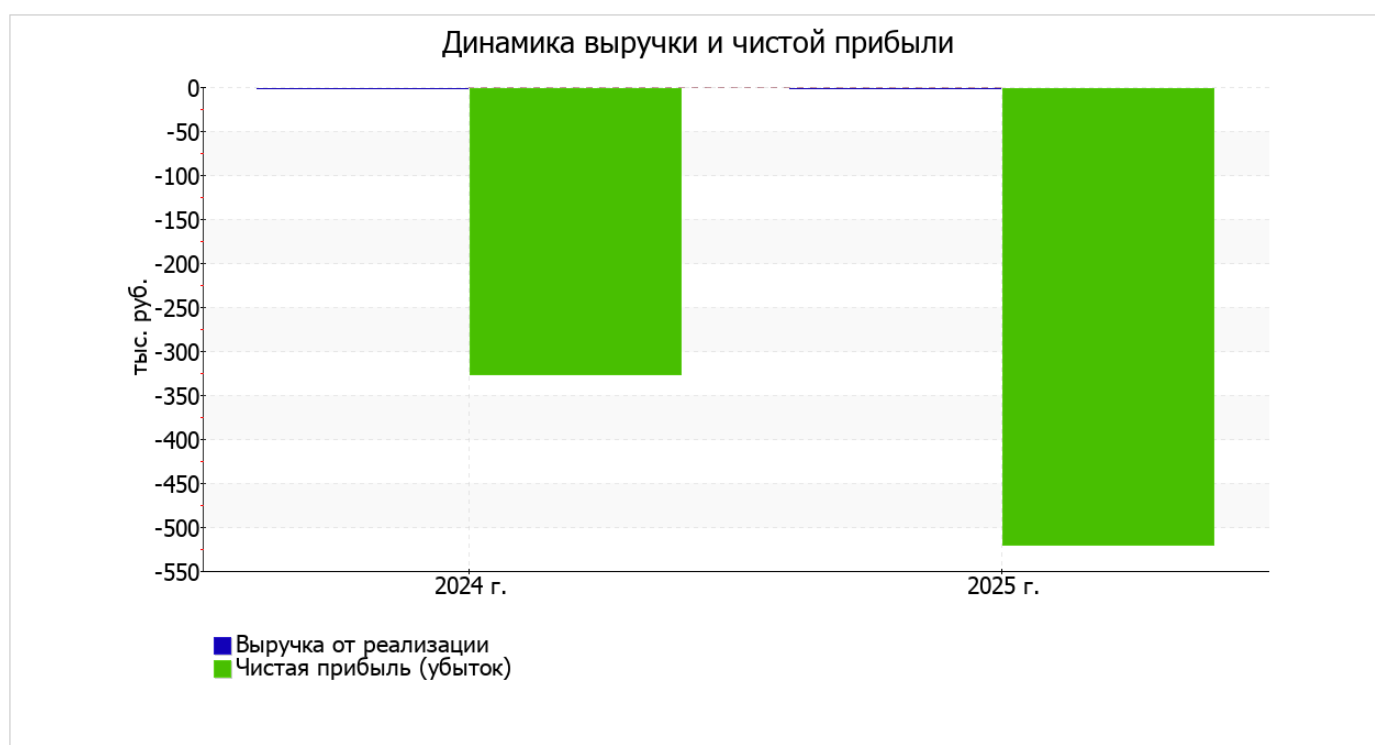
3.1. Обзор результатов деятельности

Ниже в таблице приведены основные финансовые результаты деятельности ОБЩЕСТВО С ОГРАНИЧЕННОЙ ОТВЕТСТВЕННОСТЬЮ "АВТОПОЛИС" за весь рассматриваемый период и аналогичный период прошлого года.

Как видно из "Отчета о финансовых результатах", в течение анализируемого периода организация получила убыток от продаж в размере 264 тыс. руб. По сравнению с аналогичным периодом прошлого года убыток от продаж снизился на 218 тыс. руб., или на 45,2%.

Показатель	Значение показателя, тыс. руб.		Изменение показателя		Средне- годовая величина, тыс. руб.
	2024 г.	2025 г.	тыс. руб. (гр.3 - гр.2)	± % ((3-2) : 2)	
1. Выручка	-	-	-	-	-
2. Расходы по обычным видам деятельности	482	264	-218	-45,2	373
3. Прибыль (убыток) от продаж (1-2)	-482	-264	+218	↑	-373
4. Прочие доходы и расходы, кроме процентов к уплате	155	-256	-411	↓	-51
5. ЕВІТ (прибыль до уплаты процентов и налогов) (3+4)	-327	-520	-193	↓	-424
6. Проценты к уплате	-	-	-	-	-
7. Налоги на прибыль (доходы)	-	-	-	-	-
8. Чистая прибыль (убыток) (5-6-7)	-327	-520	-193	↓	-424

Ниже на графике наглядно представлено изменение выручки и прибыли ОБЩЕСТВО С ОГРАНИЧЕННОЙ ОТВЕТСТВЕННОСТЬЮ "АВТОПОЛИС" в течение всего анализируемого периода.



3.2. Анализ рентабельности

Показатели рентабельности	Значения показателя (в %, или в копейках с рубля)		Изменение показателя	
	2024 г.	2025 г.	коп., (гр.3 - гр.2)	± % ((3-2) : 2)
1. Рентабельность продаж (величина прибыли от продаж в каждом рубле выручки). нормальное значение для данной отрасли: не менее 12%.	-	-	-	-
2. Рентабельность продаж по ЕБИТ (величина прибыли от продаж до уплаты процентов и налогов в каждом рубле выручки).	-	-	-	-
3. Рентабельность продаж по чистой прибыли (величина чистой прибыли в каждом рубле выручки). нормальное значение: 6% и более.	-	-	-	-

Рентабельность использования вложенного в предпринимательскую деятельность капитала представлена в следующей таблице.

Показатель рентабельности	Значение показателя, %	Расчет показателя
	2025 г.	
Рентабельность собственного капитала (ROE)	-44,9	Отношение чистой прибыли к средней величине собственного капитала. нормальное значение: 20% и более.
Рентабельность активов (ROA)	-44,8	Отношение чистой прибыли к средней стоимости активов. нормальное значение: 12% и более.
Прибыль на задействованный капитал (ROCE)	-44,9	Отношение прибыли до уплаты процентов и налогов (ЕБИТ) к собственному капиталу и долгосрочным обязательствам.

[За последний период] каждый рубль собственного капитала ОБЩЕСТВО С ОГРАНИЧЕННОЙ ОТВЕТСТВЕННОСТЬЮ "АВТОПОЛИС" обеспечил убыток в размере **0,449** руб.

за последний год рентабельность активов имеет критическое значение (-44,8%).

3.3. Расчет показателей деловой активности (оборачиваемости)

В следующей таблице рассчитаны показатели оборачиваемости ряда активов, характеризующие скорость возврата вложенных в предпринимательскую деятельность средств, а также показатель оборачиваемости кредиторской задолженности при расчетах с поставщиками и подрядчиками.

Показатель оборачиваемости	Значение в днях	Коэфф. 2025 г.
	2025 г.	
Оборачиваемость оборотных средств (отношение средней величины оборотных активов к среднесуточной выручке*; нормальное значение для данной отрасли: 181 и менее дн.)	-	-
Оборачиваемость запасов (отношение средней стоимости запасов к среднесуточной себестоимости проданных товаров; нормальное значение: не более 4 дн.)	-	-

Показатель оборачиваемости	Значение в днях	Коэфф. 2025 г.
	2025 г.	
Оборачиваемость кредиторской задолженности (отношение средней величины кредиторской задолженности к среднедневной выручке)	–	–
Оборачиваемость активов (отношение средней стоимости активов к среднедневной выручке; нормальное значение для данной отрасли: 207 и менее дн.)	–	–
Оборачиваемость собственного капитала (отношение средней величины собственного капитала к среднедневной выручке)	–	–

* Приведен расчет показателя в днях. Значение коэффициента равно отношению 365 к значению показателя в днях.

4. Выводы по результатам анализа

Ниже по качественному признаку обобщены важнейшие показатели финансового положения (по состоянию на 31.12.2025) и результаты деятельности ОБЩЕСТВО С ОГРАНИЧЕННОЙ ОТВЕТСТВЕННОСТЬЮ "АВТОПОЛИС" за весь рассматриваемый период.

Приведенные ниже 5 показателей финансового положения организации имеют исключительно хорошие значения:

- на 31.12.2025 значение коэффициента обеспеченности собственными оборотными средствами, равное **1**, можно охарактеризовать как, без сомнения, хорошее;
- коэффициент текущей (общей) ликвидности полностью соответствует нормальному значению;
- коэффициент абсолютной ликвидности полностью соответствует нормативному значению;
- коэффициент покрытия инвестиций имеет хорошее значение (доля собственного капитала и долгосрочных обязательств составляет **100%** от общего капитала организации);
- абсолютная финансовая устойчивость по величине излишка собственных оборотных средств.

Следующие 2 показателя финансового положения организации имеют положительные значения:

- коэффициент автономии неоправданно высок (**1**);
- чистые активы превышают уставный капитал, однако за весь анализируемый период произошло снижение их величины.

Среди отрицательных показателей финансового положения и результатов деятельности организации можно выделить такие:

- изменение собственного капитала практически равно общему изменению активов организации;
- за последний год получен убыток от продаж (**-264** тыс. руб.), хотя и наблюдалась положительная динамика по сравнению с аналогичным периодом прошлого года (**+218** тыс. руб.).

В ходе анализа был получен лишь один показатель, имеющий критическое значение – убыток от финансово-хозяйственной деятельности за 2025 год составил **-520** тыс. руб.

Как следует из приведенного анализа, основные финансовые показатели укладываются в нормативные значения. При таком финансовом состоянии у ОБЩЕСТВО С ОГРАНИЧЕННОЙ ОТВЕТСТВЕННОСТЬЮ "АВТОПОЛИС" имеются все возможности для эффективной деятельности.