

Пояснительная записка к бухгалтерской отчетности

1. Сведения об организации

Наименование юридического лица:

ООО "КЛЮЧЕВОЙ"

Идентификационный номер налогоплательщика (ИНН): 6680009418

Код причины постановки на учет (КПП): 668001001

Основным видом деятельности, который является преобладающим и имеет приоритетное значение для организации, является забор, очистка и распределение воды (ОКВЭД 36.00).

2. Анализ финансового положения

2.1. Структура имущества и источники его формирования

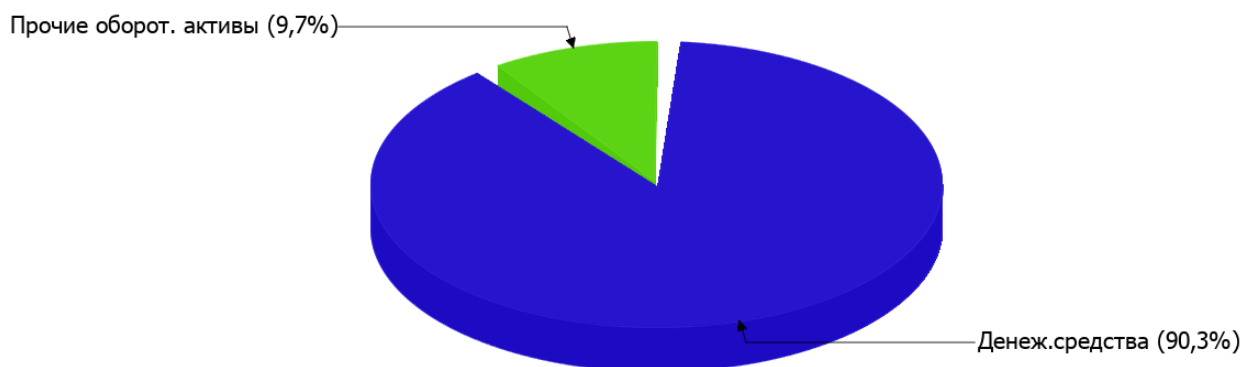
Показатель	Значение показателя				Изменение за анализируемый период	
	в тыс. руб.		в % к валюте баланса		тыс. руб. (гр.3- гр.2)	± % ((гр.3- гр.2) : гр.2)
	31.12.2024	31.12.2025	на начало анализируемого периода (31.12.2024)	на конец анализируемого периода (31.12.2025)		
Актив						
Внеоборотные активы	–	–	–	–	–	–
Оборотные	8	31	100	100	+23	+3,9 раза
Пассив						
Собственный капитал	-6 331	-6 384	-79 137,5	-20 593,5	-53	↓
Долгосрочные обязательства	6 273	6 345	78 412,5	20 467,7	+72	+1,1
Краткосрочные обязательства	66	70	825	225,8	+4	+6,1
Валюта баланса	8	31	100	100	+23	+3,9 раза

* Без доходов будущих периодов, включенных в собственный капитал.

Соотношение основных качественных групп активов организации на 31.12.2025 характеризуется отсутствием внеоборотных средств при 100% текущих активов. Активы организации за весь период существенно увеличились (в 3,9 раза). Несмотря на значительное увеличение активов, собственный капитал уменьшился на 0,8%, что свидетельствует об отрицательной динамике имущественного положения организации.

Структура активов организации в разрезе основных групп представлена ниже на диаграмме:

Структура активов организации на 31 декабря 2025 г.



Рост активов организации связан с ростом показателя по строке "денежные средства и денежные эквиваленты" на **23** тыс. руб. (или **100%** вклада в прирост активов).

Одновременно, в пассиве баланса прирост наблюдается по строкам:

- другие долгосрочные обязательства – **72** тыс. руб. (**94,7%**)
- краткосрочная кредиторская задолженность – **4** тыс. руб. (**5,3%**)

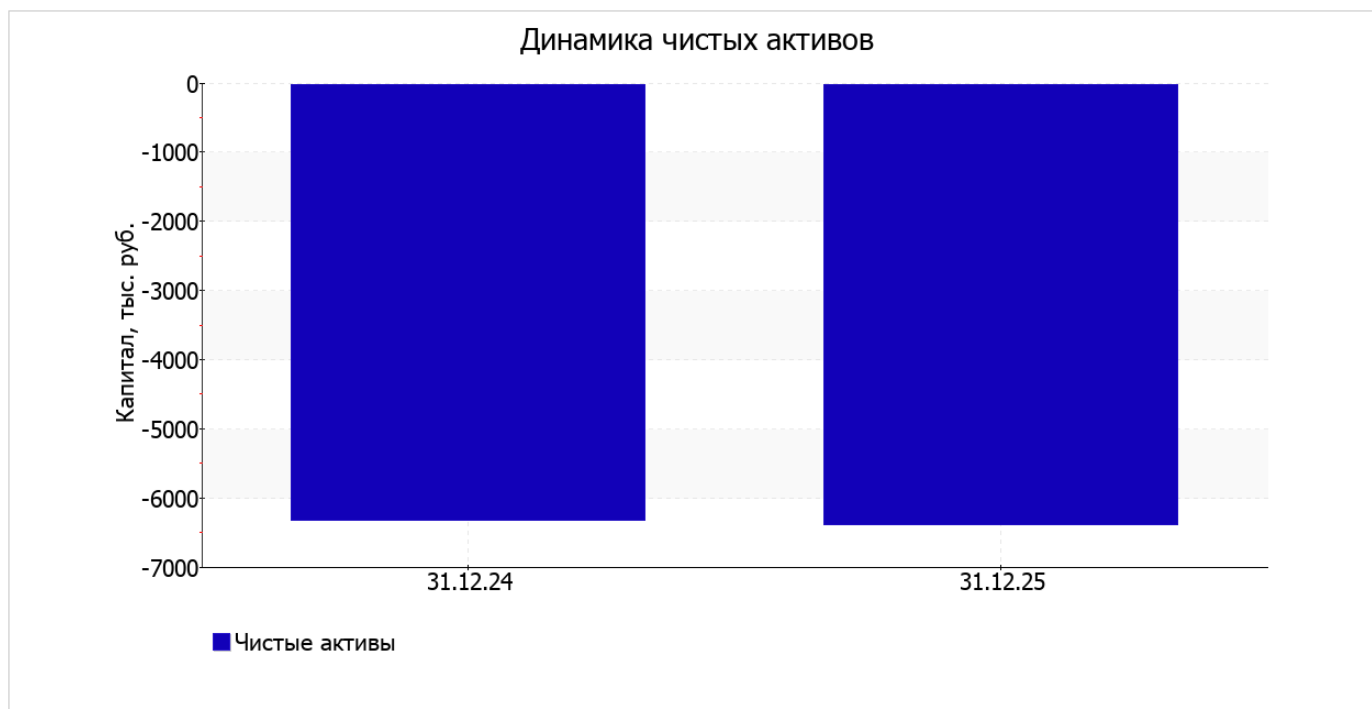
Среди отрицательно изменившихся статей баланса можно выделить "капитал и резервы" в пассиве (**-53** тыс. руб.).

собственный капитал организации за весь анализируемый период практически не изменился, снизившись до **-6 384,0** тыс. руб.

2.2. Оценка стоимости чистых активов организации

Показатель	Значение показателя				Изменение	
	в тыс. руб.		в % к валюте баланса		тыс. руб. (гр.3-гр.2)	± % ((гр.3-гр.2) : гр.2)
	31.12.2024	31.12.2025	на начало анализируемого периода (31.12.2024)	на конец анализируемого периода (31.12.2025)		
1. Чистые активы	-6 331	-6 384	-79 137,5	-20 593,5	-53	↓

[На конец периода] чистые активы ООО "КЛЮЧЕВОЙ" составляют отрицательную величину. Отрицательная величина чистых активов негативно характеризует финансовое положение и не удовлетворяет требованиям нормативных актов к величине чистых активов организации. В случае, если стоимость чистых активов общества останется меньше его уставного капитала по окончании финансового года, следующего за вторым финансовым годом или каждым последующим финансовым годом, по окончании которых стоимость чистых активов общества оказалась меньше его уставного капитала, общество не позднее чем через шесть месяцев после окончания соответствующего финансового года обязано уменьшить уставный капитал до размера, не превышающего стоимости его чистых активов, либо принять решение о ликвидации (п. 4 ст. 30 Федерального закона от 08.02.1998 г. N 14-ФЗ "Об обществах с ограниченной ответственностью"). Более того, определив текущее состояние показателя, необходимо отметить снижение чистых активов за весь рассматриваемый период. Наглядное изменение чистых активов представлено на следующем графике.



2.3. Анализ финансовой устойчивости организации

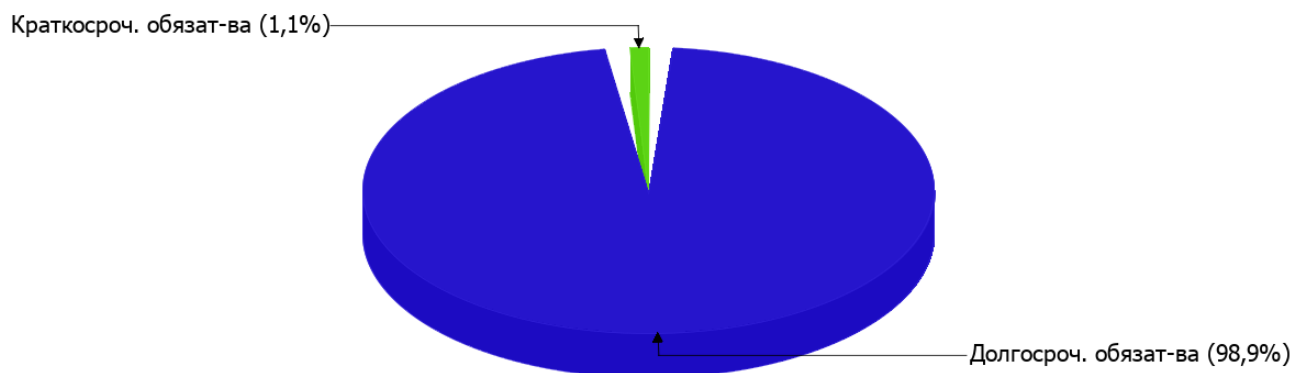
2.3.1. Основные показатели финансовой устойчивости организации

Показатель	Значение показателя		Изменение показателя (гр.3-гр.2)	Описание показателя и его нормативное значение
	31.12.2024	31.12.2025		
Коэффициент автономии	-791,38	-205,94	+585,44	Отношение собственного капитала к общей сумме капитала. нормальное значение для данной отрасли: не менее 0,5 (оптимальное 0,6-0,8).
Коэффициент обеспеченности собственными оборотными средствами	-791,38	-205,94	+585,44	Отношение собственных оборотных средств к оборотным активам. нормальное значение: не менее 0,1.
Коэффициент покрытия инвестиций	-7,25	-1,26	+5,99	Отношение собственного капитала и долгосрочных обязательств к общей сумме капитала. нормальное значение: 0,75 и более.
Коэффициент обеспеченности запасов	-	-	-	Отношение собственных оборотных средств к стоимости запасов. нормальное значение: не менее 0,5.
Коэффициент краткосрочной задолженности	0,01	0,01	-	Отношение краткосрочной задолженности к общей сумме задолженности.

Коэффициент автономии организации по состоянию на 31.12.2025 составил **-205,94**. Полученное значение свидетельствует о всецелой зависимости организации от заемного капитала. коэффициент автономии за весь анализируемый период увеличился на **585,44**.

Структура капитала организации представлена ниже на диаграмме: Необходимо отметить, что собственный капитал на диаграмме не отражен, поскольку полностью отсутствует.

Структура капитала организации на 31 декабря 2025 г.



на 31 декабря 2025 г. коэффициент обеспеченности собственными оборотными средствами составил **-205,94**, что намного (на **585,44**) больше, чем на 31.12.2024. на последний день анализируемого периода (31.12.2025) значение коэффициента не удовлетворяет нормативному, находясь в области критических значений.

коэффициент покрытия инвестиций за последний год резко вырос на **5,99** и составил **-1,26**. Значение коэффициента на последний день анализируемого периода значительно ниже допустимой величины.

По коэффициенту краткосрочной задолженности видно, что величина долгосрочной кредиторской задолженности организации значительно превосходит величину краткосрочной задолженности (98,9% и 1,1% соответственно). При этом за весь анализируемый период доля краткосрочной задолженности фактически не изменилась.

2.4. Ликвидность

Показатель ликвидности	Значение показателя		Изменение показателя (гр.3 - гр.2)	Расчет, рекомендованное значение
	31.12.2024	31.12.2025		
Коэффициент текущей (общей) ликвидности	0,12	0,44	+0,32	Отношение текущих активов к краткосрочным обязательствам. нормальное значение для данной отрасли: не менее 1,7.
Коэффициент абсолютной ликвидности	0,08	0,4	+0,32	Отношение денежных средств и их эквивалентов к краткосрочным обязательствам. нормальное значение: 0,15 и более.

[На конец периода] коэффициент текущей ликвидности имеет значение ниже нормы (**0,44** против нормативного значения 1,7). При этом следует отметить, что за год коэффициент вырос на **0,32**.

Второй коэффициент, характеризующий способность организации погасить всю или часть краткосрочной задолженности за счет денежных средств и их эквивалентов, имеет значение, соответствующее допустимому (**0,4**). [За весь период] коэффициент вырос на **0,32**.

3. Анализ эффективности деятельности организации

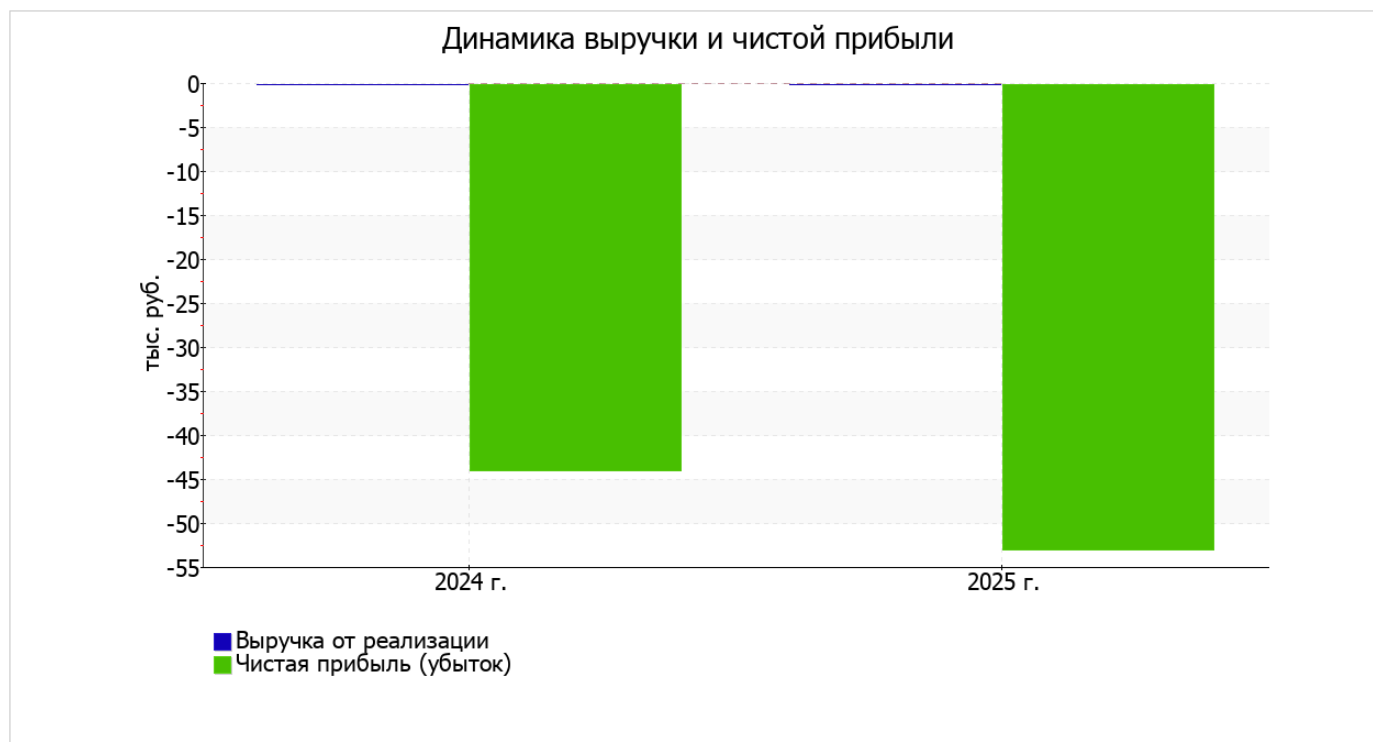
3.1. Обзор результатов деятельности

Основные финансовые результаты деятельности ООО "КЛЮЧЕВОЙ" за год приведены ниже в таблице.

По данным "Отчета о финансовых результатах" за год организация получила убыток от продаж в размере 46 тыс. руб. По сравнению с аналогичным периодом прошлого года убыток от продаж вырос на 8 тыс. руб., или на 21,1%.

Показатель	Значение показателя, тыс. руб.		Изменение показателя		Средне- годовая величина, тыс. руб.
	2024 г.	2025 г.	тыс. руб. (гр.3 - гр.2)	± % ((3-2) : 2)	
1. Выручка	–	–	–	–	–
2. Расходы по обычным видам деятельности	38	46	+8	+21,1	42
3. Прибыль (убыток) от продаж (1-2)	-38	-46	-8	↓	-42
4. Прочие доходы и расходы, кроме процентов к уплате	-6	-7	-1	↓	-7
5. ЕБИТ (прибыль до уплаты процентов и налогов) (3+4)	-44	-53	-9	↓	-49
6. Проценты к уплате	–	–	–	–	–
7. Налоги на прибыль (доходы)	–	–	–	–	–
8. Чистая прибыль (убыток) (5-6-7)	-44	-53	-9	↓	-49

Изменение выручки наглядно представлено ниже на графике.



3.2. Анализ рентабельности

Показатели рентабельности	Значения показателя (в %, или в копейках с рубля)		Изменение показателя	
	2024 г.	2025 г.	коп., (гр.3 - гр.2)	± % ((3-2) : 2)
1. Рентабельность продаж (величина прибыли от продаж в каждом рубле выручки). нормальное значение для данной отрасли: 4% и более.	-	-	-	-
2. Рентабельность продаж по ЕБИТ (величина прибыли от продаж до уплаты процентов и налогов в каждом рубле выручки).	-	-	-	-
3. Рентабельность продаж по чистой прибыли (величина чистой прибыли в каждом рубле выручки). нормальное значение для данной отрасли: не менее 1%.	-	-	-	-

Далее в таблице представлены три основных показателя, характеризующие рентабельность использования вложенного в предпринимательскую деятельность капитала.

Показатель рентабельности	Значение показателя, %	Расчет показателя
	2025 г.	
Рентабельность собственного капитала (ROE)	-	Отношение чистой прибыли к средней величине собственного капитала. нормальное значение для данной отрасли: не менее 10%.
Рентабельность активов (ROA)	-271,8	Отношение чистой прибыли к средней стоимости активов. нормальное значение для данной отрасли: не менее 3%.
Прибыль на задействованный капитал (ROCE)	-	Отношение прибыли до уплаты процентов и налогов (ЕБИТ) к собственному капиталу и долгосрочным обязательствам.

В данном случае показатель рентабельности собственного капитала за последний год рассчитан не был, поскольку у организации фактически отсутствовал собственный капитал (в среднем составил отрицательную величину: -6 384 тыс. руб. на последний день анализируемого периода и -6 331 тыс. руб. по итогам предыдущего года).

рентабельность активов за период с 01.01.2025 по 31.12.2025 имеет крайне неудовлетворительное значение, равное -271,8%.

3.3. Расчет показателей деловой активности (оборачиваемости)

В следующей таблице рассчитаны показатели оборачиваемости ряда активов, характеризующие скорость возврата вложенных в предпринимательскую деятельность средств, а также показатель оборачиваемости кредиторской задолженности при расчетах с поставщиками и подрядчиками.

Показатель оборачиваемости	Значение в днях	Коэфф. 2025 г.
	2025 г.	
Оборачиваемость оборотных средств (отношение средней величины оборотных активов к среднедневной выручке*; нормальное значение для данной отрасли: 124 и менее дн.)	–	–
Оборачиваемость запасов (отношение средней стоимости запасов к среднедневной себестоимости проданных товаров; нормальное значение для данной отрасли: 6 и менее дн.)	–	–
Оборачиваемость кредиторской задолженности (отношение средней величины кредиторской задолженности к среднедневной выручке)	–	–
Оборачиваемость активов (отношение средней стоимости активов к среднедневной выручке; нормальное значение для данной отрасли: 293 и менее дн.)	–	–
Оборачиваемость собственного капитала (отношение средней величины собственного капитала к среднедневной выручке)	–	–

* Приведен расчет показателя в днях. Значение коэффициента равно отношению 365 к значению показателя в днях.

4. Выводы по результатам анализа

Ниже по качественному признаку обобщены важнейшие показатели финансового положения (по состоянию на 31 декабря 2025 г.) и результаты деятельности ООО "КЛЮЧЕВОЙ" за весь рассматриваемый период.

Приведенные ниже 8 показателей финансового положения и результатов деятельности организации имеют критические значения:

- полная зависимость организации от заемного капитала (отрицательная величина собственного капитала);
- чистые активы меньше уставного капитала, при этом за период имело место снижение величины чистых активов;
- по состоянию на 31.12.2025 значение коэффициента обеспеченности собственными оборотными средствами (-205,94) не удовлетворяет нормативному и находится в области критических значений;
- коэффициент текущей (общей) ликвидности существенно ниже нормативного значения;
- коэффициент покрытия инвестиций значительно ниже нормы (доля собственного капитала и долгосрочных обязательств в общей сумме капитала организации составляет -126% (нормальное значение: 75% и более);
- крайне неустойчивое финансовое положение по величине собственных оборотных средств;
- за последний год получен убыток от продаж (-46 тыс. руб.), более того наблюдалась отрицательная динамика по сравнению с аналогичным периодом прошлого года (-8 тыс. руб.);
- убыток от финансово-хозяйственной деятельности за 2025 год составил -53 тыс. руб.

Единственным показателем, имеющим исключительно хорошее значение является следующий – коэффициент абсолютной ликвидности полностью соответствует нормальному значению.

Негативно финансовое положение организации характеризует следующий показатель – уменьшение собственного капитала организации ООО "КЛЮЧЕВОЙ" при том что, активы организации значительно увеличились (в 3,9 раза).

Представленный анализ показывает, что основные финансовые показатели организации не соответствуют общепринятым нормативным значение, что должно найти отражение в планировании деятельности на ближайшую перспективу.