

Пояснительная записка к бухгалтерской отчетности

1. Сведения об организации

Наименование юридического лица:

НОЧУ ДПО "Центр подготовки туристических кадров"

Идентификационный номер налогоплательщика (ИНН): 7730035471

Код причины постановки на учет (КПП): 773001001

Основным видом деятельности, который является преобладающим и имеет приоритетное значение для организации, является обучение в образовательных учреждениях дополнительного профессионального образования (повышения квалификации) для специалистов, имеющих среднее профессиональное образование (ОКВЭД 80.22.22).

2. Анализ финансового положения

2.1. Структура имущества и источники его формирования

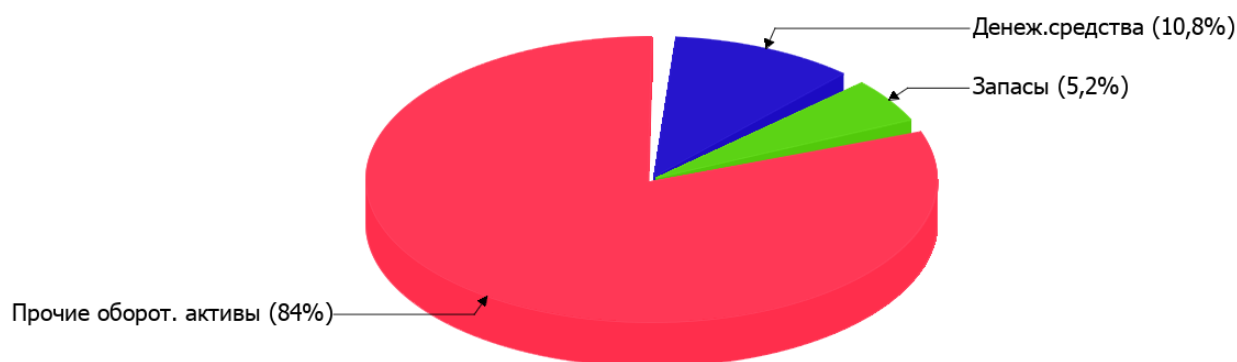
Показатель	Значение показателя				Изменение за анализируемый период	
	в тыс. руб.		в % к валюте баланса		тыс. руб. (гр.3- гр.2)	± % ((гр.3- гр.2) : гр.2)
	31.12.2024	31.12.2025	на начало анализируемого периода (31.12.2024)	на конец анализируемого периода (31.12.2025)		
Актив						
Внеоборотные активы	–	–	–	–	–	–
Оборотные	693	536	100	100	-157	-22,7
Пассив						
Собственный капитал	–	–	–	–	–	–
Долгосрочные обязательства	–	985	–	183,8	+985	–
Краткосрочные обязательства	96	73	13,9	13,6	-23	-24
Валюта баланса	693	536	100	100	-157	-22,7

* Без доходов будущих периодов, включенных в собственный капитал.

Активы на последний день анализируемого периода (31.12.2025) характеризуются отсутствием внеоборотных средств при 100% текущих активов. Активы организации за весь период уменьшились на 157 тыс. руб. (на 22,7%).

Наглядно соотношение основных групп активов организации представлено ниже на диаграмме:

Структура активов организации на 31 декабря 2025 г.



Снижение величины активов организации связано со снижением следующих позиций актива бухгалтерского баланса (в скобках указана доля изменения статьи в общей сумме всех отрицательно изменившихся статей):

- денежные средства и денежные эквиваленты – 85 тыс. руб. (51,8%)
- финансовые и другие оборотные активы – 79 тыс. руб. (48,2%)

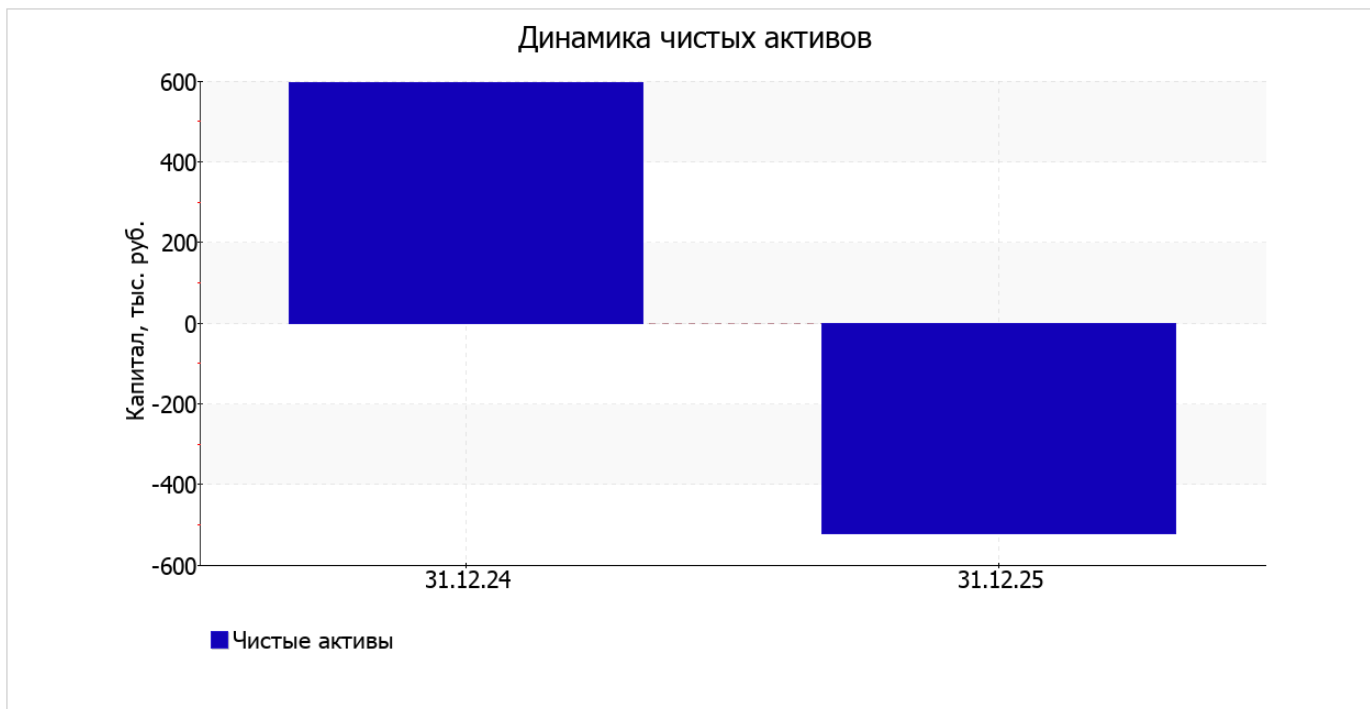
Одновременно, в пассиве баланса снижение произошло по строке "краткосрочная кредиторская задолженность" (-23 тыс. руб., или 100% вклада в снижение пассивов организации в течение анализируемого периода).

Среди положительно изменившихся статей баланса можно выделить "запасы" в активе и "долгосрочные заемные средства" в пассиве (+7 тыс. руб. и +985 тыс. руб. соответственно).

2.2. Оценка стоимости чистых активов организации

Показатель	Значение показателя				Изменение	
	в тыс. руб.		в % к валюте баланса		тыс. руб. (гр.3-гр.2)	± % ((гр.3-гр.2) : гр.2)
	31.12.2024	31.12.2025	на начало анализируемого периода (31.12.2024)	на конец анализируемого периода (31.12.2025)		
1. Чистые активы	597	-522	86,1	-97,4	-1 119	↓

[На конец периода] чистые активы НОЧУ ДПО "Центр подготовки туристических кадров" составляют отрицательную величину. Отрицательная величина чистых активов негативно характеризует финансовое положение и не удовлетворяет требованиям нормативных актов к величине чистых активов организации. К тому же, определив текущее состояние показателя, следует отметить снижение чистых активов за весь анализируемый период. То есть наблюдается одновременно и критическое положение на конец периода и ухудшение показателя в течение периода. Сохранение имевшей место тенденции способно привести организацию к банкротству. Наглядное изменение чистых активов представлено на следующем графике.



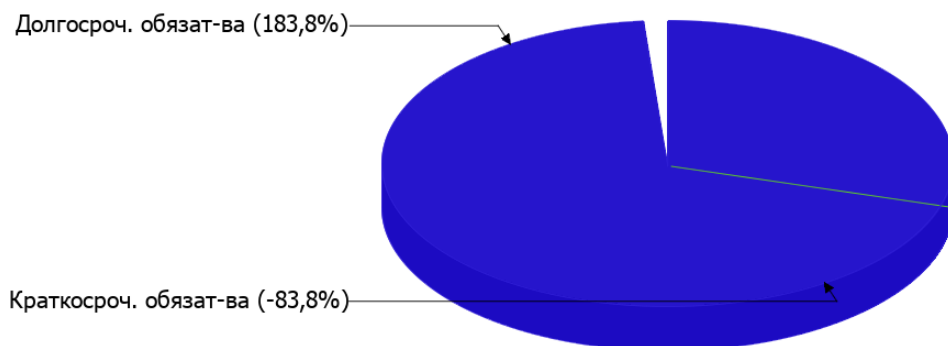
2.3. Анализ финансовой устойчивости организации

2.3.1. Основные показатели финансовой устойчивости организации

Показатель	Значение показателя		Изменение показателя (гр.3-гр.2)	Описание показателя и его нормативное значение
	31.12.2024	31.12.2025		
Коэффициент автономии	0	0	–	Отношение собственного капитала к общей сумме капитала. нормальное значение для данной отрасли: не менее 0,5 (оптимальное 0,6-0,75).
Коэффициент обеспеченности собственными оборотными средствами	0	0	–	Отношение собственных оборотных средств к оборотным активам. нормальное значение: 0,1 и более.
Коэффициент покрытия инвестиций	0	1,84	+1,84	Отношение собственного капитала и долгосрочных обязательств к общей сумме капитала. нормальное значение: не менее 0,75.
Коэффициент обеспеченности запасов	0	0	–	Отношение собственных оборотных средств к стоимости запасов. нормальное значение: 0,5 и более.
Коэффициент краткосрочной задолженности	1	0,07	-0,93	Отношение краткосрочной задолженности к общей сумме задолженности.

Структура капитала организации представлена ниже на диаграмме: Следует отметить, что собственный капитал на диаграмме не отражен, поскольку полностью отсутствует.

Структура капитала организации на 31 декабря 2025 г.



значение коэффициента обеспеченности собственными оборотными средствами на 31.12.2025 равнялось нулю, что соответствует значению коэффициента обеспеченности собственными оборотными средствами по состоянию на 31.12.2024. на 31 декабря 2025 г. значение коэффициента является не соответствующим принятому нормативу.

С 0 до 1,84 увеличился коэффициент покрытия инвестиций за год. Значение коэффициента по состоянию на 31.12.2025 вполне соответствует норме.

коэффициент обеспеченности материальных запасов на 31.12.2025 имел нулевое значение; это равно значению на начало анализируемого периода (31.12.2024). на 31.12.2025 значение коэффициента обеспеченности материальных запасов соответствует норме.

По коэффициенту краткосрочной задолженности видно, что величина долгосрочной кредиторской задолженности организации значительно превосходит величину краткосрочной задолженности (93,1% и 6,9% соответственно). При этом за весь рассматриваемый период доля краткосрочной задолженности уменьшилась на 93,1%.

2.4. Ликвидность

Показатель ликвидности	Значение показателя		Изменение показателя (гр.3 - гр.2)	Расчет, рекомендованное значение
	31.12.2024	31.12.2025		
Коэффициент текущей (общей) ликвидности	7,22	7,34	+0,12	Отношение текущих активов к краткосрочным обязательствам. нормальное значение: не менее 1,8.
Коэффициент абсолютной ликвидности	1,49	0,79	-0,7	Отношение денежных средств и их эквивалентов к краткосрочным обязательствам. нормальное значение для данной отрасли: 0,3 и более.

[На конец периода] при норме 1,8 коэффициент текущей (общей) ликвидности имеет значение 7,34. [За весь период] коэффициент текущей ликвидности вырос на 0,12.

Коэффициент абсолютной ликвидности, как и предыдущий коэффициент, имеет значение, соответствующее норме (0,79). В тоже время в течение анализируемого периода коэффициент снизился на -0,7.

3. Анализ эффективности деятельности организации

3.1. Обзор результатов деятельности

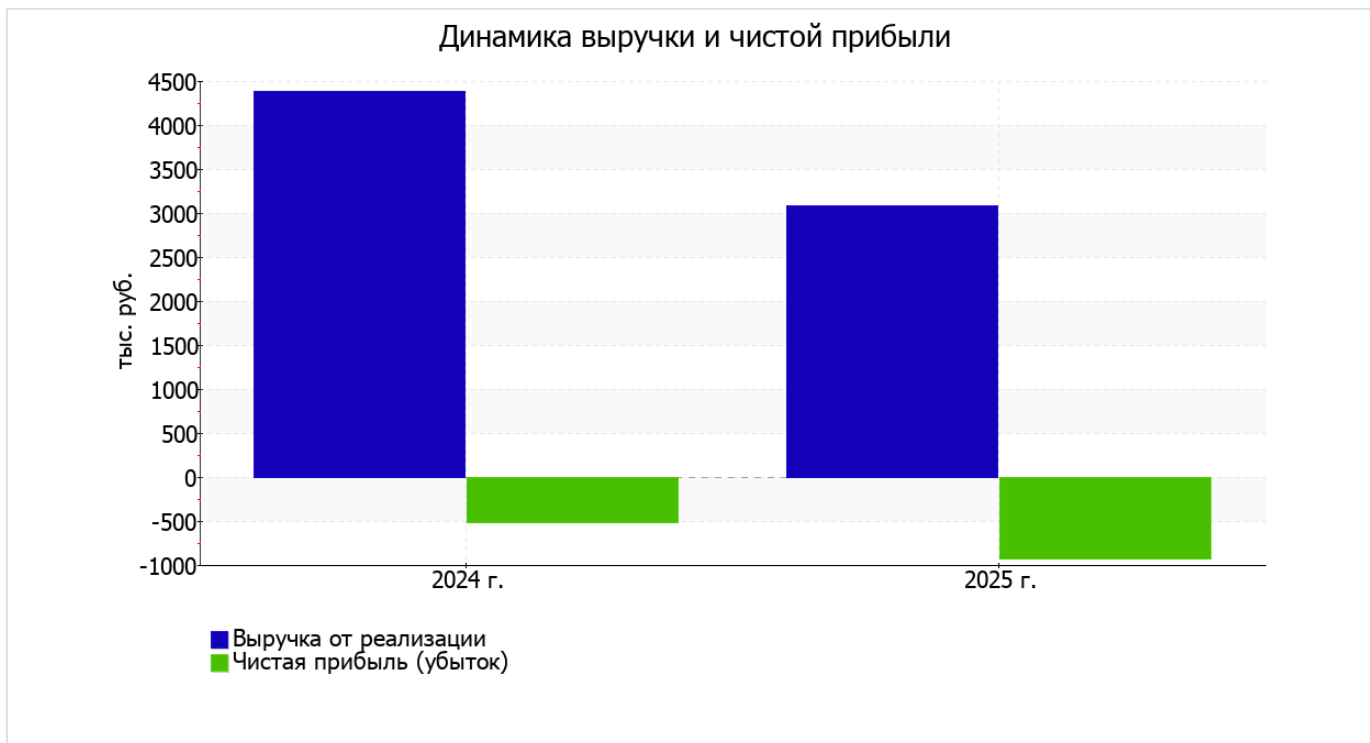
Ниже в таблице приведены основные финансовые результаты деятельности НОЧУ ДПО "Центр подготовки туристических кадров" за весь рассматриваемый период и аналогичный период прошлого года.

Как видно из "Отчета о финансовых результатах", в течение анализируемого периода организация получила убыток от продаж в размере **915** тыс. руб., что составляет 29,7% от выручки. По сравнению с аналогичным периодом прошлого года убыток от продаж вырос на **680** тыс. руб., или в **3,9** раза.

По сравнению с прошлым периодом в текущем уменьшилась как выручка от продаж, так и расходы по обычной деятельности (на **1 298** и **618** тыс. руб. соответственно). Причем в процентном отношении изменение выручки (**-29,6%**) опережает изменение расходов (**-13,4%**)

Показатель	Значение показателя, тыс. руб.		Изменение показателя		Средне- годовая величина, тыс. руб.
	2024 г.	2025 г.	тыс. руб. (гр.3 - гр.2)	± % ((3-2) : 2)	
1. Выручка	4 383	3 085	-1 298	-29,6	3 734
2. Расходы по обычным видам деятельности	4 618	4 000	-618	-13,4	4 309
3. Прибыль (убыток) от продаж (1-2)	-235	-915	-680	↓	-575
4. Прочие доходы и расходы, кроме процентов к уплате	-141	-111	+30	↑	-126
5. ЕВИТ (прибыль до уплаты процентов и налогов) (3+4)	-376	-1 026	-650	↓	-701
6. Проценты к уплате	-	-	-	-	-
7. Налоги на прибыль (доходы)	138	-93	-231	↓	23
8. Чистая прибыль (убыток) (5-6-7)	-514	-933	-419	↓	-724

Изменение выручки наглядно представлено ниже на графике.



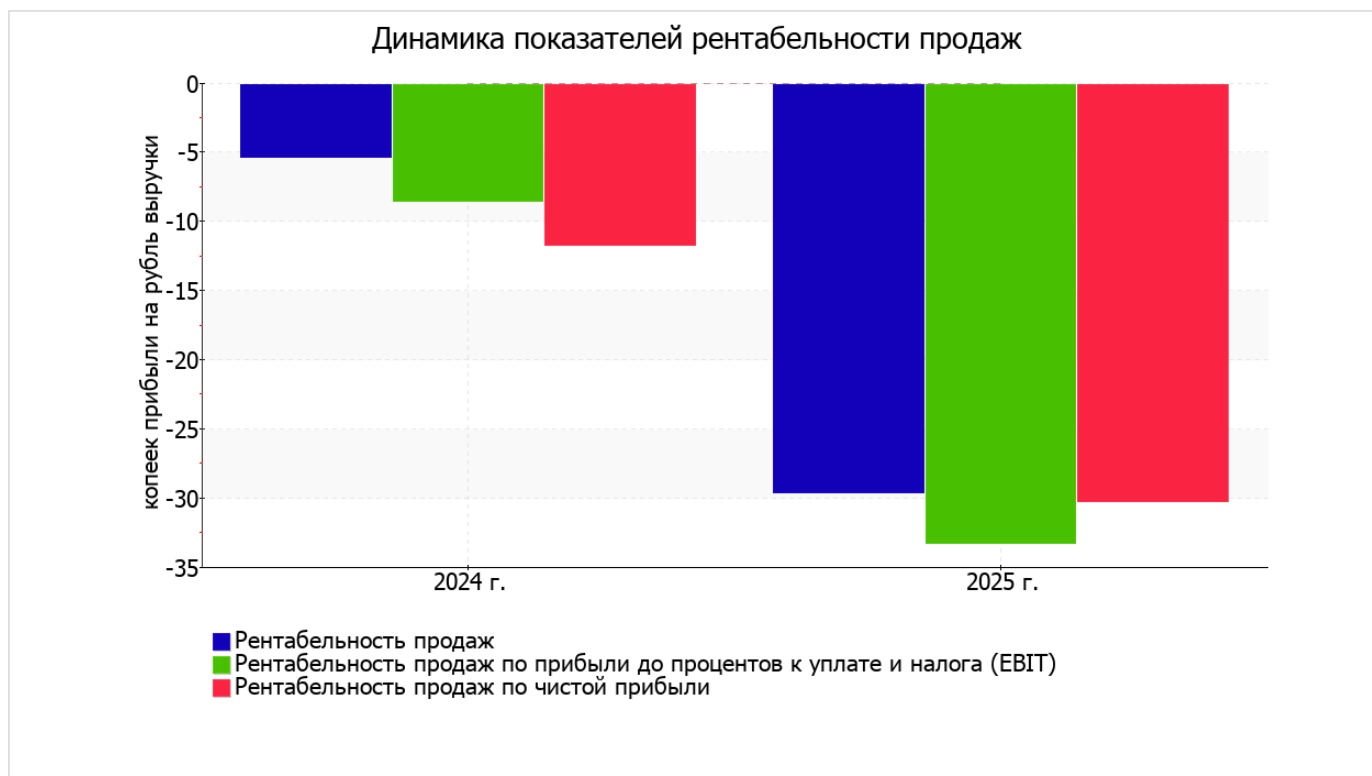
3.2. Анализ рентабельности

Показатели рентабельности	Значения показателя (в %, или в копейках с рубля)		Изменение показателя	
	2024 г.	2025 г.	коп., (гр.3 - гр.2)	± % ((3-2) : 2)
1. Рентабельность продаж (величина прибыли от продаж в каждом рубле выручки). нормальное значение для данной отрасли: 8% и более.	-5,4	-29,7	-24,3	↓
2. Рентабельность продаж по ЕВИТ (величина прибыли от продаж до уплаты процентов и налогов в каждом рубле выручки).	-8,6	-33,3	-24,7	↓
3. Рентабельность продаж по чистой прибыли (величина чистой прибыли в каждом рубле выручки). нормальное значение для данной отрасли: 5% и более.	-11,7	-30,2	-18,5	↓

Представленные в таблице показатели рентабельности за 2025 год имеют отрицательные значения как следствие убыточной деятельности НОЧУ ДПО "Центр подготовки туристических кадров" за данный период.

[За последний период] организация по обычным видам деятельности получила убыток в размере **-29,7** копеек с каждого рубля выручки от реализации. Более того, имеет место отрицательная динамика рентабельности продаж по сравнению с данным показателем за такой же период прошлого года (**-24,3** коп.).

Показатель рентабельности, рассчитанный как отношение прибыли до процентов к уплате и налогообложения (ЕВИТ) к выручке организации, за период 01.01–31.12.2025 составил **-33,3%**. Это значит, что в каждом рубле выручки НОЧУ ДПО "Центр подготовки туристических кадров" содержалось **-33,3** коп. убытка до налогообложения и процентов к уплате.



Далее в таблице представлены три основных показателя, характеризующие рентабельность использования вложенного в предпринимательскую деятельность капитала.

Показатель рентабельности	Значение показателя, %	Расчет показателя
	2025 г.	
Рентабельность собственного капитала (ROE)	–	Отношение чистой прибыли к средней величине собственного капитала. нормальное значение: 20% и более.
Рентабельность активов (ROA)	-151,8	Отношение чистой прибыли к средней стоимости активов. нормальное значение: 12% и более.
Прибыль на задействованный капитал (ROCE)	-208,3	Отношение прибыли до уплаты процентов и налогов (ЕБИТ) к собственному капиталу и долгосрочным обязательствам.

Поскольку у организации фактически отсутствовал собственный капитал (в среднем составил отрицательную величину: 0 тыс. руб. на 31.12.2025 и 0 тыс. руб. на последний день предыдущего года), значение показателя рентабельности собственного капитала за период 01.01–31.12.2025 отсутствует.

за последний год рентабельность активов имеет критическое значение, равное **-151,8%**.

3.3. Расчет показателей деловой активности (оборачиваемости)

Далее в таблице рассчитаны показатели оборачиваемости ряда активов, характеризующие скорость возврата авансированных на осуществление предпринимательской деятельности денежных средств, а также показатель оборачиваемости кредиторской задолженности при расчетах с поставщиками и подрядчиками.

Показатель оборачиваемости	Значение в днях	Коэфф. 2025 г.
	2025 г.	
Оборачиваемость оборотных средств (отношение средней величины оборотных активов к среднедневной выручке*; нормальное значение для данной отрасли: не более 97 дн.)	73	5
Оборачиваемость запасов (отношение средней стоимости запасов к среднедневной себестоимости проданных товаров; нормальное значение для данной отрасли: 4 и менее дн.)	–	–
Оборачиваемость кредиторской задолженности (отношение средней величины кредиторской задолженности к среднедневной выручке)	10	36,5
Оборачиваемость активов (отношение средней стоимости активов к среднедневной выручке; нормальное значение для данной отрасли: не более 133 дн.)	73	5
Оборачиваемость собственного капитала (отношение средней величины собственного капитала к среднедневной выручке)	0	–

* Приведен расчет показателя в днях. Значение коэффициента равно отношению 365 к значению показателя в днях.

Данные об оборачиваемости активов за весь анализируемый период свидетельствуют о том, что организация получает выручку, равную сумме всех имеющихся активов за 73 календарных дня.

4. Выводы по результатам анализа

По результатам проведенного анализа выделены и сгруппированы по качественному признаку основные показатели финансового положения (по состоянию на 31.12.2025) и результатов деятельности НОЧУ ДПО "Центр подготовки туристических кадров" в течение анализируемого периода.

С критической стороны финансовое положение и результаты деятельности организации характеризуют такие показатели:

- чистые активы меньше уставного капитала, при этом за период имело место снижение величины чистых активов;
- падение рентабельности продаж (-24,3 процентных пункта от рентабельности -5,4% за такой же период прошлого года);
- за последний год получен убыток от продаж (-915 тыс. руб.), причем наблюдалась отрицательная динамика по сравнению с аналогичным периодом прошлого года (-680 тыс. руб.);
- убыток от финансово-хозяйственной деятельности за 2025 год составил -933 тыс. руб.;
- отрицательная динамика финансового результата до процентов к уплате и налогообложения (ЕВИТ) на рубль выручки организации (-24,7 коп. от данного показателя за аналогичный период года, предшествующего отчетному).

Следующие 3 показателя финансового положения организации имеют исключительно хорошие значения:

- коэффициент текущей (общей) ликвидности полностью соответствует нормативному значению;
- коэффициент абсолютной ликвидности полностью соответствует нормальному значению;
- коэффициент покрытия инвестиций полностью соответствует норме (доля собственного капитала и долгосрочных обязательств составляет 184% от общего капитала организации).

Положительно характеризующим финансовое положение организации показателем является следующий – нормальная финансовая устойчивость по величине собственных оборотных средств.

Негативно финансовое положение организации характеризует следующий показатель – коэффициент обеспеченности собственными оборотными средствами имеет неудовлетворительное значение (0).

Согласно проведенному анализу финансовое положение НОЧУ ДПО "Центр подготовки туристических кадров" можно оценить как удовлетворительное – основные показатели укладывается в норматив или близки к нему. Финансовое состояние организации позволяет осуществлять эффективную финансово-хозяйственную деятельность, сохраняя возможность для привлечения необходимых кредитных ресурсов.