

Пояснительная записка к бухгалтерской отчетности

1. Сведения об организации

Наименование юридического лица:

ОБЩЕСТВО С ОГРАНИЧЕННОЙ ОТВЕТСТВЕННОСТЬЮ "АКАДЕМИЯ СОВРЕМЕННОЙ КОСМЕТОЛОГИИ"

Идентификационный номер налогоплательщика (ИНН): 4217208650

Код причины постановки на учет (КПП): 421701001

Основным видом деятельности, который является преобладающим и имеет приоритетное значение для организации, является обучение профессиональное (ОКВЭД 85.30).

2. Анализ финансового положения

2.1. Структура имущества и источники его формирования

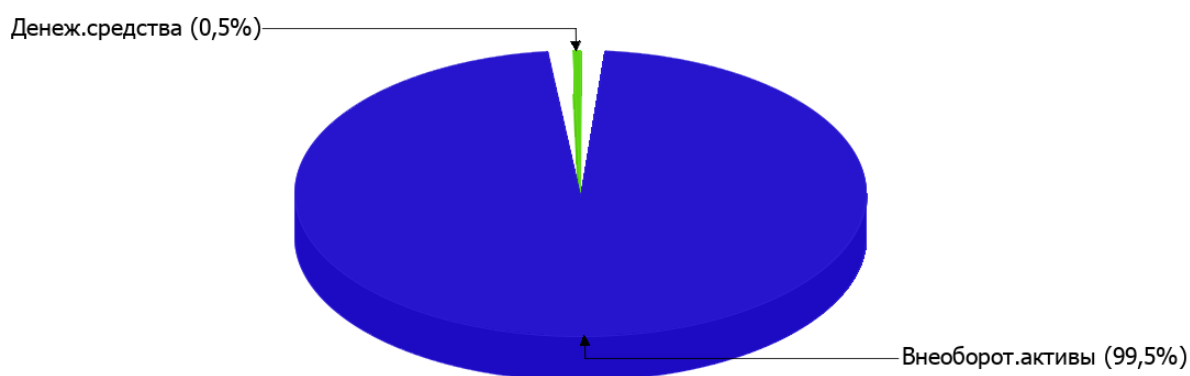
Показатель	Значение показателя				Изменение за анализируемый период	
	в тыс. руб.		в % к валюте баланса		тыс. руб. (гр.3- гр.2)	± % ((гр.3- гр.2) : гр.2)
	31.12.2024	31.12.2025	на начало анализируемого периода (31.12.2024)	на конец анализируемого периода (31.12.2025)		
Актив						
Внеоборотные активы	792	602	99,2	99,5	-190	-24
Оборотные	6	3	0,8	0,5	-3	-50
Пассив						
Собственный капитал	-171	-374	-21,4	-61,8	-203	↓
Долгосрочные обязательства	965	970	120,9	160,3	+5	+0,5
Краткосрочные обязательства	3	10	0,4	1,7	+7	+3,3 раза
Валюта баланса	798	605	100	100	-193	-24,2

* Без доходов будущих периодов, включенных в собственный капитал.

Структура активов организации на 31.12.2025 характеризуется большой долей (99,5%) внеоборотных средств и незначительным процентом текущих активов. Активы организации за весь период уменьшились на 193 тыс. руб. (на 24,2%). Учитывая снижение активов, необходимо отметить, что собственный капитал уменьшился еще в большей степени – на 118,7%. опережающее снижение собственного капитала относительно общего изменения активов является негативным показателем.

На диаграмме ниже представлена структура активов организации в разрезе основных групп:

Структура активов организации на 31 декабря 2025 г.



Снижение активов организации связано, в первую очередь, со снижением показателя по строке "нематериальные, финансовые и другие внеоборотные активы" на **190** тыс. руб. (или **98,4%** вклада в снижение активов).

Одновременно, в пассиве баланса снижение произошло по строке "капитал и резервы" (**-203** тыс. руб., или **100%** вклада в снижение пассивов организации в течение анализируемого периода).

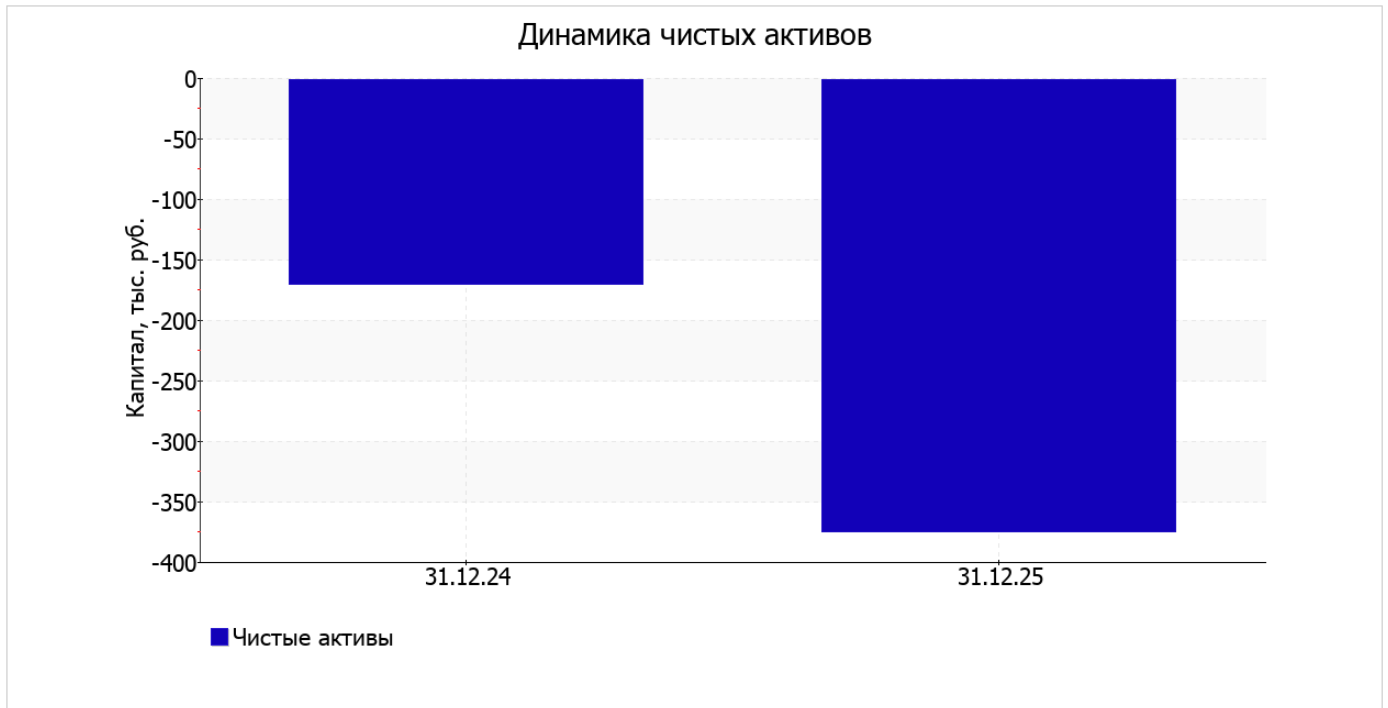
Среди положительно изменившихся статей баланса можно выделить "краткосрочная кредиторская задолженность" в пассиве (**+7** тыс. руб.).

по состоянию на 31.12.2025 значение собственного капитала составило **-374** тыс. руб., что на **203** тыс. руб. ниже значения собственного капитала на первый день анализируемого периода.

2.2. Оценка стоимости чистых активов организации

Показатель	Значение показателя				Изменение	
	в тыс. руб.		в % к валюте баланса		тыс. руб. (гр.3-гр.2)	± % ((гр.3- гр.2) : гр.2)
	31.12.2024	31.12.2025	на начало анализируемого периода (31.12.2024)	на конец анализируемого периода (31.12.2025)		
1. Чистые активы	-170	-375	-21,3	-62	-205	↓

[На конец периода] чистые активы ОБЩЕСТВО С ОГРАНИЧЕННОЙ ОТВЕТСТВЕННОСТЬЮ "АКАДЕМИЯ СОВРЕМЕННОЙ КОСМЕТОЛОГИИ" составляют отрицательную величину. Отрицательная величина чистых активов негативно характеризует финансовое положение и не удовлетворяет требованиям нормативных актов к величине чистых активов организации. В случае, если стоимость чистых активов общества останется меньше его уставного капитала по окончании финансового года, следующего за вторым финансовым годом или каждым последующим финансовым годом, по окончании которых стоимость чистых активов общества оказалась меньше его уставного капитала, общество не позднее чем через шесть месяцев после окончания соответствующего финансового года обязано уменьшить уставный капитал до размера, не превышающего стоимости его чистых активов, либо принять решение о ликвидации (п. 4 ст. 30 Федерального закона от 08.02.1998 г. N 14-ФЗ "Об обществах с ограниченной ответственностью"). Более того необходимо отметить снижение чистых активов за весь рассматриваемый период. Наблюдается одновременно и критическое положение на конец периода и ухудшение показателя в течение периода. Сохранение имевшей место тенденции способно привести организацию к банкротству. Ниже на графике представлено изменение чистых активов организации.



2.3. Анализ финансовой устойчивости организации

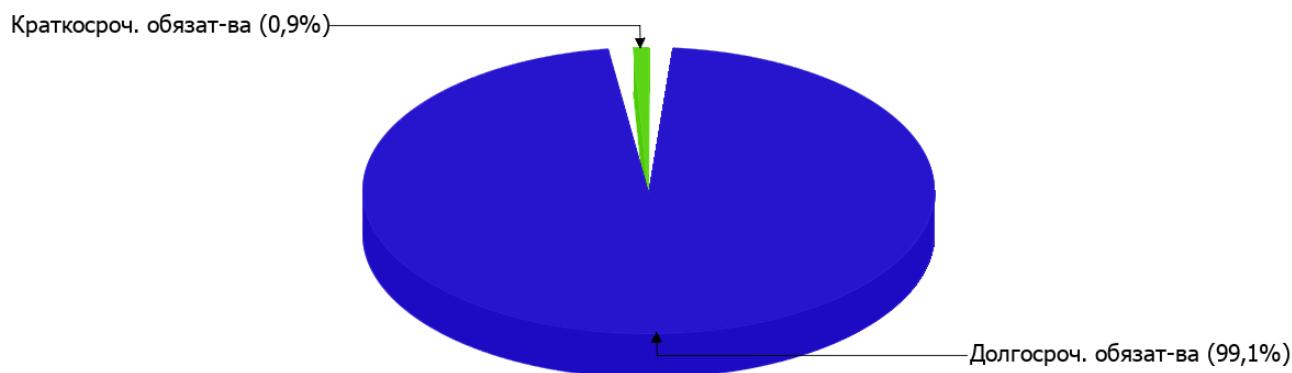
2.3.1. Основные показатели финансовой устойчивости организации

Показатель	Значение показателя		Изменение показателя (гр.3-гр.2)	Описание показателя и его нормативное значение
	31.12.2024	31.12.2025		
Коэффициент автономии	-0,21	-0,62	-0,41	Отношение собственного капитала к общей сумме капитала. нормальное значение для данной отрасли: 0,5 и более (оптимальное 0,6-0,75).
Коэффициент обеспеченности собственными оборотными средствами	-160,5	-325,33	-164,83	Отношение собственных оборотных средств к оборотным активам. нормальное значение: 0,1 и более.
Коэффициент покрытия инвестиций	0,99	0,99	–	Отношение собственного капитала и долгосрочных обязательств к общей сумме капитала. нормальное значение: 0,75 и более.
Коэффициент обеспеченности запасов	–	–	–	Отношение собственных оборотных средств к стоимости запасов. нормальное значение: 0,5 и более.
Коэффициент краткосрочной задолженности	<0,01	0,01	+0,01	Отношение краткосрочной задолженности к общей сумме задолженности.

Коэффициент автономии организации на последний день анализируемого периода составил **-0,62**. Данный коэффициент характеризует степень зависимости организации от заемного капитала. Полученное здесь значение свидетельствует о всецелой зависимости организации от заемного капитала. за последний год коэффициент автономии стремительно снизился (**-0,41**).

Наглядно структура капитала организации представлена ниже на диаграмме: Следует отметить, что собственный капитал на диаграмме не отражен, поскольку полностью отсутствует.

Структура капитала организации на 31 декабря 2025 г.



за год коэффициент обеспеченности собственными оборотными средствами очень сильно снизился на **164,83** и составил **-325,33**. на последний день анализируемого периода коэффициент имеет крайне неудовлетворительное значение.

за весь рассматриваемый период коэффициент покрытия инвестиций несущественно уменьшился до **0,99**. Значение коэффициента на 31 декабря 2025 г. полностью соответствует нормативному значению (доля собственного капитала и долгосрочных обязательств в общей сумме капитала организации составляет **99%**).

По коэффициенту краткосрочной задолженности видно, что величина долгосрочной кредиторской задолженности организации значительно превосходит величину краткосрочной задолженности (99% и 1% соответственно). При этом за весь рассматриваемый период доля краткосрочной задолженности выросла на **0,7%**.

2.4. Ликвидность

Показатель ликвидности	Значение показателя		Изменение показателя (гр.3 - гр.2)	Расчет, рекомендованное значение
	31.12.2024	31.12.2025		
Коэффициент текущей (общей) ликвидности	2	0,3	-1,7	Отношение текущих активов к краткосрочным обязательствам. нормальное значение: 1,8 и более.
Коэффициент абсолютной ликвидности	2	0,3	-1,7	Отношение денежных средств и их эквивалентов к краткосрочным обязательствам. нормальное значение для данной отрасли: не менее 0,3.

[На конец периода] коэффициент текущей ликвидности имеет значение ниже нормы (**0,3** против нормативного значения 1,8). Более того следует отметить отрицательную динамику показателя – за весь анализируемый период коэффициент текущей ликвидности снизился на **-1,7**.

Коэффициент абсолютной ликвидности имеет значение, соответствующее норме (0,3). Несмотря на это следует отметить, что в течение анализируемого периода коэффициент снизился на **-1,7**.

3. Анализ эффективности деятельности организации

3.1. Обзор результатов деятельности

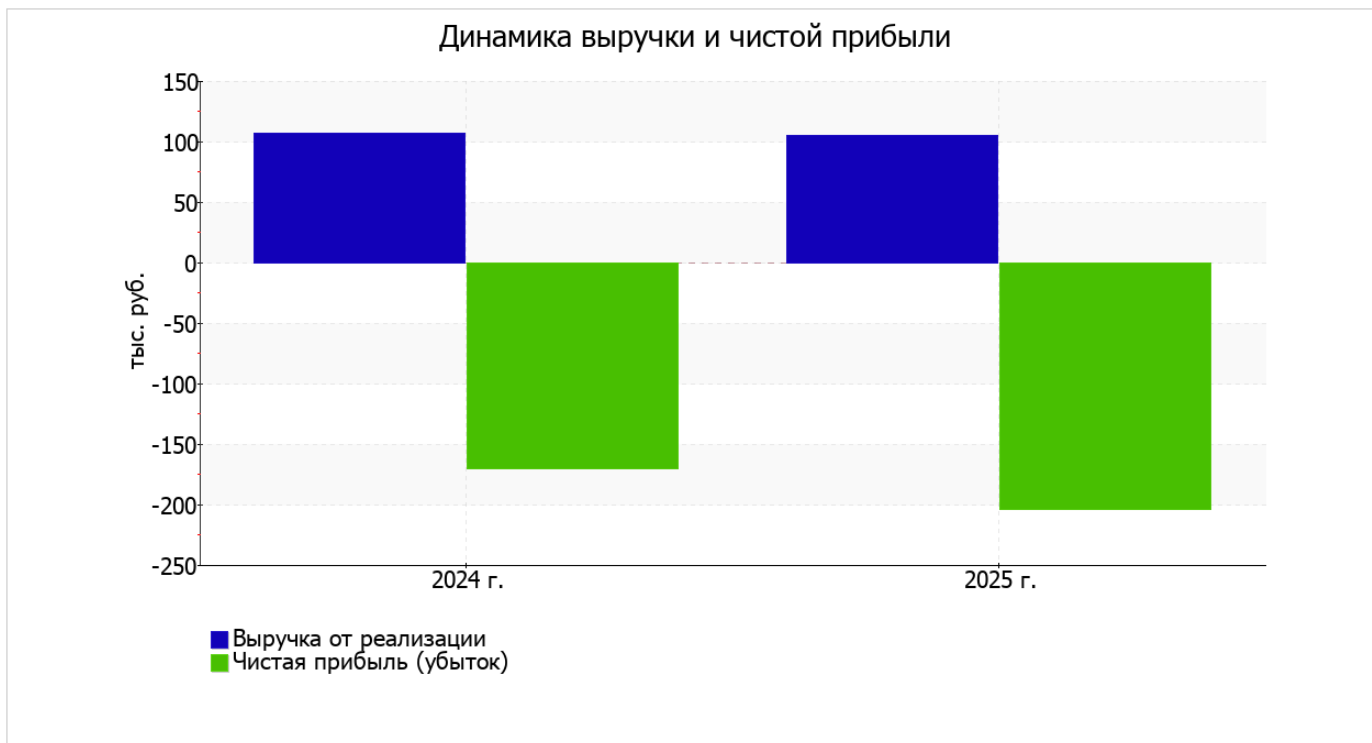
В приведенной ниже таблице обобщены основные финансовые результаты деятельности ОБЩЕСТВО С ОГРАНИЧЕННОЙ ОТВЕТСТВЕННОСТЬЮ "АКАДЕМИЯ СОВРЕМЕННОЙ КОСМЕТОЛОГИИ" в течение анализируемого периода и аналогичный период прошлого года.

Как видно из "Отчета о финансовых результатах", за весь анализируемый период организация получила убыток от продаж в размере 185 тыс. руб., что составляет 176,2% от выручки. По сравнению с аналогичным периодом прошлого года убыток от продаж вырос на 35 тыс. руб., или на 23,3%.

По сравнению с прошлым периодом в текущем наблюдалось снижение выручки от продаж на 2 тыс. руб. при одновременном увеличении на 33 тыс. руб. расходов по обычной деятельности.

Показатель	Значение показателя, тыс. руб.		Изменение показателя		Средне- годовая величина, тыс. руб.
	2024 г.	2025 г.	тыс. руб. (гр.3 - гр.2)	± % ((3-2) : 2)	
1. Выручка	107	105	-2	-1,9	106
2. Расходы по обычным видам деятельности	257	290	+33	+12,8	274
3. Прибыль (убыток) от продаж (1-2)	-150	-185	-35	↓	-168
4. Прочие доходы и расходы, кроме процентов к уплате	-17	-13	+4	↑	-15
5. ЕВИТ (прибыль до уплаты процентов и налогов) (3+4)	-167	-198	-31	↓	-183
6. Проценты к уплате	-	-	-	-	-
7. Налоги на прибыль (доходы)	3	6	+3	+100	5
8. Чистая прибыль (убыток) (5-6-7)	-170	-204	-34	↓	-187

Ниже на графике наглядно представлено изменение выручки и прибыли ОБЩЕСТВО С ОГРАНИЧЕННОЙ ОТВЕТСТВЕННОСТЬЮ "АКАДЕМИЯ СОВРЕМЕННОЙ КОСМЕТОЛОГИИ" в течение всего анализируемого периода.



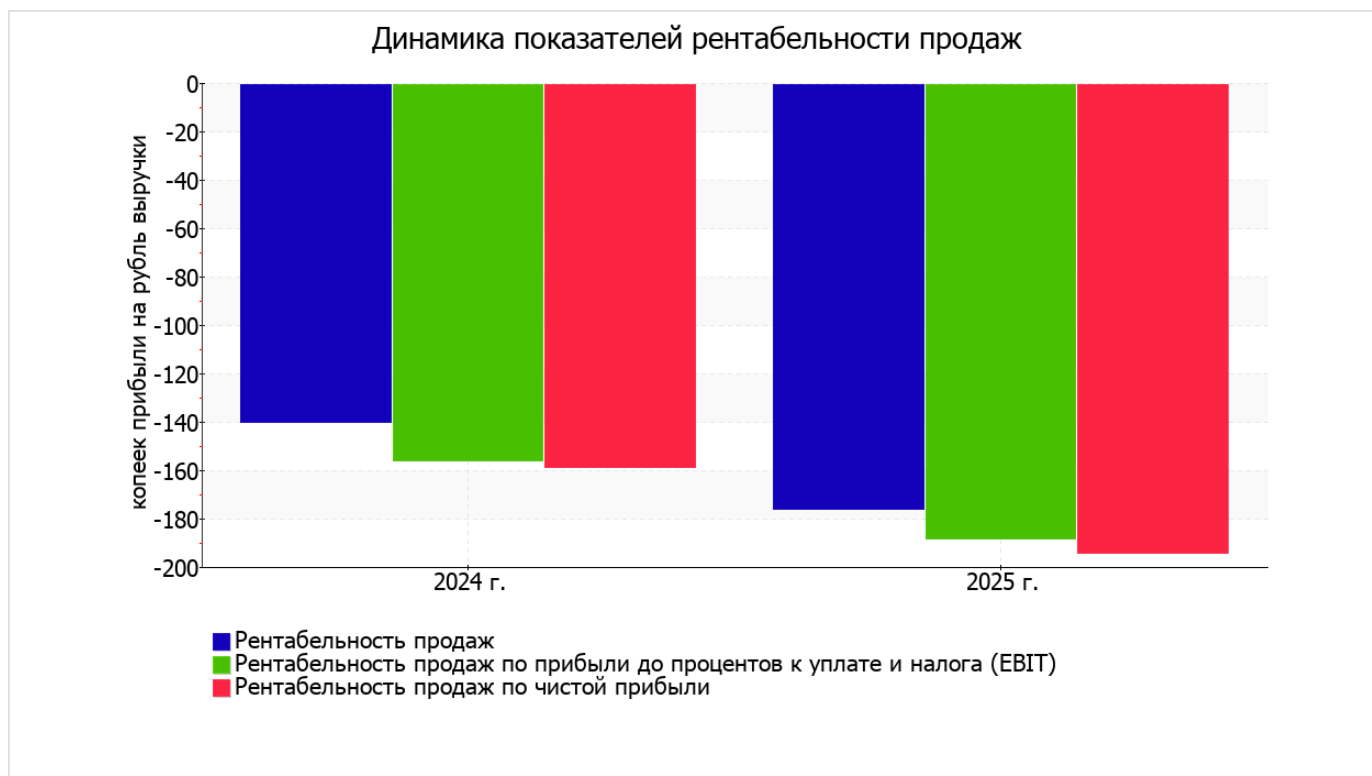
3.2. Анализ рентабельности

Показатели рентабельности	Значения показателя (в %, или в копейках с рубля)		Изменение показателя	
	2024 г.	2025 г.	коп., (гр.3 - гр.2)	± % ((3-2) : 2)
1. Рентабельность продаж (величина прибыли от продаж в каждом рубле выручки). нормальное значение для данной отрасли: 8% и более.	-140,2	-176,2	-36	↓
2. Рентабельность продаж по ЕВІТ (величина прибыли от продаж до уплаты процентов и налогов в каждом рубле выручки).	-156,1	-188,6	-32,5	↓
3. Рентабельность продаж по чистой прибыли (величина чистой прибыли в каждом рубле выручки). нормальное значение для данной отрасли: 5% и более.	-158,9	-194,3	-35,4	↓

[За последний период] организация получила убыток как от продаж, так и в целом от финансово-хозяйственной деятельности, что и обусловило отрицательные значения всех трех представленных в таблице показателей рентабельности за данный период.

[За последний период] организация по обычным видам деятельности получила убыток в размере **-176,2** копеек с каждого рубля выручки от реализации. Более того, имеет место падение рентабельности продаж по сравнению с данным показателем за аналогичный период прошлого года (**-36** коп.).

Показатель рентабельности, рассчитанный как отношение прибыли до процентов к уплате и налогообложения (ЕВІТ) к выручке организации, за последний год составил **-188,6%**. Это значит, что в каждом рубле выручки организации содержалось **-188,6** коп. убытка до налогообложения и процентов к уплате.



Рентабельность использования вложенного в предпринимательскую деятельность капитала представлена в следующей таблице.

Показатель рентабельности	Значение показателя, %	Расчет показателя
	2025 г.	
Рентабельность собственного капитала (ROE)	–	Отношение чистой прибыли к средней величине собственного капитала. нормальное значение: не менее 20%.
Рентабельность активов (ROA)	-29,1	Отношение чистой прибыли к средней стоимости активов. нормальное значение: 12% и более.
Прибыль на задействованный капитал (ROCE)	-28,5	Отношение прибыли до уплаты процентов и налогов (ЕБИТ) к собственному капиталу и долгосрочным обязательствам.

Поскольку у организации фактически отсутствовал собственный капитал (в среднем составил отрицательную величину: **-374** тыс. руб. на 31 декабря 2025 г. и **-171** тыс. руб. на последний день предыдущего года), значение показателя рентабельности собственного капитала за 2025 год отсутствует.

рентабельность активов за период 01.01–31.12.2025 имеет критическое значение, равно **-29,1%**.

3.3. Расчет показателей деловой активности (оборачиваемости)

В следующей таблице рассчитаны показатели оборачиваемости ряда активов, характеризующие скорость возврата авансированных на осуществление предпринимательской деятельности денежных средств, а также показатель оборачиваемости кредиторской задолженности при расчетах с поставщиками и подрядчиками.

Показатель оборачиваемости	Значение в днях	Коэфф. 2025 г.
	2025 г.	
Оборачиваемость оборотных средств (отношение средней величины оборотных активов к среднедневной выручке*; нормальное значение для данной отрасли: 97 и менее дн.)	16	23,3
Оборачиваемость запасов (отношение средней стоимости запасов к среднедневной себестоимости проданных товаров; нормальное значение для данной отрасли: 4 и менее дн.)	–	–
Оборачиваемость кредиторской задолженности (отношение средней величины кредиторской задолженности к среднедневной выручке)	23	16,2
Оборачиваемость активов (отношение средней стоимости активов к среднедневной выручке; нормальное значение для данной отрасли: 133 и менее дн.)	2 439	0,1
Оборачиваемость собственного капитала (отношение средней величины собственного капитала к среднедневной выручке)	–	–

* Приведен расчет показателя в днях. Значение коэффициента равно отношению 365 к значению показателя в днях.

Оборачиваемость активов за весь анализируемый период показывает, что организация получает выручку, равную сумме всех имеющихся активов за 2439 календарных дней (т.е. 7 лет).

4. Выводы по результатам анализа

Ниже по качественному признаку обобщены важнейшие показатели финансового положения (по состоянию на 31 декабря 2025 г.) и результаты деятельности ОБЩЕСТВО С ОГРАНИЧЕННОЙ ОТВЕТСТВЕННОСТЬЮ "АКАДЕМИЯ СОВРЕМЕННОЙ КОСМЕТОЛОГИИ" за последний год.

Показатели финансового положения и результатов деятельности организации, имеющие критические значения:

- коэффициент автономии имеет критическое значение – **-0,62** (собственный капитал отсутствует);
- чистые активы меньше уставного капитала, при этом за период имело место снижение величины чистых активов;
- коэффициент обеспеченности собственными оборотными средствами имеет крайне неудовлетворительное значение, равное **-325,33**;
- существенно ниже нормального значения коэффициент текущей (общей) ликвидности;
- падение рентабельности продаж (**-36** процентных пункта от рентабельности **-140,2%** за аналогичный период года, предшествующего отчётному);
- опережающее снижение собственного капитала относительно общего изменения активов организации;
- критическое финансовое положение по величине собственных оборотных средств;
- за последний год получен убыток от продаж (**-185** тыс. руб.), более того наблюдалась отрицательная динамика по сравнению с аналогичным периодом прошлого года (**-35** тыс. руб.);
- убыток от финансово-хозяйственной деятельности за последний год составил **-204** тыс. руб.;
- ухудшение финансового результата до процентов к уплате и налогообложения (ЕВИТ) на рубль выручки ОБЩЕСТВО С ОГРАНИЧЕННОЙ ОТВЕТСТВЕННОСТЬЮ "АКАДЕМИЯ СОВРЕМЕННОЙ КОСМЕТОЛОГИИ" (**-32,5** коп. от аналогичного показателя за аналогичный период года, предшествующего отчётному).

Единственным показателем, имеющим исключительно хорошее значение является следующий – коэффициент покрытия инвестиций имеет хорошее значение (доля собственного капитала и долгосрочных обязательств составляет **99%** от общего капитала организации).

Среди всех полученных в ходе анализа показателей имеется один, имеющий значение на границе нормативного – коэффициент абсолютной ликвидности практически укладывается в нормальное значение.

Представленный анализ показывает, что финансовое состояние ОБЩЕСТВО С ОГРАНИЧЕННОЙ ОТВЕТСТВЕННОСТЬЮ "АКАДЕМИЯ СОВРЕМЕННОЙ КОСМЕТОЛОГИИ" не в полной мере соответствует общепринятым нормам, часть показателей имеет неудовлетворительные значения. Но у организации имеются возможности для продолжения деятельности, восстановления нормативных значений финансовых показателей.