

Пояснительная записка к бухгалтерской отчетности

1. Сведения об организации

Наименование юридического лица:

ОБЩЕСТВО С ОГРАНИЧЕННОЙ ОТВЕТСТВЕННОСТЬЮ "АВТОКОМФОРТ"

Идентификационный номер налогоплательщика (ИНН): 7415098483

Код причины постановки на учет (КПП): 741501001

Основным видом деятельности, который является преобладающим и имеет приоритетное значение для организации, является производство прочих комплектующих и принадлежностей для автотранспортных средств (ОКВЭД 29.32).

2. Анализ финансового положения

2.1. Структура имущества и источники его формирования

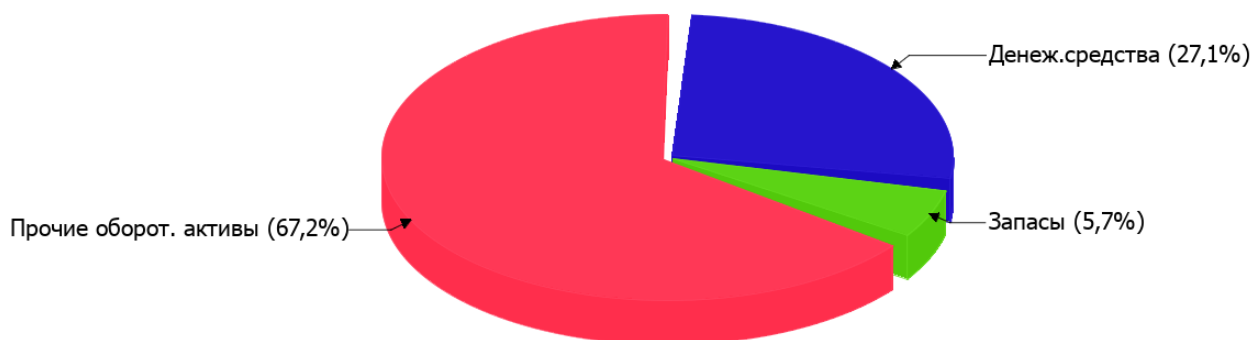
Показатель	Значение показателя				Изменение за анализируемый период	
	в тыс. руб.		в % к валюте баланса		тыс. руб. (гр.3- гр.2)	± % ((гр.3- гр.2) : гр.2)
	31.12.2024	31.12.2025	на начало анализируемого периода (31.12.2024)	на конец анализируемого периода (31.12.2025)		
Актив						
Внеоборотные активы	–	–	–	–	–	–
Оборотные	381	690	100	100	+309	+81,1
Пассив						
Собственный капитал	381	690	100	100	+309	+81,1
Долгосрочные обязательства	–	–	–	–	–	–
Краткосрочные обязательства	–	–	–	–	–	–
Валюта баланса	381	690	100	100	+309	+81,1

* Без доходов будущих периодов, включенных в собственный капитал.

Активы на последний день анализируемого периода (31.12.2025) характеризуются отсутствием внеоборотных средств при 100% текущих активов. Активы организации за весь рассматриваемый период значительно увеличились (на 81,1%). При этом собственный капитал организации изменился пропорционально активам организации, увеличившись на 309 тыс. руб.

Наглядно соотношение основных групп активов организации представлено ниже на диаграмме:

Структура активов организации на 31 декабря 2025 г.



Рост величины активов организации связан с ростом следующих позиций актива бухгалтерского баланса (в скобках указана доля изменения статьи в общей сумме всех положительно изменившихся статей):

- денежные средства и денежные эквиваленты – 176 тыс. руб. (52,2%)
- финансовые и другие оборотные активы – 161 тыс. руб. (47,8%)

Одновременно, в пассиве баланса прирост произошел по строке "капитал и резервы" (+309 тыс. руб., или 100% вклада в прирост пассивов организации за весь рассматриваемый период).

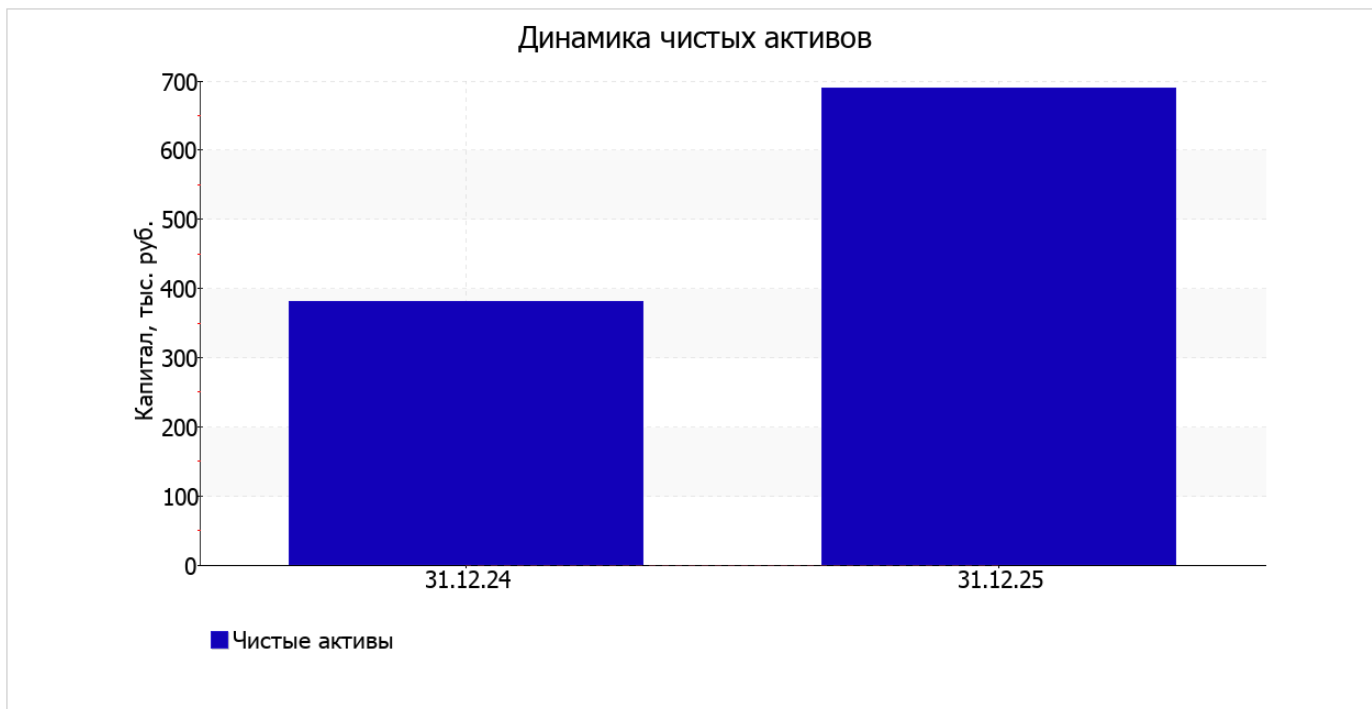
Среди отрицательно изменившихся статей баланса можно выделить "запасы" в активе (-28 тыс. руб.).

собственный капитал организации на последний день анализируемого периода равнялся 690 тыс. руб., что намного (на 309 тыс. руб., или на 81%) выше значения на 31 декабря 2024 г.

2.2. Оценка стоимости чистых активов организации

Показатель	Значение показателя				Изменение	
	в тыс. руб.		в % к валюте баланса		тыс. руб. (гр.3-гр.2)	± % ((гр.3-гр.2) : гр.2)
	31.12.2024	31.12.2025	на начало анализируемого периода (31.12.2024)	на конец анализируемого периода (31.12.2025)		
1. Чистые активы	381	690	100	100	+309	+81,1

Имеющаяся величина чистых активов положительно характеризует финансовое положение, полностью удовлетворяя требованиям нормативных актов к величине чистых активов организации. Более того необходимо отметить увеличение чистых активов на 81,1% в течение анализируемого периода. Превышение чистых активов над уставным капиталом и в то же время их увеличение за период говорит о хорошем финансовом положении организации по данному признаку. На следующем графике наглядно представлена динамика чистых активов.



2.3. Анализ финансовой устойчивости организации

2.3.1. Основные показатели финансовой устойчивости организации

Показатель	Значение показателя		Изменение показателя (гр.3-гр.2)	Описание показателя и его нормативное значение
	31.12.2024	31.12.2025		
Коэффициент автономии	1	1	–	Отношение собственного капитала к общей сумме капитала. нормальное значение: 0,45 и более (оптимальное 0,55-0,7).
Коэффициент обеспеченности собственными оборотными средствами	1	1	–	Отношение собственных оборотных средств к оборотным активам. нормальное значение: 0,1 и более.
Коэффициент покрытия инвестиций	1	1	–	Отношение собственного капитала и долгосрочных обязательств к общей сумме капитала. нормальное значение для данной отрасли: 0,7 и более.
Коэффициент обеспеченности запасов	5,69	17,69	+12	Отношение собственных оборотных средств к стоимости запасов. нормальное значение: не менее 0,5.
Коэффициент краткосрочной задолженности	–	–	–	Отношение краткосрочной задолженности к общей сумме задолженности.

Коэффициент автономии организации на 31 декабря 2025 г. составил 1. Данный коэффициент характеризует степень зависимости организации от заемного капитала. Полученное здесь значение говорит о неоправданно высокой доли собственного капитала (100%) в общем капитале; организация слишком осторожно относится к привлечению заемных денежных средств. за год значение коэффициента автономии не изменилось.

на 31.12.2025 коэффициент обеспеченности собственными оборотными средствами составил 1. коэффициент обеспеченности собственными оборотными средствами за весь анализируемый период не изменился. на последний день анализируемого периода (31.12.2025) значение коэффициента можно характеризовать как полностью укладывающееся в норму.

коэффициент покрытия инвестиций за последний год не изменился, оставшись на уровне 1. Значение коэффициента на последний день анализируемого периода вполне соответствует норме.

на последний день анализируемого периода коэффициент обеспеченности материальных запасов равнялся 17,69. за весь рассматриваемый период имело место весьма значительное, на 12, повышение коэффициента обеспеченности материальных запасов. коэффициент обеспеченности материальных запасов по состоянию на 31.12.2025 демонстрирует очень хорошее значение.

2.4. Ликвидность

Показатель ликвидности	Значение показателя		Изменение показателя (гр.3 - гр.2)	Расчет, рекомендованное значение
	31.12.2024	31.12.2025		
Коэффициент текущей (общей) ликвидности	-	-	-	Отношение текущих активов к краткосрочным обязательствам. нормальное значение: не менее 1,8.
Коэффициент абсолютной ликвидности	-	-	-	Отношение денежных средств и их эквивалентов к краткосрочным обязательствам. нормальное значение: 0,15 и более.

[На конец периода] значение коэффициента текущей ликвидности (-) соответствует норме. При этом за анализируемый период коэффициент текущей ликвидности не изменился.

Соответствующим норме, как и предыдущий коэффициент, оказался коэффициент абсолютной ликвидности (- при норме 0,15). При этом с начала период коэффициент остался неизменным.

3. Анализ эффективности деятельности организации

3.1. Обзор результатов деятельности

Ниже в таблице приведены основные финансовые результаты деятельности ОБЩЕСТВО С ОГРАНИЧЕННОЙ ОТВЕТСТВЕННОСТЬЮ "АВТОКОМФОРТ" за весь анализируемый период и аналогичный период прошлого года.

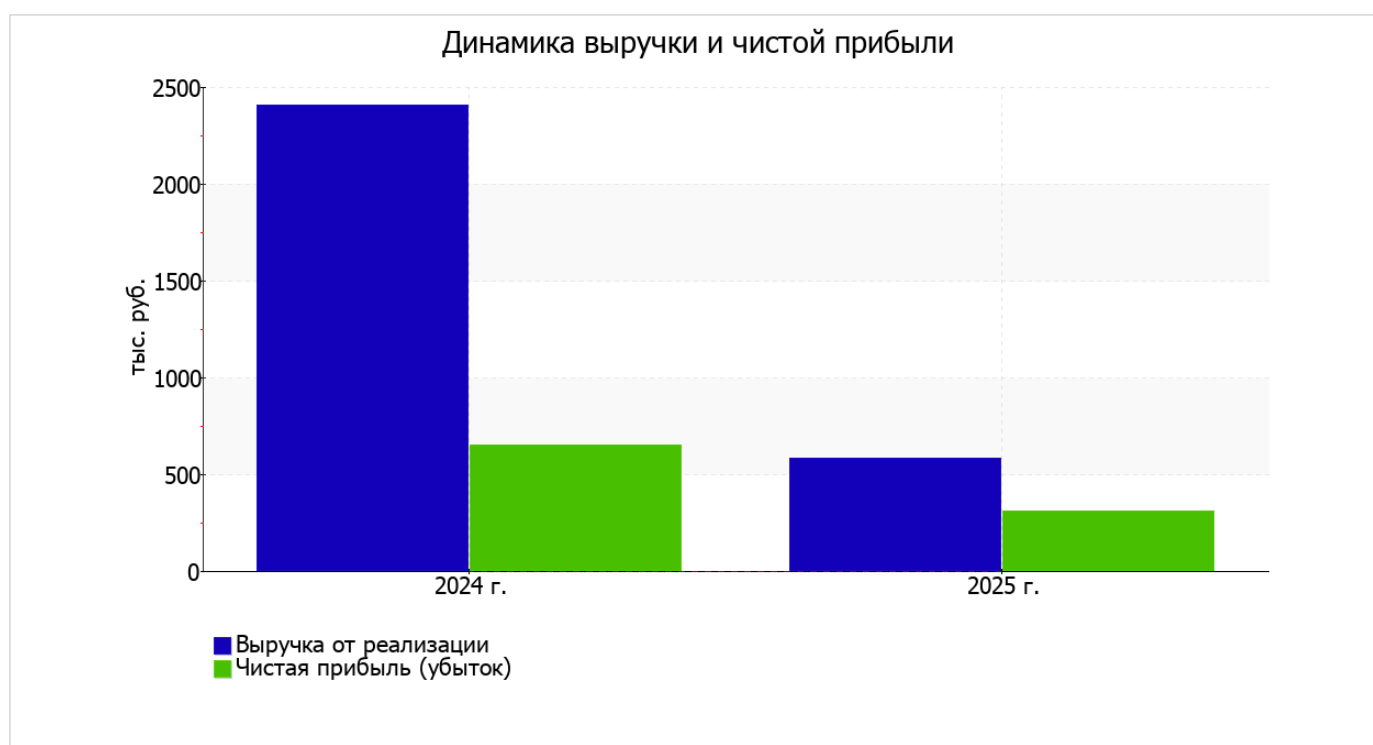
По данным "Отчета о финансовых результатах" за весь анализируемый период организация получила прибыль от продаж в размере 354 тыс. руб., что равняется 60,7% от выручки. По сравнению с аналогичным периодом прошлого года прибыль от продаж выросла на 25 тыс. руб., или на 7,6%.

По сравнению с прошлым периодом в текущем уменьшилась как выручка от продаж, так и расходы по обычной деятельности (на 1 824 и 1 849 тыс. руб. соответственно). Причем в процентном отношении изменение расходов (-89%) опережает изменение выручки (-75,8%)

Показатель	Значение показателя, тыс. руб.		Изменение показателя		Средне- годовая величина, тыс. руб.
	2024 г.	2025 г.	тыс. руб. (гр.3 - гр.2)	± % ((3-2) : 2)	
1. Выручка	2 407	583	-1 824	-75,8	1 495
2. Расходы по обычным видам деятельности	2 078	229	-1 849	-89	1 154
3. Прибыль (убыток) от продаж (1-2)	329	354	+25	+7,6	342

Показатель	Значение показателя, тыс. руб.		Изменение показателя		Средне- годовая величина, тыс. руб.
	2024 г.	2025 г.	тыс. руб. (гр.3 - гр.2)	± % ((3-2) : 2)	
4. Прочие доходы и расходы, кроме процентов к уплате	324	-45	-369	↓	140
5. ЕВІТ (прибыль до уплаты процентов и налогов) (3+4)	653	309	-344	-52,7	481
6. Проценты к уплате	-	-	-	-	-
7. Налоги на прибыль (доходы)	-	-	-	-	-
8. Чистая прибыль (убыток) (5-6-7)	653	309	-344	-52,7	481

Изменение выручки наглядно представлено ниже на графике.



3.2. Анализ рентабельности

Показатели рентабельности	Значения показателя (в %, или в копейках с рубля)		Изменение показателя	
	2024 г.	2025 г.	коп., (гр.3 - гр.2)	± % ((3-2) : 2)
1. Рентабельность продаж (величина прибыли от продаж в каждом рубле выручки). нормальное значение для данной отрасли: 5% и более.	13,7	60,7	+47	+4,4 раза
2. Рентабельность продаж по ЕВІТ (величина прибыли от продаж до уплаты процентов и налогов в каждом рубле выручки).	27,1	53	+25,9	+95,4

Показатели рентабельности	Значения показателя (в %, или в копейках с рубля)		Изменение показателя	
	2024 г.	2025 г.	коп., (гр.3 - гр.2)	± % ((3-2) : 2)
3. Рентабельность продаж по чистой прибыли (величина чистой прибыли в каждом рубле выручки). нормальное значение для данной отрасли: не менее 3%.	27,1	53	+25,9	+95,4

Представленные в таблице показатели рентабельности за последний год имеют положительные значения как следствие прибыльной деятельности ОБЩЕСТВО С ОГРАНИЧЕННОЙ ОТВЕТСТВЕННОСТЬЮ "АВТОКОМФОРТ".

[За последний период] организация по обычным видам деятельности получила прибыль в размере 60,7 копеек с каждого рубля выручки от реализации. К тому же имеет место рост рентабельности продаж по сравнению с данным показателем за аналогичный период года, предшествующего отчётному, (+47 коп.).

Показатель рентабельности, рассчитанный как отношение прибыли до процентов к уплате и налогообложения (ЕВИТ) к выручке организации, за последний год составил 53%. Это значит, что в каждом рубле выручки организации содержалось 53 коп. прибыли до налогообложения и процентов к уплате.



В следующей таблице представлена рентабельность использования вложенного в предпринимательскую деятельность капитала.

Показатель рентабельности	Значение показателя, %	Расчет показателя
	2025 г.	
Рентабельность собственного капитала (ROE)	57,7	Отношение чистой прибыли к средней величине собственного капитала. нормальное значение для данной отрасли: не менее 15%.
Рентабельность активов (ROA)	57,7	Отношение чистой прибыли к средней стоимости активов. нормальное значение для данной отрасли: 6% и более.
Прибыль на задействованный капитал (ROCE)	57,7	Отношение прибыли до уплаты процентов и налогов (ЕБИТ) к собственному капиталу и долгосрочным обязательствам.

[За последний период] каждый рубль собственного капитала ОБЩЕСТВО С ОГРАНИЧЕННОЙ ОТВЕТСТВЕННОСТЬЮ "АВТОКОМФОРТ" обеспечил 0,577 руб. чистой прибыли.

рентабельность активов за последний год демонстрирует очень хорошее значение, равное 57,7%.

3.3. Расчет показателей деловой активности (оборачиваемости)

Далее в таблице рассчитаны показатели оборачиваемости ряда активов, характеризующие скорость возврата вложенных в предпринимательскую деятельность средств, а также показатель оборачиваемости кредиторской задолженности при расчетах с поставщиками и подрядчиками.

Показатель оборачиваемости	Значение в днях	Коэфф. 2025 г.
	2025 г.	
Оборачиваемость оборотных средств (отношение средней величины оборотных активов к среднедневной выручке*; нормальное значение для данной отрасли: 159 и менее дн.)	335	1,1
Оборачиваемость запасов (отношение средней стоимости запасов к среднедневной себестоимости проданных товаров; нормальное значение для данной отрасли: 62 и менее дн.)	–	–
Оборачиваемость кредиторской задолженности (отношение средней величины кредиторской задолженности к среднедневной выручке)	0	–
Оборачиваемость активов (отношение средней стоимости активов к среднедневной выручке; нормальное значение для данной отрасли: 201 и менее дн.)	335	1,1
Оборачиваемость собственного капитала (отношение средней величины собственного капитала к среднедневной выручке)	335	1,1

* Приведен расчет показателя в днях. Значение коэффициента равно отношению 365 к значению показателя в днях.

Оборачиваемость активов в течение анализируемого периода показывает, что организация получает выручку, равную сумме всех имеющихся активов за 335 календарных дней.

4. Выводы по результатам анализа

По результатам проведенного анализа выделены и сгруппированы по качественному признаку основные показатели финансового положения (по состоянию по состоянию на 31.12.2025) и результатов деятельности ОБЩЕСТВО С ОГРАНИЧЕННОЙ ОТВЕТСТВЕННОСТЬЮ "АВТОКОМФОРТ" за год.

Анализ выявил следующие показатели, имеющие исключительно хорошие значения:

- чистые активы превышают уставный капитал, к тому же они увеличились за анализируемый период;
- коэффициент обеспеченности собственными оборотными средствами на 31 декабря 2025 г. демонстрирует исключительно хорошее значение, равное 1;
- чиста прибыль составляет значительный процент от совокупной стоимости активов организации (57,7% за 2025 год);
- рост рентабельности продаж (+47 процентных пункта от рентабельности 13,7% за аналогичный период года, предшествующего отчётному);
- коэффициент покрытия инвестиций полностью соответствует норме (доля собственного капитала и долгосрочных обязательств составляет 100% от общего капитала организации);
- абсолютная финансовая устойчивость по величине излишка собственных оборотных средств;
- рост прибыли до процентов к уплате и налогообложения (ЕБИТ) на рубль выручки организации (+25,9 коп. к 27,1 коп. с рубля выручки за аналогичный период года, предшествующего отчётному).

С хорошей стороны финансовое положение и результаты деятельности организации характеризуют следующие показатели:

- коэффициент автономии неоправданно высок (1);
- изменение собственного капитала практически равно общему изменению активов ОБЩЕСТВО С ОГРАНИЧЕННОЙ ОТВЕТСТВЕННОСТЬЮ "АВТОКОМФОРТ";
- за последний год получена прибыль от продаж (354 тыс. руб.), причем наблюдалась положительная динамика по сравнению с аналогичным периодом прошлого года (+25 тыс. руб.);
- прибыль от финансово-хозяйственной деятельности за период с 01.01.2025 по 31.12.2025 составила 309 тыс. руб.

Приведенные выше показатели свидетельствуют об очень хорошем финансовом состоянии организации, ее способности отвечать по своим обязательствам перед кредиторами. Финансовое состояние организации позволяет отнести ее к категории надежных заемщиков и дает возможность рассчитывать на получение кредитов.