

Пояснительная записка к бухгалтерской отчетности

1. Сведения об организации

Наименование юридического лица:

Общество с ограниченной ответственностью Частное охранное предприятие "Мангуст"

Идентификационный номер налогоплательщика (ИНН): 8603163458

Код причины постановки на учет (КПП): 860301001

Основным видом деятельности, который является преобладающим и имеет приоритетное значение для организации, является деятельность охранных служб, в том числе частных (ОКВЭД 80.10).

2. Анализ финансового положения Общество с ограниченной ответственностью Частное охранное предприятие "Мангуст"

2.1. Структура имущества и источники его формирования

| Показатель | Значение показателя | | | | Изменение за анализируемый период | |
|---|---------------------|------------|--|---|-----------------------------------|------------------------------------|
| | в тыс. руб. | | в % к валюте баланса | | тыс. руб. (гр.3- гр.2) | ± % ((гр.3- гр.2) : гр.2) |
| | 31.12.2024 | 31.12.2025 | на начало анализируемого периода (31.12.2024) | на конец анализируемого периода (31.12.2025) | | |
| Актив | | | | | | |
| 1. Внеоборотные активы | - | - | - | - | - | - |
| в том числе: основные средства | - | - | - | - | - | - |
| нематериальные активы | - | - | - | - | - | - |
| 2. Оборотные, всего | 1 179 | - | 100 | - | -1 179 | -100 |
| в том числе: запасы | - | - | - | - | - | - |
| дебиторская задолженность | 1 179 | - | 100 | - | -1 179 | -100 |
| денежные средства и краткосрочные финансовые вложения | - | - | - | - | - | - |
| Пассив | | | | | | |
| 1. Собственный капитал | 539 | -568 | 45,7 | - | -1 107 | ↓ |
| 2. Долгосрочные обязательства, всего | - | - | - | - | - | - |
| в том числе: заемные средства | - | - | - | - | - | - |
| 3. Краткосрочные обязательства*, всего | 640 | 568 | 54,3 | - | -72 | -11,3 |

| Показатель | Значение показателя | | | | Изменение за анализируемый период | |
|-------------------------------|---------------------|------------|--|---|-----------------------------------|------------------------------------|
| | в тыс. руб. | | в % к валюте баланса | | тыс. руб. (гр.3- гр.2) | ± % ((гр.3- гр.2) : гр.2) |
| | 31.12.2024 | 31.12.2025 | на начало анализируемого периода (31.12.2024) | на конец анализируемого периода (31.12.2025) | | |
| в том числе: заемные средства | - | - | - | - | - | - |
| Валюта баланса | 1 179 | - | 100 | 100 | -1 179 | -100 |

* Без доходов будущих периодов, возникших в связи с безвозмездным получением имущества и государственной помощи, включенных в собственный капитал.

Структура активов организации на последний день анализируемого периода характеризуется соотношением: % внеоборотных активов и % текущих. Активы организации за весь период существенно уменьшились (на 100%). Отмечая значительное снижение активов, необходимо учесть, что собственный капитал уменьшился еще в большей степени – в 1,1 раза. опережающее снижение собственного капитала относительно общего изменения активов является негативным показателем.

Снижение активов организации связано со снижением показателя по строке "дебиторская задолженность" на 1 179 тыс. руб. (или 100% вклада в снижение активов).

Одновременно, в пассиве баланса снижение наблюдается по строкам:

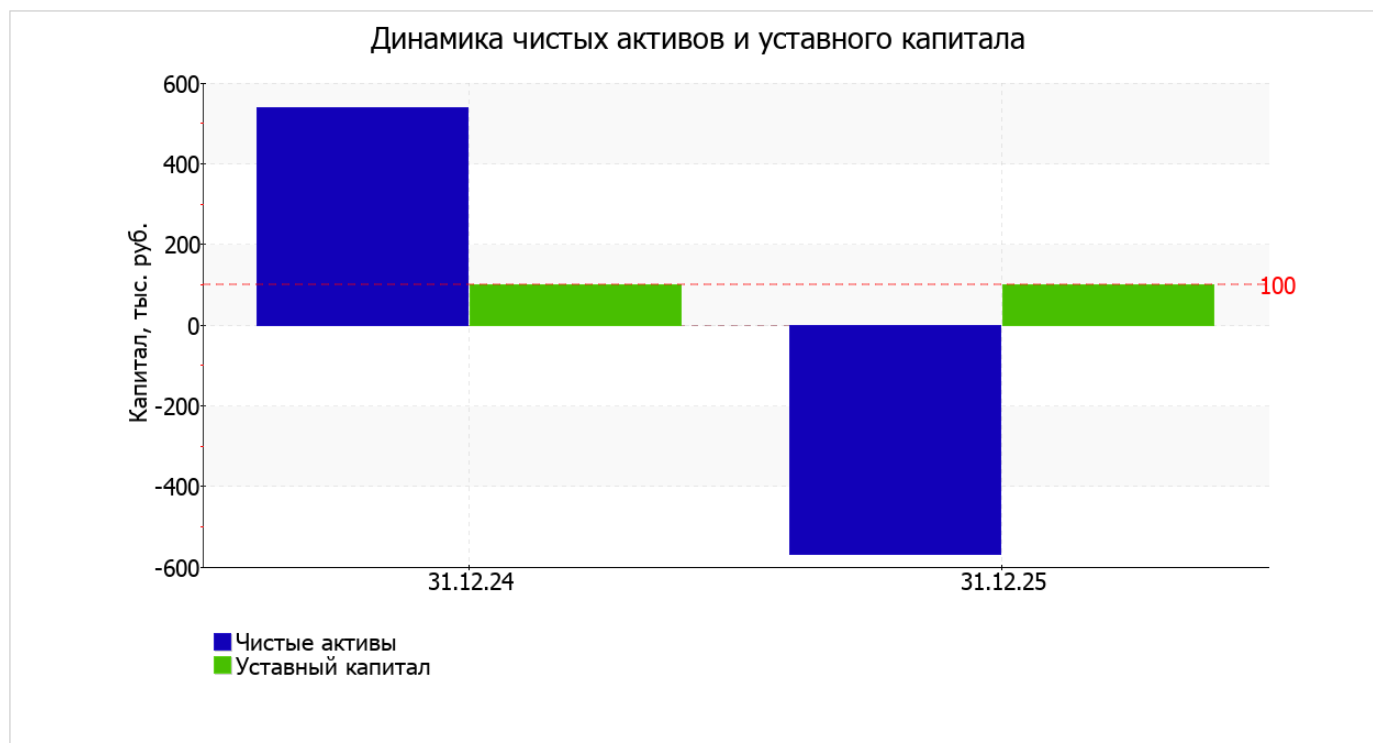
- нераспределенная прибыль (непокрытый убыток) – 1 107 тыс. руб. (93,9%)
- кредиторская задолженность – 72 тыс. руб. (6,1%)

собственный капитал организации на последний день анализируемого периода (31.12.2025) равнялся -568 тыс. руб. за весь рассматриваемый период произошло стремительное падение собственного капитала – на 1 107,0 тыс. руб.

2.2. Чистые активы организации

| Показатель | Значение показателя | | | | Изменение | |
|---|---------------------|------------|--|---|------------------------------|------------------------------------|
| | в тыс. руб. | | в % к валюте баланса | | тыс. руб. (гр.3- гр.2) | ± % ((гр.3- гр.2) : гр.2) |
| | 31.12.2024 | 31.12.2025 | на начало анализируемого периода (31.12.2024) | на конец анализируемого периода (31.12.2025) | | |
| 1. Чистые активы | 539 | -568 | 45,7 | - | -1 107 | ↓ |
| 2. Уставный капитал | 100 | 100 | 8,5 | - | - | - |
| 3. Превышение чистых активов над уставным капиталом (стр.1-стр.2) | 439 | -668 | 37,2 | - | -1 107 | ↓ |

[На конец периода] чистые активы Общество с ограниченной ответственностью Частное охранное предприятие "Мангуст" составляют отрицательную величину. Отрицательная величина чистых активов негативно характеризует финансовое положение и не удовлетворяет требованиям нормативных актов к величине чистых активов организации. В случае, если стоимость чистых активов общества останется меньше его уставного капитала по окончании финансового года, следующего за вторым финансовым годом или каждым последующим финансовым годом, по окончании которых стоимость чистых активов общества оказалась меньше его уставного капитала, общество не позднее чем через шесть месяцев после окончания соответствующего финансового года обязано уменьшить уставный капитал до размера, не превышающего стоимости его чистых активов, либо принять решение о ликвидации (п. 4 ст. 30 Федерального закона от 08.02.1998 г. N 14-ФЗ "Об обществах с ограниченной ответственностью"). К тому же следует отметить снижение чистых активов за весь рассматриваемый период. Наблюдается одновременно и критическое положение на конец периода и ухудшение показателя в течение периода. Сохранение имевшей место тенденции может привести к крайне негативным последствиям. Наглядное изменение чистых активов и уставного капитал представлено на следующем графике.



2.3. Анализ финансовой устойчивости организации

2.3.1. Основные показатели финансовой устойчивости организации

| Показатель | Значение показателя | | Изменение показателя (гр.3-гр.2) | Описание показателя и его нормативное значение |
|---|---------------------|------------|----------------------------------|---|
| | 31.12.2024 | 31.12.2025 | | |
| Коэффициент автономии | 0,46 | – | -0,46 | Отношение собственного капитала к общей сумме капитала. нормальное значение для данной отрасли: 0,5 и более (оптимальное 0,6-0,75). |
| Коэффициент обеспеченности собственными оборотными средствами | 0,46 | – | -0,46 | Отношение собственных оборотных средств к оборотным активам. нормальное значение: 0,1 и более. |

| Показатель | Значение показателя | | Изменение показателя (гр.3-гр.2) | Описание показателя и его нормативное значение |
|---|---------------------|------------|----------------------------------|--|
| | 31.12.2024 | 31.12.2025 | | |
| Коэффициент покрытия инвестиций | 0,46 | – | -0,46 | Отношение собственного капитала и долгосрочных обязательств к общей сумме капитала. нормальное значение: 0,75 и более. |
| Коэффициент маневренности собственного капитала | 1 | – | -1 | Отношение собственных оборотных средств к источникам собственных средств. нормальное значение: не менее 0,2. |
| Коэффициент обеспеченности запасов | – | – | – | Отношение собственных оборотных средств к стоимости запасов. нормальное значение: 0,5 и более. |
| Коэффициент краткосрочной задолженности | 1 | 1 | – | Отношение краткосрочной задолженности к общей сумме задолженности. |

Коэффициент краткосрочной задолженности организации показывает на отсутствие долгосрочной задолженности при 100% краткосрочной.

2.4. Ликвидность

| Показатель ликвидности | Значение показателя | | Изменение показателя (гр.3 - гр.2) | Расчет, рекомендованное значение |
|--|---------------------|------------|------------------------------------|--|
| | 31.12.2024 | 31.12.2025 | | |
| 1. Коэффициент текущей (общей) ликвидности | 1,84 | 0 | -1,84 | Отношение текущих активов к краткосрочным обязательствам. нормальное значение для данной отрасли: 2,1 и более. |
| 2. Коэффициент быстрой (промежуточной) ликвидности | 1,84 | 0 | -1,84 | Отношение ликвидных активов к краткосрочным обязательствам. нормальное значение для данной отрасли: 1,1 и более. |
| 3. Коэффициент абсолютной ликвидности | 0 | 0 | – | Отношение высоколиквидных активов к краткосрочным обязательствам. нормальное значение для данной отрасли: 0,3 и более. |

[На конец периода] значение коэффициента текущей ликвидности (0) не соответствует норме. Более того следует отметить отрицательную динамику показателя – за весь анализируемый период коэффициент снизился на -1,84.

Значение коэффициента быстрой ликвидности (0) также оказалось ниже допустимого. Это свидетельствует о недостатке ликвидных активов (т. е. наличности и других активов, которые можно легко обратить в денежные средства) для погашения краткосрочной кредиторской задолженности.

Ниже нормы, как и два другие коэффициента, оказался коэффициент абсолютной ликвидности (0 при норме 0,3). С начала период коэффициент не изменился.

3. Анализ эффективности деятельности организации

3.1. Обзор результатов деятельности

Основные финансовые результаты деятельности Общество с ограниченной ответственностью Частное охранное предприятие "Мангуст" в течение анализируемого периода приведены ниже в таблице.

Как видно из "Отчета о финансовых результатах", за весь рассматриваемый период организация получила ровно нулевой финансовый результат от продаж, что практически невозможно в реальных условиях и, скорее всего, свидетельствует о допущенных при составлении отчетности неточностях.

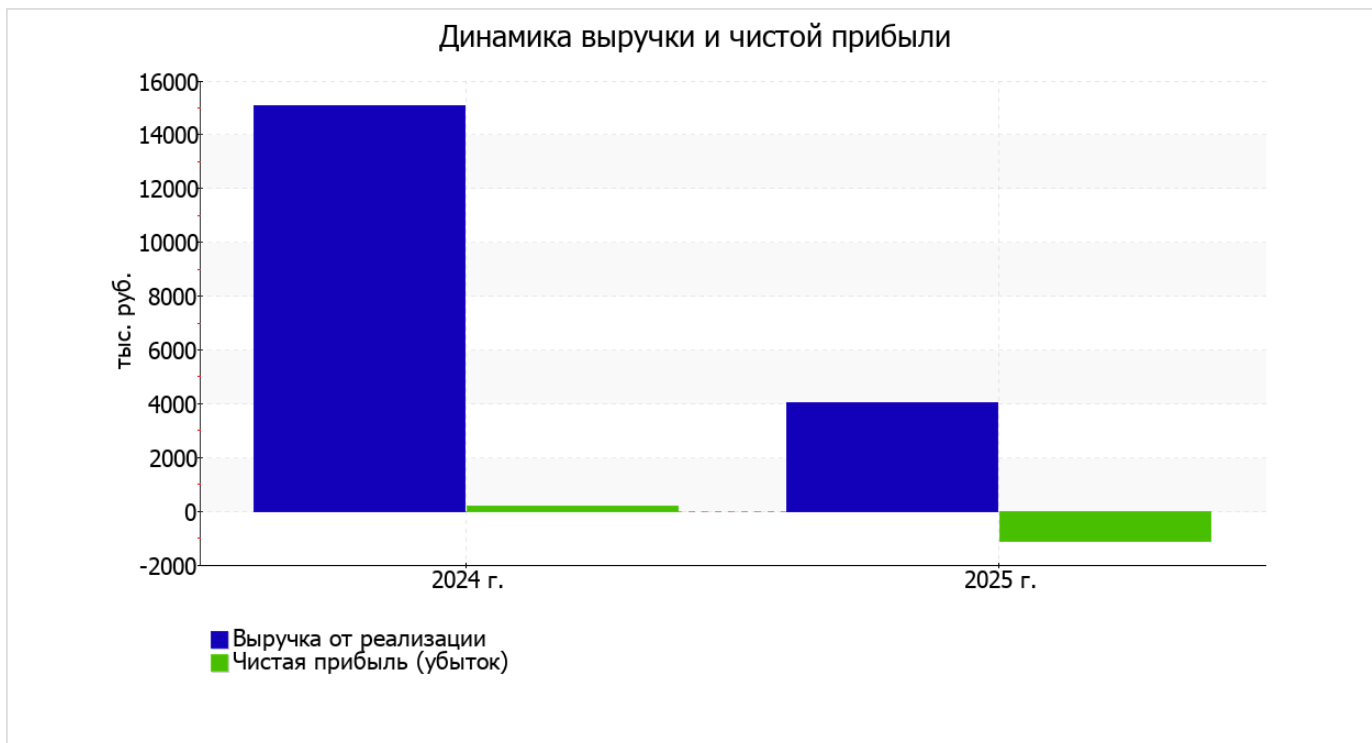
По сравнению с прошлым периодом в текущем уменьшилась как выручка от продаж, так и расходы по обычным видам деятельности (на 11 052 и 10 705 тыс. руб. соответственно). Причем в процентном отношении изменение выручки (-73,4%) опережает изменение расходов (-72,7%)

Обратив внимание на строку 2220 формы №2 можно отметить, что организация как и в прошлом году не использовала возможность учитывать общехозяйственные расходы в качестве условно-постоянных, включая их ежемесячно в себестоимость производимой продукции (выполняемых работ, оказываемых услуг). Поэтому показатель "Управленческие расходы" за отчетный период в форме №2 отсутствует.

убыток от прочих операций за весь рассматриваемый период составил 1 067 тыс. руб., что на 1 055 тыс. руб. (в 88,9 раза) больше, чем убыток за аналогичный период прошлого года.

| Показатель | Значение показателя, тыс. руб. | | Изменение показателя | | Средне- годовая величина, тыс. руб. |
|---|--------------------------------|---------|-------------------------|-----------------|-------------------------------------|
| | 2024 г. | 2025 г. | тыс. руб. (гр.3 - гр.2) | ± % ((3-2) : 2) | |
| 1. Выручка | 15 067 | 4 015 | -11 052 | -73,4 | 9 541 |
| 2. Расходы по обычным видам деятельности | 14 720 | 4 015 | -10 705 | -72,7 | 9 368 |
| 3. Прибыль (убыток) от продаж (1-2) | 347 | - | -347 | -100 | 174 |
| 4. Прочие доходы и расходы, кроме процентов к уплате | -12 | -1 067 | -1 055 | ↓ | -540 |
| 5. ЕВІТ (прибыль до уплаты процентов и налогов) (3+4) | 335 | -1 067 | -1 402 | ↓ | -366 |
| 6. Проценты к уплате | - | - | - | - | - |
| 7. Налог на прибыль, изменение налоговых активов и прочее | -151 | -40 | +111 | ↑ | -96 |
| 8. Чистая прибыль (убыток) (5-6+7) | 184 | -1 107 | -1 291 | ↓ | -462 |
| Справочно: Совокупный финансовый результат периода | 184 | -1 107 | -1 291 | ↓ | -462 |
| Изменение за период нераспределенной прибыли (непокрытого убытка) по данным бухгалтерского баланса (измен. стр. 1370) | x | -1 107 | x | x | x |

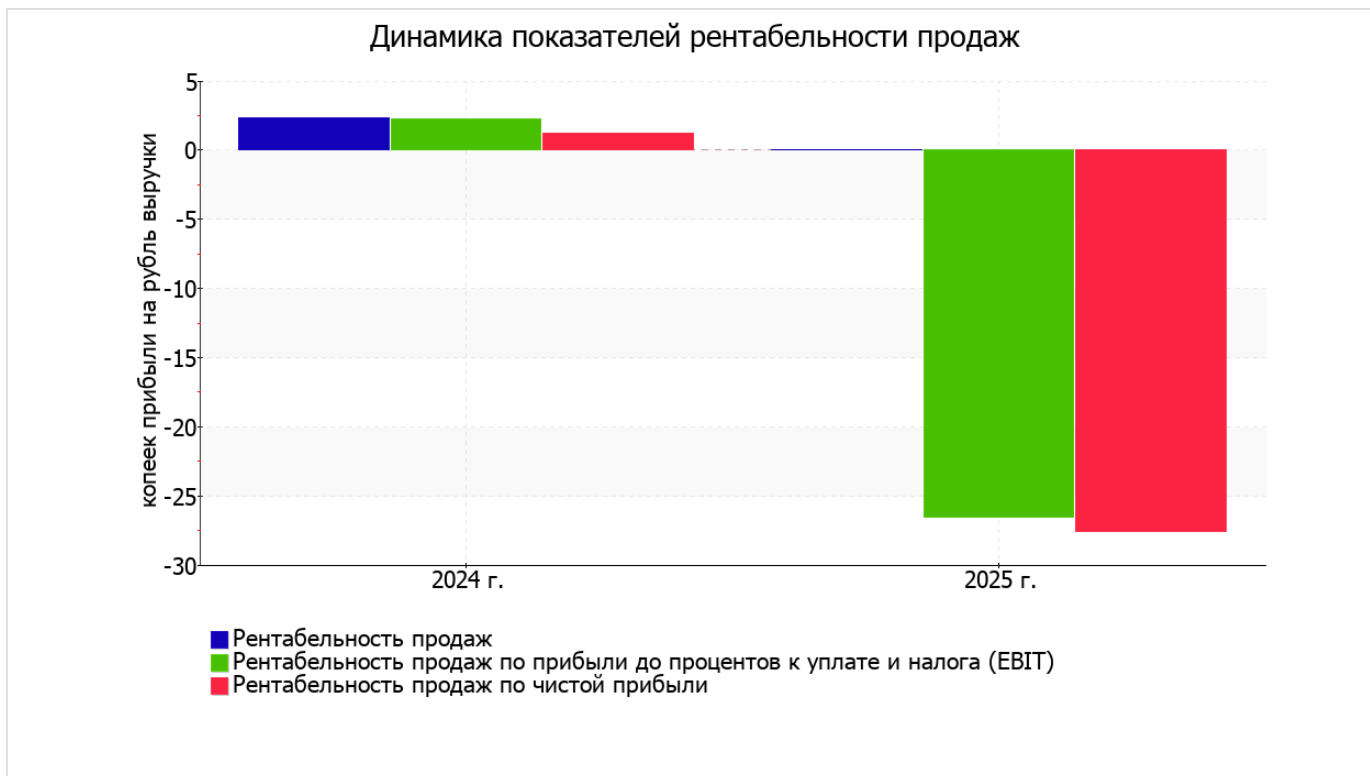
Ниже на графике наглядно представлено изменение выручки и прибыли Общество с ограниченной ответственностью Частное охранное предприятие "Мангуст" в течение всего анализируемого периода.



3.2. Анализ рентабельности

| Показатели рентабельности | Значения показателя (в %, или в копейках с рубля) | | Изменение показателя | |
|---|---|---------|----------------------|-----------------|
| | 2024 г. | 2025 г. | коп., (гр.3 - гр.2) | ± % ((3-2) : 2) |
| 1. Рентабельность продаж (величина прибыли от продаж в каждом рубле выручки). нормальное значение для данной отрасли: не менее 10%. | 2,3 | – | -2,3 | -100 |
| 2. Рентабельность продаж по ЕВІТ (величина прибыли от продаж до уплаты процентов и налогов в каждом рубле выручки). | 2,2 | -26,6 | -28,8 | ↓ |
| 3. Рентабельность продаж по чистой прибыли (величина чистой прибыли в каждом рубле выручки). нормальное значение: не менее 6%. | 1,2 | -27,6 | -28,8 | ↓ |

Показатель рентабельности, рассчитанный как отношение прибыли до процентов к уплате и налогообложения (ЕВІТ) к выручке организации, за последний год составил **-26,6%**. Это значит, что в каждом рубле выручки организации содержалось **-26,6** коп. убытка до налогообложения и процентов к уплате.



Далее в таблице представлены три основных показателя, характеризующие рентабельность использования вложенного в предпринимательскую деятельность капитала.

| Показатель рентабельности | Значение показателя, % | Расчет показателя |
|--|------------------------|---|
| | 2025 г. | |
| Рентабельность собственного капитала (ROE) | – | Отношение чистой прибыли к средней величине собственного капитала. нормальное значение: 20% и более. |
| Рентабельность активов (ROA) | -187,8 | Отношение чистой прибыли к средней стоимости активов. нормальное значение: 12% и более. |
| Прибыль на задействованный капитал (ROCE) | – | Отношение прибыли до уплаты процентов и налогов (ЕВИТ) к собственному капиталу и долгосрочным обязательствам. |

Поскольку у организации фактически отсутствовал собственный капитал (в среднем составил отрицательную величину: **-568** тыс. руб. на последний день анализируемого периода и **539** тыс. руб. на последний день предыдущего года), значение показателя рентабельности собственного капитала за последний год отсутствует.

за 2025 год значение рентабельности активов (**-187,8%**) не соответствует нормативному и находится в области критических значений.

3.3. Деловая активность (оборачиваемость активов и обязательств)

В следующей таблице рассчитаны показатели оборачиваемости ряда активов, характеризующие скорость возврата вложенных в предпринимательскую деятельность денежных средств, а также показатель оборачиваемости кредиторской задолженности при расчетах с поставщиками и подрядчиками.

| Показатель оборачиваемости | Значение в днях | Коэфф. 2025 г. |
|---|--------------------|-------------------|
| | 2025 г. | |
| Оборачиваемость оборотных средств (отношение средней величины оборотных активов к среднедневной выручке*; нормальное значение для данной отрасли: 89 и менее дн.) | 54 | 6,8 |
| Оборачиваемость запасов (отношение средней стоимости запасов к среднедневной себестоимости проданных товаров; нормальное значение: 4 и менее дн.) | 0 | – |
| Оборачиваемость дебиторской задолженности (отношение средней величины дебиторской задолженности к среднедневной выручке; нормальное значение для данной отрасли: не более 55 дн.) | 54 | 6,8 |
| Оборачиваемость кредиторской задолженности (отношение средней величины кредиторской задолженности к среднедневной выручке) | 55 | 6,6 |
| Оборачиваемость активов (отношение средней стоимости активов к среднедневной выручке; нормальное значение для данной отрасли: 97 и менее дн.) | 54 | 6,8 |
| Оборачиваемость собственного капитала (отношение средней величины собственного капитала к среднедневной выручке) | – | – |

* Приведен расчет показателя в днях. Значение коэффициента равно отношению 365 к значению показателя в днях.

Данные об оборачиваемости активов в течение анализируемого периода свидетельствуют о том, что общество получает выручку, равную сумме всех имеющихся активов за 54 календарных дня.

4. Выводы по результатам анализа

По результатам проведенного анализа выделены и сгруппированы по качественному признаку основные показатели финансового положения и результатов деятельности Общество с ограниченной ответственностью Частное охранное предприятие "Мангуст" за весь рассматриваемый период.

Приведенные ниже 8 показателей финансового положения и результатов деятельности Общество с ограниченной ответственностью Частное охранное предприятие "Мангуст" имеют критические значения:

- чистые активы меньше уставного капитала, при этом за период имело место снижение величины чистых активов;
- существенно ниже нормы коэффициент текущей (общей) ликвидности;
- коэффициент быстрой (промежуточной) ликвидности значительно ниже нормального значения;
- коэффициент абсолютной ликвидности существенно ниже нормы;
- отрицательное изменение собственного капитала относительно общего изменения активов организации;
- критическое финансовое положение по величине собственных оборотных средств;
- убыток от финансово-хозяйственной деятельности за 2025 год составил **-1 107** тыс. руб.;
- отрицательная динамика финансового результата до процентов к уплате и налогообложения (ЕВИТ) на рубль выручки организации (**-28,8** коп. от данного показателя за аналогичный период года, предшествующего отчетному).

Показателем, имеющим значение на границе норматива, является следующий – финансовый результат от продаж в течение анализируемого периода равен нулю.

Негативно финансовое положение организации характеризует следующий показатель – не соблюдается нормальное соотношение активов по степени ликвидности и обязательств по сроку погашения.

Представленный анализ показывает, что финансовое состояние Общество с ограниченной ответственностью Частное охранное предприятие "Мангуст" не в полной мере соответствует принятым нормативам, часть показателей имеет неудовлетворительные значения. При этом у организации имеются возможности для продолжения деятельности, восстановления нормативных значений финансовых показателей.